

Публичное акционерное общество «Росгосстрах Банк»

## Аудиторское заключение

о годовой бухгалтерской (финансовой) отчетности за 2018 год

Москва | 2019



# Аудиторское заключение независимого аудитора

Акционерам Публичного акционерного общества «Росгосстрах Банк»

## Заключение по результатам аудита годовой бухгалтерской (финансовой) отчетности

### Мнение

Мы провели аудит прилагаемой годовой бухгалтерской (финансовой) отчетности Публичного акционерного общества «Росгосстрах Банк» (далее – ПАО «РГС Банк»), состоящей из бухгалтерского баланса (публикуемая форма) за 2018 год; отчета о финансовых результатах (публикуемая форма) за 2018 год; отчета об уровне достаточности капитала для покрытия рисков (публикуемая форма) на 01 января 2019 года; отчета об изменениях в капитале кредитной организации (публикуемая форма) на 01 января 2019 года; сведений об обязательных нормативах, показателе финансового рычага и нормативе краткосрочной ликвидности (публикуемая форма) на 01 января 2019 г.; отчета о движении денежных средств (публикуемая форма) на 01 января 2019 года и пояснительной информации к годовой бухгалтерской (финансовой) отчетности за 2018 год.

По нашему мнению, прилагаемая годовая бухгалтерская (финансовая) отчетность отражает достоверно во всех существенных отношениях финансовое положение ПАО «РГС Банк» по состоянию на 01 января 2019 года, финансовые результаты его деятельности и движение денежных средств за 2018 год в соответствии с правилами составления бухгалтерской (финансовой) отчетности, установленными в Российской Федерации.

### Основание для выражения мнения

Мы провели аудит в соответствии с Международными стандартами аудита (МСА). Наша ответственность в соответствии с этими стандартами описана в разделе «Ответственность аудитора за аудит годовой бухгалтерской (финансовой) отчетности» настоящего заключения. Мы являемся независимыми по отношению к аудируемому лицу в соответствии с Правилами независимости аудиторов и аудиторских организаций и Кодексом профессиональной этики аудиторов, соответствующими Кодексу этики профессиональных бухгалтеров, разработанному Советом по международным стандартам этики для профессиональных бухгалтеров, и нами выполнены прочие иные обязанности в соответствии с этими требованиями профессиональной этики. Мы полагаем, что полученные нами аудиторские доказательства являются достаточными и надлежащими, чтобы служить основанием для выражения нашего мнения.

### Важные обстоятельства

Не изменяя мнения о достоверности годовой бухгалтерской (финансовой) отчетности ПАО «РГС Банк», мы обращаем внимание на следующую информацию, изложенную в пунктах №№ 2.2, 3.3, 5.1, 6 пояснительной информации к годовой бухгалтерской (финансовой) отчетности Банка, а именно:

- На обстоятельства, описывающие отрицательный финансовый результат по итогам 2018 года, а также операции и события, которые повлияли на его формирование;
- Общим собранием акционеров ПАО «РГС Банк» 10 января 2019 года был избран новый состав Совета директоров ПАО «РГС Банк». 13 февраля 2019 года Совет Директоров ПАО «РГС Банк» утвердил Стратегию развития ПАО «РГС Банк» на период с 2019 по 2022 гг. В соответствии со Стратегией развития ПАО «РГС Банк» имеет намерения продолжать осуществление банковской деятельности и предпринимает все необходимые меры для поддержания его финансовой устойчивости и получению положительного финансового результата.

Мы не модифицируем свое мнение в связи с данными обстоятельствами.

## Ключевые вопросы аудита

Ключевые вопросы аудита – это вопросы, которые, согласно нашему профессиональному суждению, являлись наиболее значимыми для нашего аудита годовой бухгалтерской (финансовой) отчетности за текущий период. Эти вопросы были рассмотрены в контексте нашего аудита годовой бухгалтерской (финансовой) отчетности в целом и при формировании нашего мнения об этой отчетности, и мы не выражаем отдельного мнения об этих вопросах.

## Резервы на возможные потери по ссудам – пояснения 4.6 годовой бухгалтерской (финансовой) отчетности

Аудируемое лицо имеет портфель ссуд, предоставленных клиентам. Оценка резервов на возможные потери по ссудам осуществляется руководством Банка в соответствии с Положением Банка России № 590-П от 28 июня 2017 г. «О порядке формирования кредитными организациями резервов на возможные потери по ссудам, ссудной и приравненной к ней задолженности» с применением профессионального суждения и субъективных допущений. Выявление признаков обесценения и определение возмещаемой стоимости происходит с применением субъективного суждения, а также использованием различных допущений и анализом многих факторов, каждый из которых может повлиять на уровень резервов на возможные потери по кредитному портфелю. В связи с присущей оценке резервов неопределенностью мы считаем указанную область ключевым вопросом аудита.

В отношении данного ключевого вопроса наши аудиторские процедуры включали:

- Оценку внутренних документов Банка по расчету резервов на возможные потери по ссудам на предмет соответствия нормативным требованиям Банка России;
- Анализ системы внутреннего контроля и оценку контрольной среды в части процессов управления кредитным риском, включая систему лимитирования принимаемых кредитных рисков, политику Банка по обеспечению кредитного риска, а также политику по дифференциации полномочий при принятии кредитного риска;
- Тестирование (на выборочной основе) индивидуально оцениваемых ссуд на предмет соответствия созданного Банком резерва на возможные потери по ссудам нормативным требованиям Банка России и внутренним документам Банка;
- Тестирование (на выборочной основе) ссуд, включенных в портфели однородных ссуд для целей оценки резерва на возможные потери на предмет корректной классификации ссуд в портфели однородных ссуд, а также на предмет соответствия созданного Банком резерва на возможные потери по ссудам нормативным требованиям Банка России;
- Оценку достаточности раскрытий, сделанных Банком в пояснительной информации к годовой бухгалтерской (финансовой) отчетности в части созданных резервов на возможные потери по ссудам и используемых подходах к созданию резервов.

По результатам проведенных процедур мы сочли позицию руководства в отношении созданных резервов на возможные потери по ссудам надлежащей.

## Оценка стоимости финансовых вложений – пояснения 4.2, 4.3, 4.7 бухгалтерской (финансовой) отчетности.

Мы определили этот вопрос как ключевой, в связи со значимостью вложений в финансовые активы в виде ценных бумаг. Текущие финансовые рынки подвержены влиянию различных внешних и внутренних факторов и являются волатильными, поэтому оценка финансовых вложений может значительно повлиять на результаты деятельности и финансовое положение Банка. Финансовые вложения, оцениваются по справедливой стоимости, по уровням иерархии определения справедливой стоимости. Уровни соответствуют возможности прямого определения стоимости на основе рыночных данных.

В 2018 г. Банк увеличил объемы операций с финансовыми вложениями, оцениваемыми с использованием методик оценки на основе исходных наблюдаемых данных. Значительный объем инвестиций Банка в ценные бумаги приходится на инструменты, обращающиеся на активном рынке (инструменты Уровня 1).

В отношении данного ключевого вопроса наши аудиторские процедуры включали:

- Изучение внутренних документов Банка в отношении методик оценки на предмет их соответствия требованиям Положений Банка России, а также источников существенных допущений, используемых при определении справедливой стоимости финансовых инструментов;
- Детальное тестирование (на выборочной основе) финансовых вложений в виде ценных бумаг в отношении используемых моделей определения текущей справедливой и амортизируемой стоимости;
- Оценку наличия контроля со стороны органов управления Банка за корректностью определения справедливой и амортизационной стоимости финансовых вложений;
- Оценку достаточности раскрытий, сделанных Банком в пояснительной информации к годовой бухгалтерской (финансовой) отчетности в части стоимости финансовых вложений.

По результатам проведенных процедур мы сочли позицию руководства в отношении оценки стоимости финансовых вложений, надлежащей.

## Прочая информация

Руководство несет ответственность за прочую информацию. Прочая информация включает информацию, содержащуюся в Годовом отчете ПАО «РГС Банк» за 2018 год и Ежеквартальном отчете эмитента ПАО «РГС Банк» за 01 квартал 2019 года, но не включает годовую бухгалтерскую (финансовую) отчетность и наше аудиторское заключение о ней. Годовой отчет ПАО «РГС Банк» за 2018 год и Ежеквартальный отчет эмитента ПАО «РГС Банк» за 01 квартал 2019 года, предположительно, будут предоставлены нам после даты настоящего заключения.

Наше мнение о годовой бухгалтерской (финансовой) отчетности не распространяется на прочую информацию, и мы не предоставляем вывода, обеспечивающего в какой-либо форме уверенность в отношении данной информации.

В связи с проведением нами аудита годовой бухгалтерской (финансовой) отчетности наша обязанность заключается в ознакомлении с прочей информацией и рассмотрении при этом вопроса, имеются ли существенные несоответствия между прочей информацией и годовой бухгалтерской (финансовой) отчетностью или нашими знаниями, полученными в ходе аудита, и не содержит ли прочая информация иные признаки существенных искажений.

Если при ознакомлении с Годовым отчетом ПАО «РГС Банк» за 2018 год и Ежеквартальным отчетом эмитента ПАО «РГС Банк» за 1 квартал 2019 года мы придем к выводу о том, что в них содержатся существенные искажения, мы должны довести это до сведения лиц, отвечающих за корпоративное управление.

## Ответственность Руководства и членов Совета директоров аудируемого лица за годовую бухгалтерскую (финансовую) отчетность

Руководство несет ответственность за подготовку и достоверное представление данной годовой бухгалтерской (финансовой) отчетности в соответствии с правилами составления бухгалтерской отчетности, установленными в Российской Федерации, и за систему внутреннего контроля, которую руководство считает необходимой для подготовки годовой бухгалтерской (финансовой) отчетности, не содержащей существенных искажений вследствие недобросовестных действий или ошибок.

При подготовке годовой бухгалтерской (финансовой) отчетности руководство несет ответственность за оценку способности аудируемого лица продолжать непрерывно свою деятельность, за раскрытие в соответствующих случаях сведений, относящихся к непрерывности деятельности, и за составление отчетности на основе допущения о непрерывности деятельности, за исключением случаев, когда руководство намеревается ликвидировать аудируемое лицо, прекратить его деятельность или когда у него отсутствует какая-либо иная реальная альтернатива, кроме ликвидации или прекращения деятельности.

Члены Совета директоров несут ответственность за надзор за подготовкой годовой бухгалтерской (финансовой) отчетности аудируемого лица.

## Ответственность аудитора за аудит годовой бухгалтерской (финансовой) отчетности

Наша цель состоит в получении разумной уверенности в том, что годовая бухгалтерская (финансовая) отчетность не содержит существенных искажений вследствие недобросовестных действий или ошибок, и в составлении аудиторского заключения, содержащего наше мнение. Разумная уверенность представляет собой высокую степень уверенности, но не является гарантией того, что аудит, проведенный в соответствии с МСА, всегда выявляет существенные искажения при их наличии. Искажения могут быть результатом недобросовестных действий или ошибок и считаются существенными, если можно обоснованно предположить, что в отдельности или в совокупности они могут повлиять на экономические решения пользователей, принимаемые на основе этой годовой бухгалтерской (финансовой) отчетности.

В рамках аудита, проводимого в соответствии с МСА, мы применяем профессиональное суждение и сохраняем профессиональный скептицизм на протяжении всего аудита. Кроме того, мы выполняем следующее:

- а) выявляем и оцениваем риски существенного искажения годовой бухгалтерской (финансовой) отчетности вследствие недобросовестных действий или ошибок; разрабатываем и проводим аудиторские процедуры в ответ на эти риски; получаем аудиторские доказательства, являющиеся достаточными и надлежащими, чтобы служить основанием для выражения нашего мнения. Риск необнаружения существенного искажения в результате недобросовестных действий выше, чем риск необнаружения существенного искажения в результате ошибки, так как недобросовестные действия могут включать сговор, подлог, умышленный пропуск, искаженное представление информации или действия в обход системы внутреннего контроля;
- б) получаем понимание системы внутреннего контроля, имеющей значение для аудита, с целью разработки аудиторских процедур, соответствующих обстоятельствам, но не с целью выражения мнения об эффективности системы внутреннего контроля аудируемого лица;
- в) оцениваем надлежащий характер применяемой учетной политики, обоснованность бухгалтерских оценок и соответствующего раскрытия информации, подготовленного руководством аудируемого лица;

г) делаем вывод о правомерности применения руководством аудируемого лица допущения о непрерывности деятельности, а на основании полученных аудиторских доказательств – вывод о том, имеется ли существенная неопределенность в связи с событиями или условиями, в результате которых могут возникнуть значительные сомнения в способности аудируемого лица продолжать непрерывно свою деятельность. Если мы приходим к выводу о наличии существенной неопределенности, мы должны привлечь внимание в нашем аудиторском заключении к соответствующему раскрытию информации в годовой бухгалтерской (финансовой) отчетности или, если такое раскрытие информации является ненадлежащим, модифицировать наше мнение. Наши выводы основаны на аудиторских доказательствах, полученных до даты нашего аудиторского заключения. Однако будущие события или условия могут привести к тому, что аудируемое лицо утратит способность продолжать непрерывно свою деятельность;

д) проводим оценку представления годовой бухгалтерской (финансовой) отчетности в целом, ее структуры и содержания, включая раскрытие информации, а также того, представляет ли годовая бухгалтерская (финансовая) отчетность лежащие в ее основе операции и события так, чтобы было обеспечено их достоверное представление.

Мы осуществляем информационное взаимодействие с лицами, отвечающими за корпоративное управление аудируемого лица, доводя до их сведения, помимо прочего, информацию о запланированном объеме и сроках аудита, а также о существенных замечаниях по результатам аудита, в том числе о значительных недостатках системы внутреннего контроля, которые мы выявляем в процессе аудита.

Мы также предоставляем лицам, отвечающим за корпоративное управление аудируемого лица заявление о том, что мы соблюдали все соответствующие этические требования в отношении независимости и информировали этих лиц обо всех взаимоотношениях и прочих вопросах, которые можно обоснованно считать оказывающими влияние на независимость аудитора, а в необходимых случаях – о соответствующих мерах предосторожности.

Из тех вопросов, которые мы довели до сведения лиц, отвечающих за корпоративное управление аудируемого лица, мы определили вопросы, которые были наиболее значимы для аудита годовой бухгалтерской (финансовой) отчетности за текущий период и, следовательно, являются ключевыми вопросами аудита. Мы описываем эти вопросы в нашем аудиторском заключении, кроме случаев, когда публичное раскрытие информации об этих вопросах запрещено законом или нормативным актом, или, когда в крайне редких случаях мы приходим к выводу о том, что информация о каком-либо вопросе не должна быть сообщена в нашем заключении, так как можно обоснованно предположить, что отрицательные последствия сообщения такой информации превысят общественно значимую пользу от ее сообщения.

## Отчет о результатах проверки в соответствии с требованиями Федерального закона от 02 декабря 1990 г. № 395-І «О банках и банковской деятельности»

Руководство Банка несет ответственность за выполнение ПАО «РГС Банк» (далее – Банк) обязательных нормативов, установленных Банком России, а также за соответствие внутреннего контроля и организации систем управления рисками Банка требованиям, предъявляемым Банком России к таким системам.

В соответствии со статьей 42 Федерального закона от 02 декабря 1990 года №395-І «О банках и банковской деятельности» в ходе аудита годовой бухгалтерской (финансовой) отчетности Банка за 2018 год мы провели проверку:

- выполнения Банком по состоянию на 01 января 2019 года обязательных нормативов, установленных Банком России;

- соответствия внутреннего контроля и организации систем управления рисками Банка требованиям, предъявляемым Банком России к таким системам.

Указанная проверка ограничивалась такими выбранными на основе нашего суждения процедурами, как запросы, анализ, изучение документов, сравнение утвержденных Банком требований, порядка и методик с требованиями, предъявляемыми Банком России, а также пересчет и сравнение числовых показателей и иной информации.

В результате проведенной нами проверки установлено следующее:

1) в части выполнения Банком обязательных нормативов, установленных Банком России:

- значения установленных Банком России обязательных нормативов Банка по состоянию на 01 января 2019 года, находились в пределах лимитов, установленных Банком России.

Мы не проводили каких-либо процедур в отношении данных бухгалтерского учета Банка, кроме процедур, которые мы сочли необходимыми для целей выражения мнения о том, отражает ли годовая бухгалтерская (финансовая) отчетность Банка достоверно во всех существенных отношениях его финансовое положение по состоянию на 01 января 2019 года, финансовые результаты его деятельности и движение денежных средств за 2018 год в соответствии с российскими правилами составления годовой бухгалтерской (финансовой) отчетности кредитными организациями;

2) в части соответствия внутреннего контроля и организации систем управления рисками Банка требованиям, предъявляемым Банком России к таким системам:

а) в соответствии с требованиями и рекомендациями Банка России по состоянию на 01 января 2019 года служба внутреннего аудита Банка подчинена и подотчетна Совету директоров Банка, подразделения управления рисками Банка не были подчинены и не были подотчетны подразделениям, принимающим соответствующие риски, руководители службы внутреннего аудита и подразделения управления рисками Банка соответствуют квалификационным требованиям, установленным Банком России;

б) действующие по состоянию на 01 января 2019 года внутренние документы Банка, устанавливающие методики выявления и управления значимыми для Банка кредитными, операционными, рыночными рисками, риском ликвидности, стратегическим и регуляторным риском, процентным риском структуры баланса, риском концентрации и рисками потери деловой репутации, осуществления стресс-тестирования, утверждены уполномоченными органами управления Банка в соответствии с требованиями и рекомендациями Банка России;

в) наличие в Банке по состоянию на 01 января 2019 года системы отчетности по значимым для Банка кредитным, операционным, рыночным рискам, риску ликвидности, стратегическим и регуляторным рискам, процентному риску структуры баланса, риску концентрации и рискам потери деловой репутации, а также собственным средствам (капиталу) Банка;

г) периодичность и последовательность отчетов, подготовленных подразделениями управления рисками Банка и службой внутреннего аудита Банка в течение 2018 года по вопросам управления кредитными, операционными, рыночными рисками, риском ликвидности, стратегическим и регуляторным риском, процентным риском структуры баланса, риском концентрации и рисками потери деловой репутации соответствовали внутренним документам Банка; указанные отчеты включали результаты наблюдения подразделениями управления рисками Банка и службой внутреннего аудита Банка в отношении оценки эффективности соответствующих методик Банка, а также рекомендации по их совершенствованию;

д) по состоянию на 01 января 2019 года к полномочиям Совета директоров Банка и его исполнительных органов управления относится контроль соблюдения Банком установленных внутренними документами Банка предельных значений рисков и достаточности собственных средств (капитала). С целью осуществления контроля эффективности применяемых в Банке процедур управления рисками и последовательности их применения в течение 2018 года Совет директоров Банка и его исполнительные органы управления на периодической основе обсуждали отчеты,

подготовленные подразделениями управления рисками и службой внутреннего аудита, рассматривали предлагаемые меры по устранению недостатков.

Процедуры в отношении внутреннего контроля и организации систем управления рисками Банка проведены нами исключительно для целей проверки соответствия внутреннего контроля и организации систем управления рисками Банка требованиям, предъявляемым Банком России к таким системам.

Президент ООО «ФБК»

С.М. Шапигузов  
На основании Устава,  
квалификационный аттестат аудитора 01-001230,  
ОРНЗ 21606043397

Руководитель задания по аудиту

А.А.Александрова  
(квалификационный аттестат  
от 08 октября 2012 года № 01-000912,  
ОРНЗ 21606041665)

Дата аудиторского заключения  
«27» марта 2019 года

Аудируемое лицо

Аудитор

Наименование:

Наименование:

Публичное акционерное общество «Росгосстрах Банк».

Общество с ограниченной ответственностью «Финансовые и бухгалтерские консультанты» (ООО «ФБК»).

Место нахождения:

Место нахождения:

107078, г. Москва, ул. Мясницкая, д. 43, стр.2.

101990, г. Москва, ул. Мясницкая, д. 44/1, стр. 2АБ.

Государственная регистрация:

Государственная регистрация:

Зарегистрировано Банком России 5 сентября 1994 г., регистрационный номер 3073.

Зарегистрировано Московской регистрационной палатой 15 ноября 1993 г., свидетельство: серия ЮЗ 3 № 484.583 РП. Внесено в Единый государственный реестр юридических лиц 24 июля 2002 г. за основным государственным номером 1027700058286.

Внесено в Единый государственный реестр юридических лиц 18 июля 2002 года за основным государственным номером 1027739004809.

Членство в саморегулируемой организации аудиторов:

Саморегулируемая организация аудиторов Ассоциация «Содружество» (СРО ААС).

Номер в реестре аудиторских организаций саморегулируемой организации аудиторов:

Свидетельство о членстве в саморегулируемой организации аудиторов Ассоциация «Содружество» № 7198, ОРНЗ – 11506030481.

Банковская отчетность		
Код территории по ОКATO	Код кредитной организации (филиала)	
	по ОКПО	Регистрационный номер (/порядковый номер)
45286	29306211	3073

**БУХГАЛТЕРСКИЙ БАЛАНС**  
(публикуемая форма)  
за 2018 год

Кредитной организации  
Публичное акционерное общество Росгосстрах Банк  
/ ПАО "РГС Банк"  
Адрес (место нахождения) кредитной организации  
107078, г. Москва, ул. Мясницкая, д. 43, стр. 2

Код формы по ОКУД 0409806  
Квартальная (Годовая)

Номер строки	Наименование статьи	Номер пояснений	Данные за отчетный период, тыс. руб.	Данные за предыдущий отчетный год, тыс. руб.
<b>I. АКТИВЫ</b>				
1	Денежные средства	4.1	2 489 674	4 387 702
2	Средства кредитной организации в Центральном банке Российской Федерации	4.1	2 701 949	4 210 643
2.1	Обязательные резервы	4.1	489 455	682 715
3	Средства в кредитных организациях	4.1	277 461	27 255 698
4	Финансовые активы, оцениваемые по справедливой стоимости через прибыль или убыток	4.2	16 532 604	52 847 167
5	Чистая ссудная задолженность	4.6	12 813 514	14 089 328
6	Чистые вложения в ценные бумаги и другие финансовые активы, имеющиеся в наличии для продажи	4.3	257 880	3 779 630
6.1	Инвестиции в дочерние и зависимые организации	4.4	209 265	614 072
7	Чистые вложения в ценные бумаги, удерживаемые до погашения	4.7	36 446 934	0
8	Требования по текущему налогу на прибыль		0	53 718
9	Отложенный налоговый актив		783 357	1 003 832
10	Основные средства, нематериальные активы и материальные запасы	4.14	2 299 187	2 574 030
11	Долгосрочные активы, предназначенные для продажи	4.14	85 617	121 463
12	Прочие активы	4.18	307 926	617 054
13	Всего активов		74 996 103	110 940 265
<b>II. ПАССИВЫ</b>				
14	Кредиты, депозиты и прочие средства Центрального банка Российской Федерации		0	0
15	Средства кредитных организаций	4.19	6 025 235	10 407 656
16	Средства клиентов, не являющихся кредитными организациями	4.20	63 004 171	86 314 223
16.1	Вклады (средства) физических лиц в том числе индивидуальных предпринимателей		49 704 095	73 158 005
17	Финансовые обязательства, оцениваемые по справедливой стоимости через прибыль или убыток		0	0
18	Выпущенные долговые обязательства	4.22	93 064	49 608
19	Обязательства по текущему налогу на прибыль		60 061	43 863
20	Отложенные налоговые обязательства		169 304	178 686
21	Прочие обязательства	4.24	747 931	1 576 251
22	Резервы на возможные потери по условным обязательствам кредитного характера, прочим возможным потерям и операциям с резидентами офшорных зон		54 432	77 630
23	Всего обязательств		70 154 198	98 647 917
<b>III. ИСТОЧНИКИ СОБСТВЕННЫХ СРЕДСТВ</b>				
24	Средства акционеров (участников)	4.27	2 077 433	2 077 433
25	Собственные акции (доли), выкупленные у акционеров		0	0

008  
Аудиторский отчет

	(участников)			
26	Эмиссионный доход		6 437 901	6 437 901
27	Резервный фонд		1 109 850	1 109 850
28	Переоценка по справедливой стоимости ценных бумаг, имеющихся в наличии для продажи, уменьшенная на отложенное налоговое обязательство (увеличенная на отложенный налоговый актив)		351	3 088
29	Переоценка основных средств и нематериальных активов, уменьшенная на отложенное налоговое обязательство		676 867	711 656
30	Переоценка обязательств (требований) по выплате долгосрочных вознаграждений		0	0
31	Переоценка инструментов хеджирования		0	0
32	Денежные средства безвозмездного финансирования (вклады в имущество)		0	0
33	Нераспределенная прибыль (непокрытые убытки) прошлых лет		1 952 420	3 953 021
34	Неиспользованная прибыль (убыток) за отчетный период		-7 412 917	-2 000 601
35	Всего источников собственных средств		4 841 905	12 292 348
IV. ВНЕБАЛАНСОВЫЕ ОБЯЗАТЕЛЬСТВА				
36	Безотзывные обязательства кредитной организации	4.25	8 387 989	11 690 781
37	Выданные кредитной организацией гарантии и поручительства	4.25	331 109	661 554
38	Условные обязательства некредитного характера	4.25	1 800 075	0

Председатель Правления



А.А. Масленникова

Главный бухгалтер

Г.В. Миглина

22.03.2019



Банковская отчетность		
Код территории по ОКATO	Код кредитной организации (филиала)	
	по ОКПО	Регистрационный номер (/порядковый номер)
45286	29306211	3073

**Отчет о финансовых результатах**  
(публикуемая форма)  
за 2018 год


Кредитной организации  
Публичное акционерное общество Росгосстрах Банк  
/ ПАО "РГС Банк"

Адрес (место нахождения) кредитной организации  
107078, г. Москва, ул. Мясницкая, д. 43, стр. 2

Код формы по ОКУД 0409807  
Квартальная

Раздел 1. Прибыли и убытки

Номер строки	Наименование статьи	Номер пояснений	Данные за отчетный период, тыс. руб.	Данные за соответствующий период прошлого года, тыс. руб.
1	2	3	4	5
1	Процентные доходы, всего, в том числе:	5.1	7 942 348	11 800 186
1.1	от размещения средств в кредитных организациях		1 489 888	2 029 742
1.2	от ссуд, предоставленных клиентам, не являющимся кредитными организациями		1 337 220	3 012 739
1.3	от оказания услуг по финансовой аренде (лизингу)		0	0
1.4	от вложений в ценные бумаги		5 115 240	6 757 705
2	Процентные расходы, всего, в том числе:	5.1	6 191 955	8 689 944
2.1	по привлеченным средствам кредитных организаций		1 694 053	1 847 191
2.2	по привлеченным средствам клиентов, не являющимся кредитными организациями		4 496 501	6 810 561
2.3	по выпущенным долговым обязательствам		1 401	32 192
3	Чистые процентные доходы (отрицательная процентная маржа)		1 750 393	3 110 242
4	Изменение резерва на возможные потери по ссудам, ссудной и приравненной к ней задолженности, средствам, размещенным на корреспондентских счетах, а также начисленным процентным доходам, всего, в том числе:		-1 388 680	-4 193 928
4.1	изменение резерва на возможные потери по начисленным процентным доходам		-87 678	-179 586
5	Чистые процентные доходы (отрицательная процентная маржа) после создания резерва на возможные потери		361 713	-1 083 686
6	Чистые доходы от операций с финансовыми активами, оцениваемыми по справедливой стоимости через прибыль или убыток	5.1	-2 440 056	737 860
7	Чистые доходы от операций с финансовыми обязательствами, оцениваемыми по справедливой стоимости через прибыль или убыток		-3 344	0
8	Чистые доходы от операций с ценными бумагами, имеющимися в наличии для продажи	5.1	-2 841 962	114 861
9	Чистые доходы от операций с ценными бумагами, удерживаемыми до погашения		0	0
10	Чистые доходы от операций с иностранной валютой	5.3	193 244	322 810
11	Чистые доходы от переоценки иностранной валюты	5.3	-4 418	24 099
12	Чистые доходы от операций с драгоценными металлами		492	716
13	Доходы от участия в капитале других юридических лиц		-252 903	26 908
14	Комиссионные доходы		1650513	2 666 490
15	Комиссионные расходы		433 565	534 748
16	Изменение резерва на возможные потери по ценным бумагам, имеющимся в наличии для продажи		1 295 487	724 550
17	Изменение резерва на возможные потери по ценным бумагам, удерживаемым до погашения		0	0



18	Изменение резерва по прочим потерям		-163 693	-22 747
19	Прочие операционные доходы		414 829	1 319 531
20	Чистые доходы (расходы)		-2 223 663	4 296 644
21	Операционные расходы		4 195 337	5 185 792
22	Прибыль (убыток) до налогообложения		-6 419 000	-889 148
23	Возмещение (расход) по налогам	5.4	993 917	1 111 453
24	Прибыль (убыток) от продолжающейся деятельности	6	-7 412 917	-2 000 601
25	Прибыль (убыток) от прекращенной деятельности		0	0
26	Прибыль (убыток) за отчетный период	6	-7 412 917	-2 000 601

Раздел 2. Прочий совокупный доход

Номер строки	Наименование статьи	Номер пояснений	Данные за отчетный период, тыс. руб.	Данные за соответствующий период прошлого года, тыс. руб.
1	2	3	4	5
1	Прибыль (убыток) за отчетный период	6	-7 412 917	-2 000 601
2	Прочий совокупный доход (убыток)		X	X
3	Статьи, которые не переклассифицируются в прибыль или убыток, всего, в том числе:		-43 486	85 365
3.1	изменение фонда переоценки основных средств		-43 486	85 365
3.2	изменение фонда переоценки обязательств (требований) по пенсионному обеспечению работников по программам с установленными выплатами		0	0
4	Налог на прибыль, относящийся к статьям, которые не могут быть переклассифицированы в прибыль или убыток		-8 697	17 073
5	Прочий совокупный доход (убыток), который не может быть переклассифицирован в прибыль или убыток, за вычетом налога на прибыль		-34 789	68 292
6	Статьи, которые могут быть переклассифицированы в прибыль или убыток, всего, в том числе:		-3 422	35 719
6.1	изменение фонда переоценки финансовых активов, имеющихся в наличии для продажи		-3 422	35 719
6.2	изменение фонда хеджирования денежных потоков		0	0
7	Налог на прибыль, относящийся к статьям, которые могут быть переклассифицированы в прибыль или убыток		-685	7 144
8	Прочий совокупный доход (убыток), который может быть переклассифицирован в прибыль или убыток, за вычетом налога на прибыль	6	-2 737	28 575
9	Прочий совокупный доход (убыток) за вычетом налога на прибыль		-37 526	96 867
10	Финансовый результат за отчетный период		-7 450 443	-1 903 734

Председатель Правления

А.А. Масленникова

Главный бухгалтер

Г.В. Миглина

22.03.2019



Код территории по ОКATO	Код кредитной организации (филиала)	
	по ОКПО	Регистрационный номер (/порядковый номер)
45286	29306211	3073

**ОТЧЕТ ОБ УРОВНЕ ДОСТАТОЧНОСТИ КАПИТАЛА ДЛЯ ПОКРЫТИЯ РИСКОВ  
(ПУБЛИКУЕМАЯ ФОРМА)**

по состоянию на 01.01.2019 года

Кредитной организации  
Публичное акционерное общество Росгосстрах Банк  
/ ПАО "РГС Банк"

Адрес (место нахождения) кредитной организации  
(головной кредитной организации банковской группы)  
107078, г. Москва, ул. Мясницкая, д. 43, стр. 2

Код формы по ОКУД 0409808  
Квартальная (Годовая)

Раздел 1. Информация об уровне достаточности капитала

тыс. руб.

Номер строки	Наименование инструмента (показателя)	Номер пояснения	Стоимость инструмента (величина показателя) на отчетную дату	Стоимость инструмента (величина показателя) на начало отчетного года	Ссылка на статьи бухгалтерского баланса (публикуемая форма), являющиеся источниками элементов капитала
1	2	3	4	5	6
<b>Источники базового капитала</b>					
1	Уставный капитал и эмиссионный доход, всего, в том числе, сформированный:		8 512 004.0000	8 512 004.0000	
1.1	обыкновенными акциями (долями)		8 512 004.0000	8 512 004.0000	24,26
1.2	привилегированными акциями		0.0000	0.0000	
2	Нераспределенная прибыль (убыток):		-5 476 502.0000	1 884 626.0000	
2.1	прошлых лет		1 952 420.0000	3 895 725.0000	33
2.2	отчетного года		-7 428 922.0000	-2 011 099.0000	34
3	Резервный фонд		1 109 850.0000	1 109 850.0000	27
4	Доли уставного капитала, подлежащие поэтапному исключению из расчета собственных средств (капитала)		не применимо	не применимо	не применимо
5	Инструменты базового капитала дочерних организаций, принадлежащие третьим сторонам		не применимо	не применимо	не применимо
6	Источники базового капитала, итого (строка 1 +/- строка 2 +/- строка 3 - строка 4 + строка 5)		4 145 352.0000	11 506 480.0000	
<b>Показатели, уменьшающие источники базового капитала</b>					
7	Корректировка торгового портфеля		не применимо	не применимо	не применимо
8	Деловая репутация (Гудвил) за вычетом отложенных налоговых обязательств		0.0000	0.0000	
9	Нематериальные активы (кроме деловой репутации и сумм прав по обслуживанию ипотечных кредитов) за вычетом отложенных налоговых обязательств		91 580.0000	79 592.0000	10
10	Отложенные налоговые активы, зависящие от будущей прибыли		0.0000	0.0000	
11	Резервы хеджирования денежных потоков		0.0000	0.0000	
12	Недосозданные резервы на возможные потери		0.0000	0.0000	
13	Доход от сделок секьюритизации		не применимо	не применимо	не применимо



14	Доходы и расходы, связанные с изменением кредитного риска по обязательствам, оцениваемым по справедливой стоимости		не применимо	не применимо	не применимо
15	Активы пенсионного плана с установленными выплатами		не применимо	не применимо	не применимо
16	Вложения в собственные акции (доли)		0.0000	0.0000	
17	Встречные вложения кредитной организации и финансовой организации в инструменты базового капитала		0.0000	1 698 574.0000	6,24
18	Несущественные вложения в инструменты базового капитала финансовых организаций		0.0000	0.0000	
19	Существенные вложения в инструменты базового капитала финансовых организаций		0.0000	0.0000	
20	Права по обслуживанию ипотечных кредитов		не применимо	не применимо	не применимо
21	Отложенные налоговые активы, не зависящие от будущей прибыли		377 892.0000	24 183.0000	9
22	Совокупная сумма существенных вложений и отложенных налоговых активов в части, превышающей 15 процентов от величины базового капитала, всего, в том числе:		0.0000	0.0000	
23	существенные вложения в инструменты базового капитала финансовых организаций		0.0000	0.0000	
24	права по обслуживанию ипотечных кредитов		не применимо	не применимо	не применимо
25	отложенные налоговые активы, не зависящие от будущей прибыли		0.0000	0.0000	
26	Иные показатели, уменьшающие источники базового капитала, установленные Банком России		53 048.0000	89 462.0000	5
27	Отрицательная величина добавочного капитала		0.0000	0.0000	
28	Показатели, уменьшающие источники базового капитала, итого (сумма строк с 7 по 22 и строк 26, 27)		522 520.0000	1 891 811.0000	
29	Базовый капитал, итого (строка 6 - строка 28)		3 622 832.0000	9 614 669.0000	
Источники добавочного капитала					
30	Инструменты добавочного капитала и эмиссионный доход, всего, в том числе:		2 200 000.0000	0.0000	
31	классифицируемые как капитал		0.0000	0.0000	
32	классифицируемые как обязательства		2 200 000.0000	0.0000	15
33	Инструменты добавочного капитала, подлежащие поэтапному исключению из расчета собственных средств (капитала)		0.0000	600 000.0000	15
34	Инструменты добавочного капитала дочерних организаций, принадлежащие третьим сторонам, всего, в том числе:		не применимо	не применимо	не применимо
35	инструменты добавочного капитала дочерних организаций, подлежащие поэтапному исключению из расчета собственных средств (капитала)		не применимо	не применимо	не применимо
36	Источники добавочного капитала, итого (строка 30 + строка 33 + строка 34)		2 200 000.0000	600 000.0000	
Показатели, уменьшающие источники добавочного капитала					
37	Вложения в собственные инструменты добавочного капитала		0.0000	0.0000	
38	Встречные вложения кредитной организации и финансовой организации в инструменты добавочного капитала		0.0000	0.0000	
39	Несущественные вложения в инструменты добавочного капитала финансовых организаций		0.0000	0.0000	
40	Существенные вложения в инструменты добавочного капитала финансовых организаций		0.0000	0.0000	
41	Иные показатели, уменьшающие источники добавочного капитала,		0.0000	42 264.0000	10

	установленные Банком России				
42	Отрицательная величина дополнительного капитала		0.0000	0.0000	
43	Показатели, уменьшающие источники добавочного капитала, итого (сумма строк с 37 по 42)		0.0000	42 264.0000	
44	Добавочный капитал, итого (строка 36 - строка 43)		2 200 000.0000	557 736.0000	
45	Основной капитал, итого (строка 29 + строка 44)		5 822 832.0000	10 172 405.0000	
Источники дополнительного капитала					
46	Инструменты дополнительного капитала и эмиссионный доход		6 845 785.0000	9 894 141.0000	15,16,29
47	Инструменты дополнительного капитала, подлежащие поэтапному исключению из расчета собственных средств (капитала)		1 332.0000	1 665.0000	24
48	Инструменты дополнительного капитала дочерних организаций, принадлежащие третьим сторонам, всего, в том числе:		не применимо	не применимо	не применимо
49	инструменты дополнительного капитала дочерних организаций, подлежащие поэтапному исключению из расчета собственных средств (капитала)		не применимо	не применимо	не применимо
50	Резервы на возможные потери				
51	Источники дополнительного капитала, итого (строка 46 + строка 47 + строка 48 + строка 50)		6 847 117.0000	9 895 806.0000	
Показатели, уменьшающие источники дополнительного капитала					
52	Вложения в собственные инструменты дополнительного капитала		0.0000	0.0000	
53	Встречные вложения кредитной организации и финансовой организации в инструменты дополнительного капитала		0.0000	0.0000	
54	Несущественные вложения в инструменты дополнительного капитала финансовых организаций		0.0000	0.0000	
55	Существенные вложения в инструменты дополнительного капитала финансовых организаций		0.0000	0.0000	
56	Иные показатели, уменьшающие источники дополнительного капитала, установленные Банком России, всего, в том числе:		0.0000	0.0000	
56.1	просроченная дебиторская задолженность длительностью свыше 30 календарных дней		0.0000	0.0000	
56.2	превышение совокупной суммы кредитов, банковских гарантий и поручительств, предоставленных своим акционерам (участникам) и инсайдерам, над ее максимальным размером		0.0000	0.0000	
56.3	вложения в сооружение и приобретение основных средств и материальных запасов		0.0000	0.0000	
56.4	разница между действительной стоимостью доли, причитающейся вышедшим из общества участникам, и стоимостью, по которой доля была реализована другому участнику		0.0000	0.0000	
57	Показатели, уменьшающие источники дополнительного капитала, итого (сумма строк с 52 по 56)		0.0000	0.0000	
58	Дополнительный капитал, итого (строка 51 - строка 57)		6 847 117.0000	9 895 806.0000	
59	Собственные средства (капитал), итого (строка 45 + строка 58)		12 669 949.0000	20 068 211.0000	
60	Активы, взвешенные по уровню риска:		X	X	X
60.1	необходимые для определения достаточности базового капитала		32 910 995.0000	58 466 705.0000	
60.2	необходимые для определения достаточности основного капитала		32 910 995.0000	58 446 807.0000	
60.3	необходимые для определения достаточности собственных средств		33 568 300.0000	59 152 468.0000	

	(капитала)				
Показатели достаточности собственных средств (капитала) и надбавки к нормативам достаточности собственных средств (капитала), процент					
61	Достаточность базового капитала (строка 29: строка 60.1)		11.0080	16.4450	
62	Достаточность основного капитала (строка 45: строка 60.2)		17.6930	17.4050	
63	Достаточность собственных средств (капитала) (строка 59: строка 60.3)		37.7440	33.9260	
64	Надбавки к нормативам достаточности собственных средств (капитала), всего, в том числе:		1.8750	1.2500	
65	надбавка поддержания достаточности капитала		1.8750	1.2500	
66	антициклическая надбавка		0.0000	0.0000	
67	надбавка за системную значимость банков		не применимо	не применимо	не применимо
68	Базовый капитал, доступный для направления на поддержание надбавок к нормативам достаточности собственных средств (капитала)		6.5080	11.9447	
Нормативы достаточности собственных средств (капитала), процент					
69	Норматив достаточности базового капитала		4.5000	4.5000	
70	Норматив достаточности основного капитала		6.0000	6.0000	
71	Норматив достаточности собственных средств (капитала)		8.0000	8.0000	
Показатели, не превышающие установленные пороги существенности и не принимаемые в уменьшение источников капитала					
72	Несущественные вложения в инструменты капитала финансовых организаций		0.0000	0.0000	
73	Существенные вложения в инструменты базового капитала финансовых организаций		0.0000	0.0000	
74	Права по обслуживанию ипотечных кредитов		не применимо	не применимо	не применимо
75	Отложенные налоговые активы, не зависящие от будущей прибыли		0.0000	0.0000	
Ограничения на включение резервов на возможные потери в расчет дополнительного капитала					
76	Резервы на возможные потери, включаемые в расчет дополнительного капитала, в отношении позиций, для расчета кредитного риска по которым применяется стандартизированный подход		не применимо	не применимо	не применимо
77	Ограничения на включение в расчет дополнительного капитала сумм резервов на возможные потери при использовании стандартизированного подхода		не применимо	не применимо	не применимо
78	Резервы на возможные потери, включаемые в расчет дополнительного капитала, в отношении позиций, для расчета кредитного риска по которым применяется подход на основе внутренних моделей		не применимо	не применимо	не применимо
79	Ограничения на включение в расчет дополнительного капитала сумм резервов на возможные потери при использовании подхода на основе внутренних моделей		не применимо	не применимо	не применимо
Инструменты, подлежащие поэтапному исключению из расчета собственных средств (капитала) (прим. с 1 января 2018 года по 1 января 2022 года)					
80	Текущее ограничение на включение в состав источников базового капитала инструментов, подлежащих поэтапному исключению из расчета собственных средств (капитала)		0.0000	0.0000	
81	Часть инструментов, не включенная в состав источников базового капитала вследствие ограничения		0.0000	0.0000	015
82	Текущее ограничение на включение в состав источников добавочного капитала		0.0000	0.0000	15

	инструментов, подлежащих поэтапному исключению из расчета собственных средств (капитала)				
83	Часть инструментов, не включенная в состав источников добавочного капитала вследствие ограничения		0.0000	0.0000	15
84	Текущее ограничение на включение в состав источников дополнительного капитала инструментов, подлежащих поэтапному исключению из расчета собственных средств (капитала)		1 332.0000	0.0000	24
85	Часть инструментов, не включенная в состав источников дополнительного капитала вследствие ограничения		1 998.0000	0.0000	24

Раздел 1.1. Информация об уровне достаточности капитала\*

Раздел 2. Сведения о величине кредитного, операционного и рыночного рисков, покрываемых капиталом\*

Раздел 3. Сведения о величине отдельных видов активов, условных обязательств кредитного характера и сформированных резервов на возможные потери\*

Раздел 4. Информация о показателе финансового рычага

Номер строки	Наименование статьи	Номер пояснения	Данные на отчетную дату 01.01.2019	Значение на дату, отстоящую на один квартал от отчетной 01.10.2018	Значение на дату, отстоящую на два квартала от отчетной 01.07.2018	Значение на дату, отстоящую на три квартала от отчетной 01.04.2018
1	2	3	4	5	6	7
1	Основной капитал, тыс. руб.		5 822 832	7 569 827	7 465 126	9 706 646
2	Величина балансовых активов и внебалансовых требований под риском для расчета показателя финансового рычага, тыс. руб.		73 490 729	78 942 392	91 243 893	158 122 228
3	Показатель финансового рычага по Базелю III, процент		7.9	9.6	8.2	6.1



Раздел 5. Основные характеристики инструментов капитала

Сокращенное фирменное наименование эмитента инструмента капитала			Идентификационный номер инструмента	Применимое право	Регулятивные условия				Стоимость инструмента, включенная в расчет капитала	Номинальная стоимость инструмента
№ п. п.	Наименование инструмента	Характеристики инструмента	Идентификационный номер инструмента	Применимое право	Уровень капитала, в который инструмент включается в течение переходного периода «Базель III»	Уровень капитала, в который инструмент включается после окончания переходного периода «Базель III»	Уровень консолидации, на котором инструмент включается в капитал	Тип инструмента	Стоимость инструмента, включенная в расчет капитала	Номинальная стоимость инструмента
1	ПАО "РГС Банк"		10103073В	643 (РОССИЙСКАЯ ФЕДЕРАЦИЯ)	не применимо	базовый капитал	на индивидуальной основе	обыкновенные акции	2 074 103	2 074 103
2	ПАО "РГС Банк"		20103073В	643 (РОССИЙСКАЯ ФЕДЕРАЦИЯ)	дополнительный капитал	не применимо	на индивидуальной основе	привилегированные акции	1 332	3 330
3	ПАО СК "Ростосстрах"		61/2004(доп.61/2 016-У3)	643 (РОССИЙСКАЯ ФЕДЕРАЦИЯ)	не применимо	дополнительный капитал	на индивидуальной основе	субординированный кредит (депозит, заем)	73 240	73 240
4	ПАО СК "Ростосстрах"		62/2004(доп.62/2 016-У3)	643 (РОССИЙСКАЯ ФЕДЕРАЦИЯ)	не применимо	дополнительный капитал	на индивидуальной основе	субординированный кредит (депозит, заем)	410 320	410 320
5	ПАО СК "Ростосстрах"		63/2004(доп.63/2 016-У3)	643 (РОССИЙСКАЯ ФЕДЕРАЦИЯ)	не применимо	дополнительный капитал	на индивидуальной основе	субординированный кредит (депозит, заем)	38 440	38 440
6	ПАО СК "Ростосстрах"		64/2004(доп.64/2 016-У3)	643 (РОССИЙСКАЯ ФЕДЕРАЦИЯ)	не применимо	дополнительный капитал	на индивидуальной основе	субординированный кредит (депозит, заем)	150 620	150 620
7	ПАО СК "Ростосстрах"		65/2004(доп.65/2 016-У3)	643 (РОССИЙСКАЯ ФЕДЕРАЦИЯ)	не применимо	дополнительный капитал	на индивидуальной основе	субординированный кредит (депозит, заем)	406 550	406 550
8	ПАО СК "Ростосстрах"		66/2004(доп.66/2 016-У3)	643 (РОССИЙСКАЯ ФЕДЕРАЦИЯ)	не применимо	дополнительный капитал	на индивидуальной основе	субординированный кредит (депозит, заем)	418 510	418 510
9	ПАО СК "Ростосстрах"		67/2004(доп.67/2 016-У3)	643 (РОССИЙСКАЯ ФЕДЕРАЦИЯ)	не применимо	дополнительный капитал	на индивидуальной основе	субординированный кредит (депозит, заем)	315 410	315 410
10	ПАО СК "Ростосстрах"		68/2004(доп.68/2 016-У3)	643 (РОССИЙСКАЯ ФЕДЕРАЦИЯ)	не применимо	дополнительный капитал	на индивидуальной основе	субординированный кредит (депозит, заем)	251 220	251 220
11	ПАО СК "Ростосстрах"		69/2004(доп.69/2 016-У3)	643 (РОССИЙСКАЯ ФЕДЕРАЦИЯ)	не применимо	дополнительный капитал	на индивидуальной основе	субординированный кредит (депозит, заем)	250 540	250 540
12	ПАО СК "Ростосстрах"		70/2004(доп.70/2 016-У3)	643 (РОССИЙСКАЯ ФЕДЕРАЦИЯ)	не применимо	дополнительный капитал	на индивидуальной основе	субординированный кредит (депозит, заем)	205 630	205 630
13	ПАО СК "Ростосстрах"		02/810-2007-СД-У1	643 (РОССИЙСКАЯ ФЕДЕРАЦИЯ)	не применимо	дополнительный капитал	на индивидуальной основе	субординированный кредит (депозит, заем)	300 000	300 000
14	ПАО Банк "ФК Открытие"		0039/810-2014	643 (РОССИЙСКАЯ ФЕДЕРАЦИЯ)	не применимо	дополнительный капитал	на индивидуальной основе	субординированный кредит (депозит, заем)	1 300 000	1 300 000
15	ПАО Банк "ФК Открытие"		0075/810-2014	643 (РОССИЙСКАЯ ФЕДЕРАЦИЯ)	не применимо	дополнительный капитал	на индивидуальной основе	субординированный кредит (депозит, заем)	1 300 000	1 300 000
16	ПАО Банк "ФК Открытие"		0061/810-2012	643 (РОССИЙСКАЯ ФЕДЕРАЦИЯ)	добавочный капитал	добавочный капитал	на индивидуальной основе	субординированный кредит (депозит, заем)	1 000 000	1 000 000
17	ПАО Банк "ФК Открытие"		0075/810-2012	643 (РОССИЙСКАЯ ФЕДЕРАЦИЯ)	не применимо	дополнительный капитал	на индивидуальной основе	субординированный кредит (депозит, заем)	250 000	250 000
18	ПАО Банк "ФК Открытие"		0073/810-2012	643 (РОССИЙСКАЯ ФЕДЕРАЦИЯ)	не применимо	дополнительный капитал	на индивидуальной основе	субординированный кредит (депозит, заем)	310 000	310 000
19	ПАО Банк "ФК Открытие"		0023/810-2013	643 (РОССИЙСКАЯ ФЕДЕРАЦИЯ)	добавочный капитал	добавочный капитал	на индивидуальной основе	субординированный кредит (депозит, заем)	1 200 000	1 200 000
20	ООО "Легион Финанс"		ФХ/з/01-05-05	643 (РОССИЙСКАЯ ФЕДЕРАЦИЯ)	не применимо	дополнительный капитал	на индивидуальной основе	субординированный кредит (депозит, заем)	40 000	40 000
21	ООО "Легион"		ПЦ/з/01-05-05	643 (РОССИЙСКАЯ ФЕДЕРАЦИЯ)	не применимо	дополнительный капитал	на индивидуальной основе	субординированный кредит (депозит, заем)	30 000	30 000

Финанс"	ФЕДЕРАЦИЯ)	капитал	основе	кредит (депозит, заем)	
22 ООО "Легион Финанс"	ПЦ/з/01-11-05 643 (РОССИЙСКАЯ ФЕДЕРАЦИЯ)	дополнительный капитал	на индивидуальной основе	субординированный кредит (депозит, заем)	25 000
23 ООО "Легион Финанс"	ФХ/з/01-11-05 643 (РОССИЙСКАЯ ФЕДЕРАЦИЯ)	дополнительный капитал	на индивидуальной основе	субординированный кредит (депозит, заем)	20 000
24 ООО "Легион Финанс"	ЦИК/з/01-11-05 643 (РОССИЙСКАЯ ФЕДЕРАЦИЯ)	дополнительный капитал	на индивидуальной основе	субординированный кредит (депозит, заем)	50 000
25 ООО "Легион Финанс"	ГФС/з/01-05-07 643 (РОССИЙСКАЯ ФЕДЕРАЦИЯ)	дополнительный капитал	на индивидуальной основе	субординированный кредит (депозит, заем)	20 000
26 ООО "Легион Финанс"	ЦИК/з/04-05-07 643 (РОССИЙСКАЯ ФЕДЕРАЦИЯ)	дополнительный капитал	на индивидуальной основе	субординированный кредит (депозит, заем)	23 000

Раздел 5. Продолжение


№ п. п. Наименование характеристики инструмента	Регулятивные условия							Проценты / дивиденды / купонный доход	
	Классификация инструмента для целей бухгалтерского учета	Дата выпуска (привлечения, размещения) инструмента	Наличие срока по инструменту	Дата погашения инструмента	Наличие права досрочного выкупа (погашения) инструмента, согласованного с Банком России	Первоначальная дата (даты) возможной реализации права досрочного выкупа (погашения) такого права и сумма выкупа (погашения)	Последующая дата (даты) возможной реализации права досрочного выкупа (погашения) инструмента	Тип ставки по инструменту	Ставка
1	акционерный капитал	10 15.11.1994	12 бессрочный	13 не применимо	14 нет	15 не применимо	16 не применимо	17 не применимо	18 не применимо
2	акционерный капитал	24.08.2000	бессрочный	не применимо	нет	не применимо	не применимо	фиксированная ставка	10
3	обязательство, учитываемое по балансовой стоимости	12.07.2004	срочный	04.08.2025	нет	после согласования Банком России, но не ранее 5 лет с даты включения субординированного займа в состав источников собственных средств (капитала) Заемщика, в том числе при одновременном условии	не применимо	фиксированная ставка	10
4	обязательство, учитываемое по балансовой стоимости	12.07.2004	срочный	04.08.2025	нет	после согласования Банком России, но не ранее 5 лет с даты включения субординированного займа в состав источников собственных средств (капитала) Заемщика, в том числе при одновременном условии	не применимо	фиксированная ставка	10
5	обязательство, учитываемое по балансовой стоимости	12.07.2004	срочный	04.08.2025	нет	после согласования Банком России, но не ранее 5 лет с даты включения субординированного займа в состав источников собственных средств (капитала) Заемщика, в том числе при одновременном условии	не применимо	фиксированная ставка	10
6	обязательство, учитываемое по балансовой стоимости	12.07.2004	срочный	04.08.2025	нет	после согласования Банком России, но не ранее 5 лет с даты включения субординированного займа в состав источников собственных средств (капитала) Заемщика, в том числе при одновременном условии	не применимо	фиксированная ставка	10
7	обязательство, учитываемое по балансовой стоимости	12.07.2004	срочный	04.08.2025	нет	после согласования Банком России, но не ранее 5 лет с даты включения субординированного займа в состав источников собственных средств (капитала) Заемщика, в том числе при одновременном условии	не применимо	фиксированная ставка	10



	стоимости	04.07.2005	срочный	15.07.2030	нет	том числе при одновременном условии	плавающая ставка	6.75
21	обязательство, учитываемое по балансовой стоимости	04.07.2005	срочный	15.07.2030	нет	после согласования Банком России, но не ранее 5 лет с даты включения субординированного займа в состав источников собственных средств (капитала) Заемщика, в том числе при одновременном условии	плавающая ставка	6.75
22	обязательство, учитываемое по балансовой стоимости	07.12.2005	срочный	15.07.2030	нет	после согласования Банком России, но не ранее 5 лет с даты включения субординированного займа в состав источников собственных средств (капитала) Заемщика, в том числе при одновременном условии	плавающая ставка	6.75
23	обязательство, учитываемое по балансовой стоимости	07.12.2005	срочный	15.07.2030	нет	после согласования Банком России, но не ранее 5 лет с даты включения субординированного займа в состав источников собственных средств (капитала) Заемщика, в том числе при одновременном условии	плавающая ставка	6.75
24	обязательство, учитываемое по балансовой стоимости	07.12.2005	срочный	15.07.2030	нет	после согласования Банком России, но не ранее 5 лет с даты включения субординированного займа в состав источников собственных средств (капитала) Заемщика, в том числе при одновременном условии	плавающая ставка	6.75
25	обязательство, учитываемое по балансовой стоимости	08.06.2007	срочный	15.07.2030	нет	после согласования Банком России, но не ранее 5 лет с даты включения субординированного займа в состав источников собственных средств (капитала) Заемщика, в том числе при одновременном условии	плавающая ставка	6.75
26	обязательство, учитываемое по балансовой стоимости	08.06.2007	срочный	15.07.2030	нет	после согласования Банком России, но не ранее 5 лет с даты включения субординированного займа в состав источников собственных средств (капитала) Заемщика, в том числе при одновременном условии	плавающая ставка	6.75

Раздел 5. Продолжение

№ п. п. / Наименование характеристики инструмента	Проценты / дивиденды / купонный доход											Сокращенное фирменное наименование эмитента инструмента, в который конвертируется инструмент
	Наличие условий прекращения выплаты дивидендов по обыкновенным акциям	Обязательность выплат дивидендов	Наличие условий, предусматривающих увеличение платежей по инструменту или иных стимулов к досрочному выкупу (погашению) инструмента	Характер выплат	Конвертируемость инструмента	Условия, при наступлении которых осуществляется конвертация инструмента	Полная либо частичная конвертация	Ставка конвертации	Обязательность конвертации	Уровень капитала, в котором конвертируется инструмент		
1	нет	полностью по усмотрению головной КО и (или) участника банковской группы	не применимо	некумулятивный	неконвертируемый	не применимо	24	25	26	27	28	29





[illegible]

23	не применимо	выплата осуществляется обязательно	нет	некумулятивный	конвертируемый	в соответствии с законодательством	полностью или частично	не применимо	по усмотрению	базовый капитал	ПАО "РГС Банк"
24	не применимо	выплата осуществляется обязательно	нет	некумулятивный	конвертируемый	в соответствии с законодательством	полностью или частично	не применимо	по усмотрению	базовый капитал	ПАО "РГС Банк"
25	не применимо	выплата осуществляется обязательно	нет	некумулятивный	конвертируемый	в соответствии с законодательством	полностью или частично	не применимо	по усмотрению	базовый капитал	ПАО "РГС Банк"
26	не применимо	выплата осуществляется обязательно	нет	некумулятивный	конвертируемый	в соответствии с законодательством	полностью или частично	не применимо	по усмотрению	базовый капитал	ПАО "РГС Банк"

Раздел 5. Продолжение

Проценты / дивиденды / купонный доход											
№ п. п. / Наименование характеристики инструмента	Возможность списания инструмента на покрытие убытков	Условия, при наступлении которых осуществляется списание инструмента	Полное или частичное списание	Постоянное или временное списание	Механизм восстановления	Субординированность инструмента	Соответствие требованиям Положения Банка России № 395-П и Положения Банка России № 509-П	Описание несоответствий			
1	нет	30 не применимо	32 не применимо	33 не применимо	34 не применимо	инструмент, указанный в строке 2 настоящего Отчета	35 да	37 не применимо			
2	нет	не применимо	не применимо	не применимо	не применимо	инструмент, указанный в строке 3-26 настоящего Отчета	нет	не применимо			
3	да	по законодательству	всегда полностью	не установлено	не предусмотрен	субординированные инструменты, требования по которым удовлетворяются непосредственно перед требованиями по данному инструменту отсутствуют	да	не применимо			
4	да	по законодательству	всегда полностью	не установлено	не предусмотрен	субординированные инструменты, требования по которым удовлетворяются непосредственно перед требованиями по данному инструменту отсутствуют	да	не применимо			
5	да	по законодательству	всегда полностью	не установлено	не предусмотрен	субординированные инструменты, требования по которым удовлетворяются непосредственно перед требованиями по данному инструменту отсутствуют	да	не применимо			
6	да	по законодательству	всегда полностью	не установлено	не предусмотрен	субординированные инструменты, требования по которым удовлетворяются непосредственно перед требованиями по данному инструменту отсутствуют	да	не применимо			



20	да	по законодательству	всегда полностью	не установлено	не предусмотрен	отсутствуют	да	не применимо
21	да	по законодательству	всегда полностью	не установлено	не предусмотрен	отсутствуют	да	не применимо
22	да	по законодательству	всегда полностью	не установлено	не предусмотрен	отсутствуют	да	не применимо
23	да	по законодательству	всегда полностью	не установлено	не предусмотрен	отсутствуют	да	не применимо
24	да	по законодательству	всегда полностью	не установлено	не предусмотрен	отсутствуют	да	не применимо
25	да	по законодательству	всегда полностью	не установлено	не предусмотрен	отсутствуют	да	не применимо
26	да	по законодательству	всегда полностью	не установлено	не предусмотрен	отсутствуют	да	не применимо

В соответствии с Порядком составления и представления отчетности по форме 0409808 «Отчет об уровне достаточности капитала для покрытия рисков (публикуемая форма)», приведенного в Указании Банка России от 24.11.2016 г. №4212-У «О перечне, формах и порядке составления и представления форм отчетности кредитных организаций в Центральный банк Российской Федерации» в редакции, вступившей в силу с 01.01.2018 и разъяснениями Банка России (письмо Департамента банковского регулирования от 05.03.2018 № 41-3-3-2/163) раздел 1.1, раздел 2, раздел 3, раздел «Справочно», не заполняется банками с универсальной лицензией.



Председатель Правления

А.А. Масленикова

Главный бухгалтер

Г.В. Миглина

22.03.2019



Код территории по ОКАТО	Код кредитной организации (филиала)	
	по ОКПО	Регистрационный номер (порядковый номер)
45286	29306211	3073

# ОТЧЕТ ОБ ИЗМЕНЕНИЯХ В КАПИТАЛЕ КРЕДИТНОЙ ОРГАНИЗАЦИИ

(публикуемая форма)


на 01.01.2019 года

Кредитной организации  
Публичное акционерное общество Росгосстрах Банк  
/ ПАО "РГС Банк"

Адрес (место нахождения) кредитной организации  
107078, г. Москва, ул. Мясницкая, д. 43, стр. 2

Код формы по ОКУД 0409810  
Квартальная (Годовая)  
тыс. руб.

Номер строки	Наименование статьи	Номер пояснения	Уставный капитал	Собственные акции (доли) выкупленные у акционеров (участников)	Эмиссионный доход	Переоценка по справедливой стоимости ценных бумаг, имеющих в наличии для продажи, уменьшенная на отложенное налоговое обязательство (увеличенная на отложенный налоговый актив)	Переоценка основных средств и нематериальных активов, уменьшенная на отложенное налоговое обязательство	Увеличение (уменьшение) обязательств (требований) по выплате долгосрочных вознаграждений работникам по окончании трудовой деятельности при переоценке	Переоценка инструментов хеджирования	Резервный фонд	Денежные средства безвозмездного финансирования (вклады в имущество)	Нераспределенная прибыль (убыток)	Итого источники капитала
1	Данные на начало предыдущего отчетного года	2	2 077 433		6 437 901	-25 488	643 363			1 109 850		3 953 354	14 196 413
1	Влияние изменений положений учетной политики												
2	Влияние исправления ошибок												
3	Данные на начало		2 077 433		6 437 901	-25 488	643 363			1 109 850		3 953 354	14 196 413







Код территории по ОКATO	Код кредитной организации (филиала)	
	по ОКПО	Регистрационный номер (/порядковый номер)
45286	29306211	3073

**СВЕДЕНИЯ ОБ ОБЯЗАТЕЛЬНЫХ НОРМАТИВАХ, ПОКАЗАТЕЛЕ ФИНАНСОВОГО РЫЧАГА  
И НОРМАТИВЕ КРАТКОСРОЧНОЙ ЛИКВИДНОСТИ**

(публикуемая форма)  
на 01.01.2019 года

Кредитной организации  
Публичное акционерное общество Росгосстрах Банк  
/ ПАО "РГС Банк"

Адрес (место нахождения) кредитной организации  
(головной кредитной организации банковской группы)  
107078, г. Москва, ул. Мясницкая, д. 43, стр. 2

Код формы по ОКУД 0409813  
Квартальная (Годовая)

Раздел 1. Сведения об обязательных нормативах

Номер строки	Наименование показателя	Номер пояснения	Нормативное значение	Фактическое значение, процент					
				на отчетную дату			на начало отчетного года		
1	2	3	4	5			6		
1	Норматив достаточности базового капитала (Н1.1), банковской группы (Н20.1)	9	4.5	11.0			16.4		
2	Норматив достаточности основного капитала банка (Н1.2), банковской группы (Н20.2)	9	6.0	17.7			17.4		
3	Норматив достаточности собственных средств (капитала) банка (норматив Н1.0), банковской группы (Н20.0)	9	8.0	37.7			33.9		
4	Норматив достаточности собственных средств (капитала) небанковской кредитной организации, имеющей право на осуществление переводов денежных средств без открытия банковских счетов и связанных с ними иных банковских операций (Н1.3)								
5	Норматив финансового рычага банка (Н1.4), банковской группы (Н20.4)		3.0	7.9			8.9		
6	Норматив мгновенной ликвидности банка (Н2)		15.0	61.1			400.7		
7	Норматив текущей ликвидности банка (Н3)		50.0	117.4			294.6		
8	Норматив долгосрочной ликвидности банка (Н4)		120.0	12.1			8.7		
9	Норматив максимального размера риска на одного заемщика или группу связанных заемщиков (Н6)		25.0	максимальное значение	количество нарушений	длительность	максимальное значение	количество нарушений	длительность
				22.7			21.8		
10	Норматив максимального размера крупных кредитных рисков (Н7), банковской группы (Н22)		800.0	66.1			79.6		
11	Норматив максимального размера кредитов, банковских гарантий и поручительств,		50.0				3.0		




	предоставленных банком своим участникам (акционерам) (H9.1)									
12	Норматив совокупной величины риска по инсайдерам банка (H10.1)		3.0		0.3				0.3	
13	Норматив использования собственных средств (капитала) банка для приобретения акций (долей) других юридических лиц (H12), норматив использования собственных средств (капитала) банковской группы для приобретения головной кредитной организацией банковской группы и участниками банковской группы акций (долей) других юридических лиц (H23)		25.0		0.0				0.0	
14	Норматив соотношения суммы ликвидных активов сроком исполнения в ближайшие 30 календарных дней к сумме обязательств РНКО (H15)									
15	Норматив ликвидности небанковской кредитной организации, имеющей право на осуществление переводов денежных средств без открытия банковских счетов и связанных с ними иных банковских операций (H15.1)									
16	Норматив максимальной совокупной величины кредитов клиентам - участникам расчетов на завершение расчетов (H16)									
17	Норматив предоставления РНКО от своего имени и за свой счет кредитов заемщикам, кроме клиентов - участников расчетов (H16.1)									
18	Норматив минимального соотношения размера ипотечного покрытия и объема эмиссии облигаций с ипотечным покрытием (H18)									
19	Норматив максимального размера риска на одного заемщика или группу связанных заемщиков банковской группы (H21)			максимальное значение	количество нарушений	длительность	максимальное значение	количество нарушений	длительность	
20	Норматив максимального размера риска на связанное с банком лицо (группу связанных с банком лиц) (H25)		20.0	максимальное значение	количество нарушений	длительность	максимальное значение	количество нарушений	длительность	
				0.4			9.3			

## Раздел 2. Информация о расчете показателя финансового рычага

### Раздел 2.1 Расчет размера балансовых активов и внебалансовых требований под риском для расчете показателя финансового рычага

Номер п/п	Наименование показателя	Номер пояснения	Сумма, тыс. руб.
1	2	3	4
1	Размер активов в соответствии с бухгалтерским балансом (публикуемая форма), всего		74 996 103
2	Поправка в части вложений в капитал кредитных, финансовых, страховых или иных организаций отчетные данные которых включаются в консолидированную финансовую отчетность, но не		не применимо для отчетности кредитных организаций как



	включаются в расчет величины собственных средства (капитала), обязательных нормативов и размеров (лимитов) открытых валютных позиций банковской группы	юридического лица
3	Поправкам в части фидуциарных активов, отражаемых в соответствии с правилами бухгалтерского учета, но не включаемых в расчет показателя финансового рычага	0
4	Поправка в части производных финансовых инструментов (ПФИ)	0
5	Поправка в части операций кредитования ценными бумагами	-162 034
6	Поправка в части приведения к кредитному эквиваленту условных обязательств кредитного характера	525 745
7	Прочие поправки	1 869 085
8	Величина балансовых активов и внебалансовых требований под риском с учетом поправок для расчета показателя финансового рычага, итого:	73 490 729


Раздел 2.2 Таблица расчета показателя финансового рычага

Номер п/п	Наименование показателя	Номер пояснения	Сумма, тыс. руб.
1	2	3	4
Риск по балансовым активам			
1	Величина балансовых активов, всего:		68 782 067.00
2	Уменьшающая поправка на сумму показателей принимаемых в уменьшение величины источников основного капитала		522 520.00
3	Величина балансовых активов под риском с учетом поправки (разность строк 1 и 2), итого:		68 259 547.00
Риск по операциям с ПФИ			
4	Текущий кредитный риск по операциям с ПФИ (за вычетом полученной вариационной маржи), всего:		0.00
5	Потенциальный кредитный риск на контрагента по операциям с ПФИ, всего:		0.00
6	Поправка на размер номинальной суммы предоставленного обеспечения по операциям с ПФИ, подлежащей списанию с баланса в соответствии с правилами бухгалтерского учета		в соответствии с российскими правилами бухгалтерского учета не применимо
7	Уменьшающая поправка на сумму перечисленной вариационной маржи в установленных случаях		0.00
8	Поправка в части требований банка - участника клиринга к центральному контрагенту по исполнению сделок клиентов		0.00
9	Поправка для учета кредитного риска в отношении базисного (базового) актива по выпущенным кредитным ПФИ		0.00
10	Уменьшающая поправка в части выпущенных кредитных ПФИ		0.00
11	Величина риска по ПФИ с учетом поправок (сумма строк 4, 5, 9 за вычетом строк 7, 8, 10), итого:		0.00
Риск по операциям кредитования ценными бумагами			
12	Требования по операциям кредитования ценными бумагами (без учета неттинга), всего:		4 867 471.00
13	Поправка на величину неттинга денежной части (требований и обязательств) по операциям кредитования ценными бумагами		162 034.00
14	Величина кредитного риска на контрагента по операциям кредитования ценными бумагами		0.00
15	Величина кредитного риска на контрагента по операциям кредитования ценными бумагами		0.00
16	Требования по операциям кредитования ценными бумагами с учетом поправок (сумма строк 12, 14, 15 за вычетом строки 13), итого:		4 705 437.00
Риск по условным обязательствам кредитного характера (КРВ')			
17	Номинальная величина риска по условным обязательствам кредитного характера (КРВ'), всего:		2 312 034.00
18	Поправка в части применения коэффициентов кредитного эквивалента		1 786 289.00
19	Величина риска по условным обязательствам кредитного характера (КРВ') с учетом поправок (разность строк 17 и 18), итого:		525 745.00
Капитал риска			
20	Основной капитал		5 822 832.00
21	Величина балансовых активов и внебалансовых требований под риском для расчета показателя финансового рычага (сумма строк 3, 11, 16, 19), всего:		73 490 729.00
Показатель финансового рычага			

22	Показатель финансового рычага по Базелю III (строка 20/ строка 21), процент	7.92
----	---	------

Раздел 3. Информация о расчете норматива краткосрочной ликвидности

Номер строки	Наименование показателя	Номер пояснения	Данные на 01.04.2018		Данные на 01.07.2018		Данные на 01.10.2018		Данные на 01.01.2019	
			величина требований (обязательств), тыс. руб.	взвешенная величина требований (обязательств), тыс. руб.	величина требований (обязательств), тыс. руб.	взвешенная величина требований (обязательств), тыс. руб.	величина требований (обязательств), тыс. руб.	взвешенная величина требований (обязательств), тыс. руб.	величина требований (обязательств), тыс. руб.	взвешенная величина требований (обязательств), тыс. руб.
1	2	3	4	5	6	7	8	9	10	11
<b>ВЫСОКОКАЧЕСТВЕННЫЕ ЛИКВИДНЫЕ АКТИВЫ</b>										
1	Высоколиквидные активы (ВЛА) с учетом дополнительных требований (активов), включенных в числитель H26 (H27)		X		X		X		X	
<b>ОЖИДАЕМЫЕ ОТТОКИ ДЕНЕЖНЫХ СРЕДСТВ</b>										
2	Денежные средства физических лиц, всего, в том числе:									
3	стабильные средства									
4	нестабильные средства									
5	Денежные средства клиентов, привлеченные без обеспечения, всего, в том числе:									
6	операционные депозиты									
7	депозиты, не относящиеся к операционным (прочие депозиты)									
8	необеспеченные долговые обязательства									
9	Денежные средства клиентов, привлеченные под обеспечение		X		X		X		X	
10	Дополнительно ожидаемые оттоки денежных средств, всего, в том числе:									
11	по производным финансовым инструментам и в связи с потенциальной потребностью во внесении дополнительного обеспечения									
12	связанные с потерей фондирования по обеспеченным долговым инструментам									
13	по обязательствам банка по неиспользованным безотзывным и условно отзывным									



	кредитным линиям и линиям ликвидности								
14	Дополнительно ожидаемые оттоки денежных средств по прочим договорным обязательствам								
15	Дополнительно ожидаемые оттоки денежных средств по условным обязательствам								
16	Суммарный отток денежных средств, итого (строка 2 + строка 5 + строка 9 + строка 10 + строка 14 + строка 15)		X		X		X		X
ОЖИДАЕМЫЕ ПРИТОКИ ДЕНЕЖНЫХ СРЕДСТВ									
17	По операциям предоставления денежных средств под обеспечение ценными бумагами, включая операции обратного РЕПО								
18	По договорам без нарушения контрактных сроков исполнения обязательств								
19	Прочие притоки								
20	Суммарный приток денежных средств, итого (строка 17 + строка 18 + строка 19)								
СУММАРНАЯ СКОРРЕКТИРОВАННАЯ СТОИМОСТЬ									
21	ВЛА, за вычетом корректировок, рассчитанных с учетом ограничений на максимальную величину ВЛА-2Б и ВЛА-2		X		X		X		X
22	Чистый ожидаемый отток денежных средств		X		X		X		X
23	Норматив краткосрочной ликвидности банковской группы (Н26), кредитной организации (Н27), процент		X		X		X		X

Председатель Правления

А.А. Масленникова

Главный бухгалтер

Г.В. Миглина

22.03.2019



Код территории по ОКATO	Код кредитной организации (филиала)	
	по ОКПО	Регистрационный номер (/порядковый номер)
45286	29306211	3073

## ОТЧЕТ О ДВИЖЕНИИ ДЕНЕЖНЫХ СРЕДСТВ

(публикуемая форма)


на 01.01.2019 года

Кредитной организации  
Публичное акционерное общество Росгосстрах Банк  
/ ПАО "РГС Банк"

Адрес (место нахождения) кредитной организации  
107078, г. Москва, ул. Мясницкая, д. 43, стр. 2

Код формы по ОКУД 0409814  
Квартальная/Годовая

Номер строки	Наименование показателя	Номер пояснения	Денежные потоки за отчетный период, тыс. руб.	Денежные потоки за соответствующий отчетный период, предшествующего отчетному году, тыс. руб.
1	2	3	4	5
1	Чистые денежные средства, полученные от (использованные в) операционной деятельности			
1.1	Денежные средства, полученные от (использованные в) операционной деятельности до изменений в операционных активах и обязательствах, всего, в том числе		-5 439 827	2 503 106
1.1.1	проценты полученные		8 473 407	12 578 815
1.1.2	проценты уплаченные		-6 942 758	-8 608 569
1.1.3	комиссии полученные		1 657 340	2 641 743
1.1.4	комиссии уплаченные		-433 699	-529 551
1.1.5	доходы за вычетом расходов по операциям с финансовыми активами, оцениваемыми по справедливой стоимости через прибыль или убыток, имеющимися в наличии для продажи		-3 970 192	642 878
1.1.6	доходы за вычетом расходов по операциям с ценными бумагами, удерживаемыми до погашения		0	0
1.1.7	доходы за вычетом расходов по операциям с иностранной валютой		193 244	322 810
1.1.8	прочие операционные доходы		125 872	1 346 832
1.1.9	операционные расходы		-3 825 669	-4 987 025
1.1.10	Расход (возмещение) по налогам		-717 372	-904 827
1.2	Прирост (снижение) чистых денежных средств от операционных активов и обязательств, всего, в том числе:		6 332 276	1 645 029
1.2.1	чистый прирост (снижение) по обязательным резервам на счетах в Банке России		193 260	51 858
1.2.2	чистый прирост (снижение) по вложениям в ценные бумаги, оцениваемым по справедливой стоимости через прибыль или убыток	7	34 832 906	-2 803 322
1.2.3	чистый прирост (снижение) по ссудной задолженности		-6 019	9 554 383



1.2.4	чистый прирост (снижение) по прочим активам		415 609	14 531 709
1.2.5	чистый прирост (снижение) по кредитам, депозитам и прочим средствам Банка России		0	0
1.2.6	чистый прирост (снижение) по средствам других кредитных организаций	7	-4 553 674	-8 957 839
1.2.7	чистый прирост (снижение) по средствам клиентов, не являющихся кредитными организациями	7	-24 238 237	-10 165 814
1.2.8	чистый прирост (снижение) по финансовым обязательствам, оцениваемым по справедливой стоимости через прибыль или убыток		0	0
1.2.9	чистый прирост (снижение) по выпущенным долговым обязательствам		43 456	-654 137
1.2.10	чистый прирост (снижение) по прочим обязательствам		-355 025	88 191
1.3	Итого по разделу 1 (ст. 1.1 + ст. 1.2)		892 449	4 148 135
2	Чистые денежные средства, полученные от (использованные в) инвестиционной деятельности			
2.1	Приобретение ценных бумаг и других финансовых активов, относящихся к категории "имеющиеся в наличии для продажи"		-236 284	-15 372 386
2.2	Выручка от реализации и погашения ценных бумаг и других финансовых активов, относящихся к категории "имеющиеся в наличии для продажи"		4 594 067	33 315 560
2.3	Приобретение ценных бумаг, относящихся к категории "удерживаемые до погашения"	7	-35 710 908	0
2.4	Выручка от погашения ценных бумаг, относящихся к категории "удерживаемые до погашения"		0	0
2.5	Приобретение основных средств, нематериальных активов и материальных запасов		-69 592	-7 663
2.6	Выручка от реализации основных средств, нематериальных активов и материальных запасов		53 376	532
2.7	Дивиденды полученные		7 233	4 219
2.8	Итого по разделу 2 (сумма строк с 2.1 по 2.7)		-31 362 108	17 940 262
3	Чистые денежные средства, полученные от (использованные в) финансовой деятельности			
3.1	Взносы акционеров (участников) в уставный капитал		0	0
3.2	Приобретение собственных акций (долей), выкупленных у акционеров (участников)		0	0
3.3	Продажа собственных акций (долей), выкупленных у акционеров (участников)		0	0
3.4	Выплаченные дивиденды		0	-333
3.5	Итого по разделу 3 (сумма строк с 3.1 по 3.4)		0	-333
4	Влияние изменений официальных курсов иностранных валют по отношению к рублю, установленных Банком России, на денежные средства и их эквиваленты		277 960	3 866
5	Прирост (использование) денежных средств и их эквивалентов		-30 191 699	22 091 930
5.1	Денежные средства и их эквиваленты на начало отчетного года		35 169 665	13 077 735
5.2	Денежные средства и их эквиваленты на конец отчетного периода		4 977 966	35 169 665

Председатель Правления

А.А. Масленникова

Главный бухгалтер

Г.В. Миглина

22.03.2019

