


## ОТЧЕТ О ФИНАНСОВОМ ПОЛОЖЕНИИ НА 31 ДЕКАБРЯ 2016 ГОДА

(тыс. руб.)


	Примечание	31 декабря 2016	31 декабря 2015
<b>АКТИВЫ</b>			
Денежные средства и их эквиваленты	<u>4</u>	718 849	353 671
Драгоценные металлы и природные драгоценные камни	<u>5</u>	31 130	3 115
Обязательные резервы в Банке России	<u>6</u>	41 412	15 345
Финансовые активы, оцениваемые по справедливой стоимости через прибыль или убыток	-		
- финансовые активы, оцениваемые при первоначальном признании по справедливой стоимости через прибыль или убыток	<u>7</u>	85 277	2 119
Средства в других финансовых институтах	<u>8</u>	1 242 465	563 334
Кредиты и дебиторская задолженность	<u>9</u>	5 223 310	2 175 613
Долгосрочные активы, классифицируемые как «предназначенные для продажи»	<u>10</u>	10	-
Основные средства	<u>11</u>	15 612	5 580
Нематериальные активы	<u>11</u>	3 747	3 562
Текущие требования по налогу на прибыль	<u>17</u>	-	-
Отложенный налоговый актив	<u>17</u>	-	-
Прочие активы	<u>12</u>	7 796	12 430
<b>ИТОГО АКТИВЫ</b>		<b>7 369 608</b>	<b>3 134 769</b>
<b>ОБЯЗАТЕЛЬСТВА</b>			
Финансовые обязательства, оцениваемые по амортизированной стоимости	<u>13</u>		
- средства других финансовых институтов		3 000	10 775
- средства клиентов		4 872 745	205 2964
Субординированный депозит (кредит)	<u>14</u>	402 142	301 470
Выпущенные долговые ценные бумаги	<u>15</u>	973 046	-
Прочие обязательства	<u>16</u>	129 595	40 412
Текущие обязательства по налогу на прибыль	<u>17</u>	6 922	-
Отложенное налоговое обязательство	<u>17</u>	-	-
<b>ИТОГО ОБЯЗАТЕЛЬСТВА</b>		<b>6 387 450</b>	<b>2 405 621</b>
<b>СОБСТВЕННЫЙ КАПИТАЛ</b>			
Акционерный капитал	<u>18</u>	337 410	337 410
Прочие взносы акционеров	<u>26</u>	200 000	-
Нераспределенная прибыль	<u>26</u>	444 748	391 738

ИТОГО СОБСТВЕННЫЙ КАПИТАЛ		982 158	729 148
ИТОГО ОБЯЗАТЕЛЬСТВА И КАПИТАЛ		7 369 608	3 134 769

От имени Правления Банка:

  
\_\_\_\_\_  
Председатель Правления  
Бобылева Н.П.

« 28 » апреля 2017

  
\_\_\_\_\_  
Вр.и.о. Главного бухгалтера  
Терновая Ю.В.


## ОТЧЕТ О ПРИБЫЛЯХ И УБЫТКАХ ЗА ГОД, ЗАКОНЧИВШИЙСЯ 31 ДЕКАБРЯ 2016 ГОДА

(тыс. руб.)

	Примечание	2016 год	2015 год
<b>Процентные доходы</b>	<u>20</u>	<b>667 926</b>	<b>323 066</b>
Средства в других финансовых институтах		5 384	4 782
Долговые финансовые активы, оцениваемые по справедливой стоимости через прибыль или убыток		1 659	4 783
Кредиты и дебиторская задолженность		660 883	318 284
<b>Процентные расходы</b>	<u>20</u>	<b>(292 823)</b>	<b>(152 924)</b>
Средства других финансовых институтов		(16)	-
Выпущенные долговые ценные бумаги		(11 477)	-
Прочие заемные средства		(2 542)	(1 831)
Средства клиентов		(273 161)	(150 497)
Текущие / (расчетные счета)		(5 627)	(596)
<b>Чистые процентные доходы</b>		<b>375 103</b>	<b>170 142</b>
Комиссионные доходы	<u>21</u>	205 865	43 011
Комиссионные расходы	<u>21</u>	(53 723)	(11 324)
<b>Чистые комиссионные доходы</b>		<b>152 142</b>	<b>31 687</b>
Чистые доходы и расходы по финансовым активам, классифицированным как оцениваемые по справедливой стоимости через прибыль или убыток		109 673	-
Чистые доходы и расходы от операций с драгоценными металлами		(30 496)	32 489
Чистые доходы и расходы от переоценки счетов в иностранной валюте		(174 349)	86 979
Чистые доходы и расходы по операциям с иностранной валютой		274 835	(13 231)
Доходы от реализации прав требования	<u>22</u>	139 855	84 645
Прочие операционные доходы	<u>22</u>	2 161	37 572
<b>Итого операционные доходы</b>		<b>848 924</b>	<b>430 283</b>
Изменение сумм обесценения финансовых активов, имеющих в наличии для продажи		1	-
Расходы на обесценение, связанные с кредитными убытками	<u>9</u>	(286 396)	(109 737)
Изменение резерва по оценочным обязательствам	<u>16</u>	1 199	(1 175)
<b>Чистые операционные доходы/(расходы)</b>		<b>563 728</b>	<b>319 371</b>
Заработная плата и административные расходы	<u>23</u>	(412 704)	(194 038)
Прочие операционные расходы		(608)	(11 337)
Изменение прочих резервов	<u>12</u>	(87 112)	1

Прибыль/(убыток) до налогообложения		63 304	113 997
(Расходы) на прибыль	<u>17</u>	(10 294)	-
Прибыль/(убыток) за отчетный период		53 010	113 997

От имени Правления Банка:


  
  
Председатель Правления  
Бобылева Н.П.  
«28» апреля 2017  
Вр.и.о. Главного бухгалтера  
Терновая Ю.В.

ОТЧЕТ О ПРОЧИХ КОМПОНЕНТАХ СОВОКУПНОГО ФИНАНСОВОГО РЕЗУЛЬТАТА ЗА ГОД, ЗАКОНЧИВШИЙСЯ 31 ДЕКАБРЯ 2016  
ГОДА


(тыс. руб.)

	Примечание	2016 год	2015 год
Прибыль (убыток) за период, признанная в Отчете о прибылях и убытках		53 010	113 997
Совокупный доход (убыток) за период		53 010	113 997

От имени Правления Банка:

  
Председатель Правления  
Бобылева Н.П.

« 28 » апреля 2017

  
Вр.и.о. Главного бухгалтера  
Терновая Ю.В.

## ОТЧЕТ ОБ ИЗМЕНЕНИЯХ В СОБСТВЕННОМ КАПИТАЛЕ ЗА ГОД, ЗАКОНЧИВШИЙСЯ 31 ДЕКАБРЯ 2016 ГОДА

(тыс. руб.)

	Примечание	Акционерный капитал	Прочие взносы акционеров	Нераспределенная прибыль/ (Накопленный дефицит)	Итого собственный капитал
Остаток на 31 декабря 2014 года	<u>18</u>	337 410	-	277 741	615 151
Совокупный доход за 2015 год:					
чистая прибыль за 2015 год				113 997	113 997
Остаток на 31 декабря 2015 года	<u>18</u>	337 410	-	391 738	729 148
Совокупный доход за 2016 год:					
чистая прибыль за 2016 год				53 010	53 010
Прочие взносы акционеров			200 000		200 000
Остаток на 31 декабря 2016 года	<u>18</u>	337 410	200 000	444 748	982 158

От имени Правления Банка:

Председатель Правления  
Бобылева Н.П.

«28» апреля 2017

Вр.и.о. Главного бухгалтера  
Терновая Ю.В.

## ОТЧЕТ О ДВИЖЕНИИ ДЕНЕЖНЫХ СРЕДСТВ ЗА ГОД, ЗАКОНЧИВШИЙСЯ 31 ДЕКАБРЯ 2016 ГОДА

(тыс. руб.)

	Примечание	31 декабря 2016	31 декабря 2015
<b>Денежные средства от операционной деятельности</b>			
Проценты полученные		768 472	315 472
Проценты уплаченные		(268 702)	(155 107)
Чистые доходы и расходы по финансовым активам, классифицированным как оцениваемые по справедливой стоимости через прибыль или убыток		75 510	-
Чистые доходы и расходы от операций с драгоценными металлами		265	42 328
Чистые доходы и расходы по операциям с иностранной валютой		274 835	(13 127)
Комиссии полученные		205 332	44 859
Комиссии уплаченные		(51 633)	(7 744)
Выручка от реализации прав требования		401 428	153 215
Прочие операционные доходы		936	1 356
Заработная плата и административные расходы		(412 862)	(184 652)
Прочие операционные расходы		(1 898)	(8 699)
<b>Денежные средства, полученные от операционной деятельности до изменений в операционных активах и обязательствах</b>		<b>991 683</b>	<b>187 901</b>
<b>(Увеличение) уменьшение операционных активов</b>		<b>(4 765 884)</b>	<b>(772 819)</b>
Обязательные резервы в Банке России		(26 067)	60 790
Драгоценные металлы и природные драгоценные камни		(28 015)	120 922
Финансовые активы, классифицированные как оцениваемые по справедливой стоимости через прибыль или убыток		(64 169)	-
Средства в других финансовых институтах		(875 364)	(394 142)
Кредиты и дебиторская задолженность		(3 699 118)	(552 096)
Прочие активы		(73 151)	(8 293)
<b>Увеличение (уменьшение) операционных обязательств</b>		<b>3 934 801</b>	<b>444 587</b>
Средства других финансовых институтов		(7 775)	10 358
Средства клиентов		2 869 208	475 614
Выпущенные долговые ценные бумаги		982 046	(55 500)
Прочие обязательства		91 322	14 115
<b>Чистый (отток) денежных средств в результате операционной деятельности до налогообложения</b>		<b>160 600</b>	<b>(140 331)</b>
Уплаченный налог на прибыль	17	(17 432)	15 026
<b>Чистый (отток) денежных средств в результате операционной деятельности</b>		<b>143 168</b>	<b>(125 305)</b>

Денежные средства от инвестиционной деятельности			
Поступление от реализации и погашения финансовых активов, относящихся к категории "удерживаемые до погашения"		1	-
Поступления от реализации долгосрочных активов, классифицируемых как "предназначенные для продажи"	10	11 836	-
Приобретение основных средств и нематериальных активов	11	(15 421)	(3 322)
Выручка от реализации основных средств и нематериальных активов		876	39 146
Чистые денежные средства, полученные от инвестиционной деятельности		(2 708)	35 824
Денежные средства от финансовой деятельности			
Прочие взносы акционеров (участников), не связанные с увеличением уставного капитала		200 000	-
Привлечение субординированного кредита	14	100 000	244 600
Чистые денежные средства, полученные от финансовой деятельности		300 000	244 600
Эффект изменения обменных курсов на денежные средства и их эквиваленты		(75 282)	20 503
Чистое изменение величины денежных средств и их эквивалентов		365 178	175 622
Денежные средства и их эквиваленты на начало года	4, 24	353 671	178 049
Денежные средства и их эквиваленты на конец года	4, 24	718 849	353 671

От имени Правления Банка:



Handwritten signature of the Chief Accountant.

Вр.и.о. Главного бухгалтера  
Терновая Ю.В.