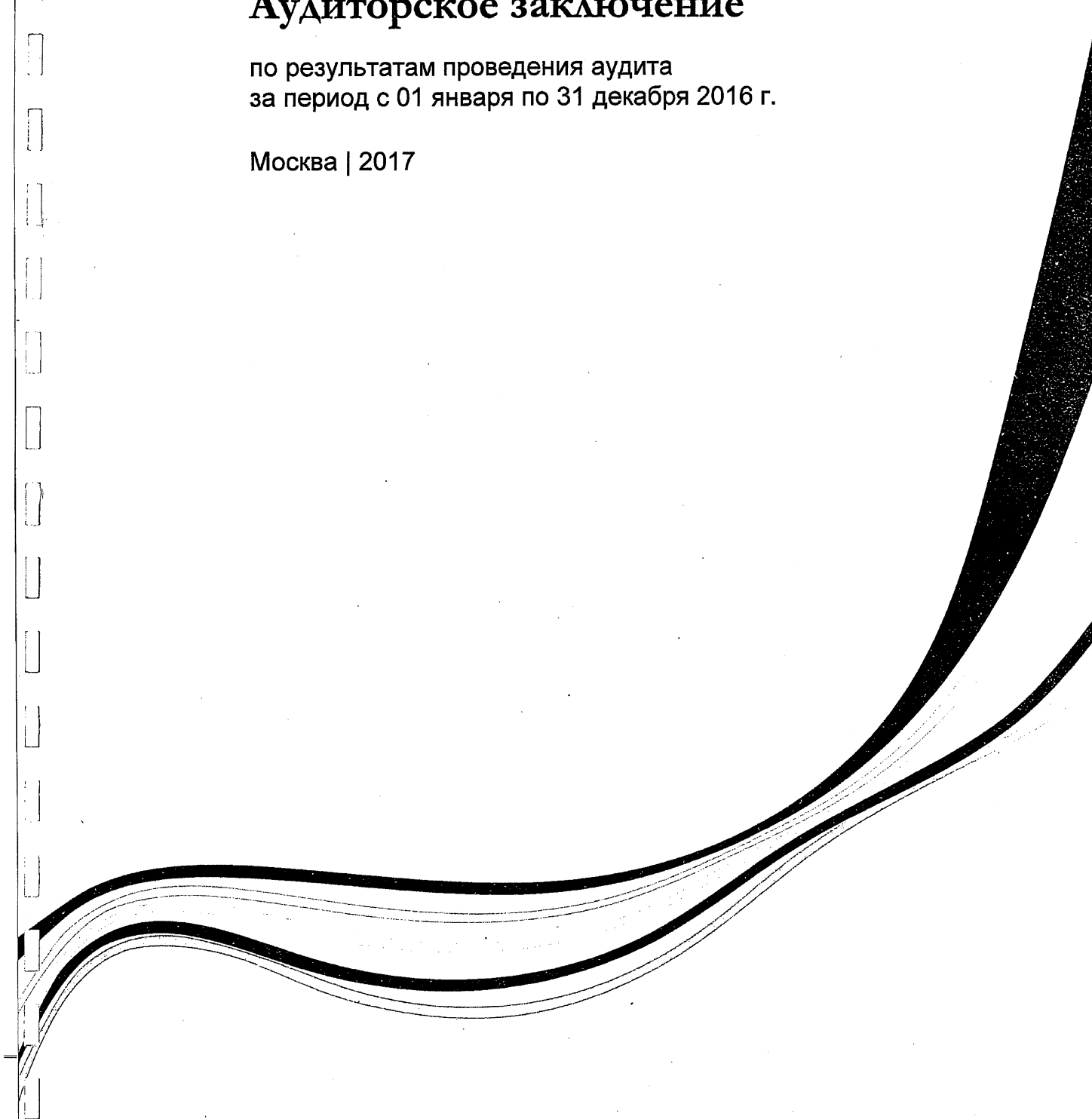


Публичное акционерное общество «Почта Банк»

Аудиторское заключение

по результатам проведения аудита
за период с 01 января по 31 декабря 2016 г.

Москва | 2017



Аудиторское заключение

о годовой бухгалтерской (финансовой) отчетности
Публичного акционерного общества «Почта Банк»
за 2016 год

Аktionерам
Публичного акционерного общества «Почта Банк»
и иным лицам

Аудирuемое лицо

Наименование:

Публичное акционерное общество «Почта Банк» (далее – ПАО «Почта Банк»).

Место нахождения:

107061, г. Москва, Преображенская пл., д.8

Государственная регистрация:

Свидетельство о государственной регистрации кредитной организации № 650
выдано Центральным банком Российской Федерации 31 октября 1990 года.

Свидетельство о внесении записи в Единый государственный реестр
юридических лиц №1023200000010 выдано Управлением Федеральной
налоговой службой по городу Москве 17 марта 2016 года.

Аудитор

Наименование:

Общество с ограниченной ответственностью «Финансовые и бухгалтерские
консультанты» (ООО «ФБК»).

Место нахождения:


101990, г. Москва, ул. Мясницкая, д. 44/1, стр. 2АБ.

Государственная регистрация:

Зарегистрировано Московской регистрационной палатой 15 ноября 1993 г.,
свидетельство: серия ЮЗ 3 № 484.583 РП. Внесено в Единый государственный
реестр юридических лиц 24 июля 2002 г. за основным государственным
номером 1027700058286.

Членство в саморегулируемой организации аудиторов:

Саморегулируемая организация аудиторов Ассоциация «Содружество»
(СРО ААС).



Номер в реестре аудиторских организаций саморегулируемой организации аудиторов:

Свидетельство о членстве в саморегулируемой организации аудиторов Ассоциация «Содружество» № 7198, ОРНЗ – 11506030481.

Мы провели аудит прилагаемой годовой бухгалтерской (финансовой) отчетности ПАО «Почта Банк» (далее – Банк), состоящей из бухгалтерского баланса (публикуемая форма) по состоянию на 01 января 2017 года, отчета о финансовых результатах (публикуемая форма) за 2016 год, отчета об уровне достаточности капитала для покрытия рисков, величине резервов на возможные потери по ссудам и иным активам (публикуемая форма) по состоянию на 01 января 2017 года, сведений об обязательных нормативах, показателе финансового рычага и нормативе краткосрочной ликвидности (публикуемая форма) по состоянию на 01 января 2017 года, отчета о движении денежных средств (публикуемая форма) на 01 января 2017 г. и пояснительной информации.

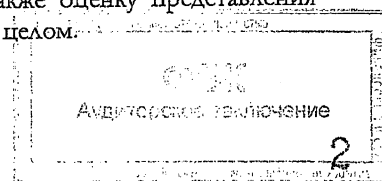
Ответственность аудируемого лица бухгалтерскую (финансовую) отчетность

Руководство аудируемого лица несет ответственность за составление и достоверность указанной годовой бухгалтерской (финансовой) отчетности в соответствии с российскими правилами составления годовой бухгалтерской (финансовой) отчетности кредитными организациями и за систему внутреннего контроля, необходимую для составления годовой бухгалтерской (финансовой) отчетности, не содержащей существенных искажений вследствие недобросовестных действий или ошибок.

Ответственность аудитора

Наша ответственность заключается в выражении мнения о достоверности годовой бухгалтерской (финансовой) отчетности на основе проведенного нами аудита. Мы проводили аудит в соответствии с федеральными стандартами аудиторской деятельности. Данные стандарты требуют соблюдения применимых этических норм, а также планирования и проведения аудита таким образом, чтобы получить достаточную уверенность в том, что годовая бухгалтерская (финансовая) отчетность не содержит существенных искажений.

Аудит включал проведение аудиторских процедур, направленных на получение аудиторских доказательств, подтверждающих числовые показатели в годовой бухгалтерской (финансовой) отчетности и раскрытие в ней информации. Выбор аудиторских процедур является предметом нашего суждения, которое основывается на оценке риска существенных искажений, допущенных вследствие недобросовестных действий или ошибок. В процессе оценки данного риска нами рассмотрена система внутреннего контроля, обеспечивающая составление и достоверность годовой бухгалтерской (финансовой) отчетности с целью выбора соответствующих аудиторских процедур, но не с целью выражения мнения об эффективности системы внутреннего контроля. Аудит также включал оценку надлежащего характера применяемой учетной политики и обоснованности оценочных показателей, полученных руководством аудируемого лица, а также оценку представления годовой бухгалтерской (финансовой) отчетности в целом.



Мы полагаем, что полученные в ходе аудита аудиторские доказательства дают достаточные основания для выражения мнения о достоверности годовой бухгалтерской (финансовой) отчетности.

Мнение

По нашему мнению, годовая бухгалтерская (финансовая) отчетность отражает достоверно во всех существенных отношениях финансовое положение Банка по состоянию на 01 января 2017 года, финансовые результаты его деятельности за 2016 год и движение денежных средств на 01 января 2017 года в соответствии с российскими правилами составления годовой бухгалтерской (финансовой) отчетности кредитными организациями.

Отчет

о результатах проверки в соответствии с требованиями

Федерального закона от 2 декабря 1990 г. № 395-І

«О банках и банковской деятельности»

Руководство Банка несет ответственность за выполнение Банком обязательных нормативов, установленных Банком России, а также за соответствие внутреннего контроля и организации систем управления рисками Банка требованиям, предъявляемым Банком России к таким системам.

В соответствии со статьей 42 Федерального закона от 2 декабря 1990 года №395-І «О банках и банковской деятельности» в ходе аудита бухгалтерской (финансовой) отчетности Банка за 2016 год мы провели проверку:

- выполнения Банком по состоянию на 01 января 2017 года обязательных нормативов, установленных Банком России;
- соответствия внутреннего контроля и организации систем управления рисками Банка требованиям, предъявляемым Банком России к таким системам.

Указанная проверка ограничивалась такими выбранными на основе нашего суждения процедурами, как запросы, анализ, изучение документов, сравнение утвержденных Банком требований, порядка и методик с требованиями, предъявляемыми Банком России, а также пересчет и сравнение числовых показателей и иной информации.

В результате проведенной нами проверки установлено следующее:

1) в части выполнения Банком обязательных нормативов, установленных Банком России:

- значения установленных Банком России обязательных нормативов Банка по состоянию на 01 января 2017 года находились в пределах лимитов, установленных Банком России.

Мы не проводили каких-либо процедур в отношении данных бухгалтерского учета Банка, кроме процедур, которые мы сочли необходимыми для целей выражения мнения о том, отражает ли годовая бухгалтерская (финансовая) отчетность Банка достоверно во всех существенных отношениях его финансовое положение по состоянию на 01 января 2017 года, финансовые результаты его деятельности и движение денежных средств за 2016 год в

соответствии с российскими правилами составления годовой бухгалтерской (финансовой) отчетности кредитными организациями;

2) в части соответствия внутреннего контроля и организации систем управления рисками Банка требованиям, предъявляемым Банком России к таким системам:

а) в соответствии с требованиями и рекомендациями Банка России по состоянию на 31 декабря 2016 года служба внутреннего аудита Банка подчинена и подотчетна Наблюдательному совету Банка, подразделения управления рисками Банка не были подчинены и не были подотчетны подразделениям, принимающим соответствующие риски, руководители службы внутреннего аудита и подразделения управления рисками Банка соответствуют квалификационным требованиям, установленным Банком России;

б) действующие по состоянию на 31 декабря 2016 года внутренние документы Банка, устанавливающие методики выявления и управления значимыми для Банка кредитными, операционными, рыночными, процентными, правовыми рисками, рисками потери ликвидности и рисками потери деловой репутации, осуществления стресс-тестирования утверждены уполномоченными органами управления Банка в соответствии с требованиями и рекомендациями Банка России;

в) наличие в Банке по состоянию на 31 декабря 2016 года системы отчетности по значимым для Банка кредитным, операционным, рыночным, процентным, правовым рискам, рискам потери ликвидности и рискам потери деловой репутации, а также собственным средствам (капиталу) Банка;

г) периодичность и последовательность отчетов, подготовленных подразделениями управления рисками Банка и службой внутреннего аудита Банка в течение 2016 года по вопросам управления кредитными, операционными, рыночными, процентными, правовыми рисками, рисками потери ликвидности и рисками потери деловой репутации Банка, соответствовали внутренним документам Банка; указанные отчеты включали результаты наблюдения подразделениями управления рисками Банка и службой внутреннего аудита Банка в отношении оценки эффективности соответствующих методик Банка, а также рекомендации по их совершенствованию;

д) по состоянию на 31 декабря 2016 года к полномочиям Наблюдательного совета Банка и его исполнительных органов управления относится контроль соблюдения Банком установленных внутренними документами Банка предельных значений рисков и достаточности собственных средств (капитала). С целью осуществления контроля эффективности применяемых в Банке процедур управления рисками и последовательности их применения в течение 2016 года Наблюдательный совет Банка и его исполнительные органы управления на периодической основе обсуждали отчеты, подготовленные подразделениями управления рисками Банка и службой внутреннего аудита, рассматривали предлагаемые меры по устранению недостатков.

В связи с неопределенностью в интерпретации подхода Банка России к оценке кредитного риска по ссудам, оцениваемым на портфельной основе, и неоднозначностью критериев оценки корректности формирования резервов по портфельным ссудам, в условиях предстоящих изменений в нормативные

Аудиторское заключение

4


документы Банка России, существует вероятность реализации регуляторного риска. По оценке Банка, размера капитала достаточно для покрытия указанного риска.

Вместе с тем, обращаем внимание на то, что организация системы внутреннего контроля в части правил, регламентирующих действия ответственных сотрудников, в связи с изменяющимися рисками, связанными с расширением предоставляемых услуг Банка (стремительного роста в отчетном периоде привлечения денежных средств от физических лиц в депозиты, в сравнении с прошлым отчетным периодом), не в полной мере соответствовала объему и масштабам проводимых операций, в связи с чем, Банком проводится модернизация и улучшение системы внутреннего контроля в части ПОД/ФТ.

Процедуры в отношении внутреннего контроля и организации систем управления рисками Банка проведены нами исключительно для целей проверки соответствия внутреннего контроля и организации систем управления рисками Банка требованиям, предъявляемым Банком России к таким системам.



Президент ООО «ФБК»

С.М. Шаповалов
на основании Устава,
квалификационный аттестат аудитора
01-001230, ОРНЗ 21606043397


Руководитель
аудиторской проверки

Н.И. Мункарина
квалификационный аттестат
01-000988, ОРНЗ 21606041880

Дата аудиторского заключения
«31» марта 2017 года



Банковская отчетность

Код территории по ОКATO	Код кредитной организации (филиала) по ОКПО	регистрационный номер (/порядковый номер)
45263594000	09106059	650

БУХГАЛТЕРСКИЙ БАЛАНС
(публикуемая форма)
на 01.01.2017 года

Кредитной организации Публичное акционерное общество "Почта Банк" / ПАО "Почта Банк"
Почтовый адрес 107061, г. Москва, Преображенская пл., д.8.

Код формы по ОКД 0409806
Квартальная (Годовая)
тыс. руб.

Номер строки	Наименование статьи	Номер пояснений	Данные на отчетную дату	Данные на начало отчетного года
1	2	3	4	5
I. АКТИВЫ				
1	Денежные средства	12	5136275	1259991
2	Средства кредитных организаций в Центральном банке Российской Федерации		2934030	457403
2.1	Обязательные резервы		1119089	78877
3	Средства в кредитных организациях		2407189	681734
4	Финансовые активы, оцениваемые по справедливой стоимости через прибыль или убыток		0	0
5	Чистая ссудная задолженность	13	86092438	49946034
6	Чистые вложения в ценные бумаги и другие финансовые активы, имеющиеся в наличии для продажи	14	545	435
6.1	Инвестиции в дочерние и зависимые организации		545	435
7	Чистые вложения в ценные бумаги, удерживаемые до погашения		0	0
8	Требования по текущему налогу на прибыль		0	0
9	Отложенный налоговый актив	15	4392503	4322523
10	Основные средства, нематериальные активы и материальные запасы	16	4278319	659860
11	Долгосрочные активы, предназначенные для продажи		4609	0
12	Прочие активы	17	4187972	3855970
13	Всего активов		109433880	61183950
II. ПАССИВЫ				
14	Кредиты, депозиты и прочие средства Центрального банка Российской Федерации		0	0
15	Средства кредитных организаций	18	55350000	45500000
16	Средства клиентов, не являющихся кредитными организациями	19	35441012	2736618
16.1	Вклады (средства) физических лиц в том числе индивидуальных предпринимателей		35369883	2609195
17	Финансовые обязательства, оцениваемые по справедливой стоимости через прибыль или убыток		0	0
18	Выпущенные долговые обязательства		0	0
19	Обязательство по текущему налогу на прибыль		0	0
20	Отложенное налоговое обязательство		0	0
21	Прочие обязательства	20	4539275	3729533
22	Резерв на возможные потери по условным обязательствам кредитного характера, прочим возможным потерям и операциям с резидентами офшорных зон	22	135952	48776
23	Всего обязательств		95466239	52014927
III. ИСТОЧНИКИ СОБСТВЕННЫХ СРЕДСТВ				
24	Средства акционеров (участников)	21	310146	214977
25	Собственные акции (доли), выкупленные у акционеров (участников)		0	0
26	Эмиссионный доход		4996388	211557
27	Резервный фонд		658165	587327
28	Переоценка по справедливой стоимости ценных бумаг, имеющихся в наличии для продажи, уменьшения на отложенное налоговое обязательство (увеличенная на отложенный налоговый актив)		0	0
29	Переоценка основных средств и нематериальных активов, уменьшения на отложенное налоговое обязательство		0	0
30	Переоценка обязательств (требований) по выплате долгосрочных вознаграждений		0	0

Аудиторское заключение

31	Переоценка инструментов хеджирования		0	0
32	Денежные средства безвозмездного финансирования (вклады в имущество)		0	0
33	Нераспределенная прибыль (непокрытые убытки) прошлых лет		7918761	6738391
34	Неиспользованная прибыль (убыток) за отчетный период	22	84181	1416771
35	Всего источников собственных средств		13967641	9169023
IV. ВНЕБАЛАНСОВЫЕ ОБЯЗАТЕЛЬСТВА				
36	Безотзывные обязательства кредитной организации		4499673	1621033
37	Выданные кредитной организацией гарантии и поручительства		0	0
38	Условные обязательства некредитного характера		0	0

Президент - Председатель

М.П.

Главный бухгалтер




24.03.2017

Руденко Дмитрий Васильевич

Бабкина Ольга Григорьевна

Исполнитель Перекрест С.П.
Телефон: (495) 646-58-14



Банковская отчетность		
Код территории по ОКATO	Код кредитной организации (филиала) по ОКПО	
	регистрационный номер (/порядковый номер)	
45263594000	09106059	650


Отчет о финансовых результатах
(публикуемая форма)
за 2016 год

Кредитной организации: Публичное акционерное общество "Почта Банк" / ПАО "Почта Банк"
Почтовый адрес 107061, г. Москва, Преображенская пл., д.8.

Код формы по ОКУД 0409807
Квартальная (Годовая)

Раздел 1. О прибылях и убытках

Номер строки	Наименование статьи	Номер пояснений	Данные за отчетный период	Данные за соответствующий период прошлого года
1	2	3	4	5
1	Процентные доходы, всего, в том числе:	22	17518195	11427025
1.1	от размещения средств в кредитных организациях		10183	9765
1.2	от ссуд, предоставленных клиентам, не являющимся кредитными организациями		17508012	11417260
1.3	от оказания услуг по финансовой аренде (лизингу)		0	0
1.4	от вложений в ценные бумаги		0	0
2	Процентные расходы, всего, в том числе:	22	6517017	5029783
2.1	по привлеченным средствам кредитных организаций		5650973	4999716
2.2	по привлеченным средствам клиентов, не являющимся кредитными организациями		866044	30067
2.3	по выпущенным долговым обязательствам		0	0
3	Чистые процентные доходы (отрицательная процентная маржа)		11001178	6397242
4	Изменение резерва на возможные потери по ссудам, ссудной и приравненной к ней задолженности, средствам, размещенным на корреспондентских счетах, а также начисленным процентным доходам, всего, в том числе:		-8236540	-10894031
4.1	изменение резерва на возможные потери по начисленным процентным доходам		-512774	-344905
5	Чистые процентные доходы (отрицательная процентная маржа) после создания резерва на возможные потери		2764638	-4496789
6	Чистые доходы от операций с финансовыми активами, оцениваемыми по справедливой стоимости через прибыль или убыток		0	0
7	Чистые доходы от операций с финансовыми обязательствами, оцениваемыми по справедливой стоимости через прибыль или убыток		0	0
8	Чистые доходы от операций с ценными бумагами, имеющимися в наличии для продажи		0	0
9	Чистые доходы от операций с ценными бумагами, удерживаемыми до погашения		0	0
10	Чистые доходы от операций с иностранной валютой		-1040	-7921
11	Чистые доходы от переоценки иностранной валюты		-22018	7243
12	Чистые доходы от операций с драгоценными металлами		0	0
13	Доходы от участия в капитале других юридических лиц		0	0
14	Комиссионные доходы		12202365	6004516
15	Комиссионные расходы		840101	565433
16	Изменение резерва на возможные потери по ценным бумагам, имеющимся в наличии для продажи		0	0
17	Изменение резерва на возможные потери по ценным бумагам, удерживаемым до погашения		0	0
18	Изменение резерва по прочим потерям		-471412	-1169043
19	Прочие операционные доходы		53785	8533174
20	Чистые доходы (расходы)		13686217	8305747
21	Операционные расходы		13305334	8397365
22	Прибыль (убыток) до налогообложения		380883	-91618
23	Возмещение (расход) по налогам	15	296702	-1508389
24	Прибыль (убыток) от продолжающейся деятельности		84386	1416771
25	Прибыль (убыток) от прекращенной деятельности		-205	0
26	Прибыль (убыток) за отчетный период	22	84181	1416771



Раздел 2. О прочем совокупном доходе

тыс. руб.				
Номер строки	Наименование статьи	Номер пояснений	Данные за отчетный период	Данные за соответствующий период прошлого года
1	2	3	4	5
1	Прибыль (убыток) за отчетный период	22	84181	1416771
2	Прочий совокупный доход (убыток)		X	X
3	Статьи, которые не переклассифицируются в прибыль или убыток, всего, в том числе:		0	0
3.1	изменение фонда переоценки основных средств		0	0
3.2	изменение фонда переоценки обязательств (требований) по пенсионному обеспечению работников по программам с установленными выплатами		0	0
4	Налог на прибыль, относящийся к статьям, которые не могут быть переклассифицированы в прибыль или убыток		0	0
5	Прочий совокупный доход (убыток), который не может быть переклассифицирован в прибыль или убыток, за вычетом налога на прибыль		0	0
6	Статьи, которые не могут быть переклассифицированы в прибыль или убыток, всего, в том числе:		0	0
6.1	изменение фонда переоценки финансовых активов, имеющих в наличии для продажи		0	0
6.2	изменение фонда хеджирования денежных потоков		0	0
7	Налог на прибыль, относящийся к статьям, которые могут быть переклассифицированы в прибыль или убыток		0	0
8	Прочий совокупный доход (убыток), который может быть переклассифицирован в прибыль или убыток, за вычетом налога на прибыль		0	0
9	Прочий совокупный доход (убыток) за вычетом налога на прибыль		0	0
10	Финансовый результат за отчетный период	22	84181	1416771

Президент - Председатель Правления

м.п.

Главный бухгалтер

24.03.2017

Исполнитель Перекрест С.П.
Телефон: (495) 646-58-14




[Handwritten signature]

Гуденко Дмитрий Васильевич

[Handwritten signature]

Бабкина Ольга Григорьевна



Банковская отчетность		
Код территории по ОКДО	Код кредитной организации (фирмы)	
	по ОКПО	расширенный номер (/порядковый номер)
45263934000	09106059	650

ОТЧЕТ ОБ УРОВНЕ ДОСТАТОЧНОСТИ КАПИТАЛА ДЛЯ ПОКРЫТИЯ РИСКОВ,
ВЛИЯЮЩИХ НА ВОЗМОЖНЫЕ ПОТЕРИ ПО СУДБМ И ИНЫМ АКТИВАМ
(ПЕРИОДИЧЕСКИЙ ФОРМ)

по состоянию на 01.01.2017 года

Кредитной организации: Публичное акционерное общество "Почта Банк" / ПАО "Почта Банк"
Почтовый адрес 107061, г. Москва, Преображенская пл., д.8.

Код формы по ОКД 0409808
Квартал/Год (Годовая)

Раздел 1. Информация об уровне достаточности капитала

Номер строки	Наименование инструмента (показателя)	Номер пометки	Стоимость инструмента (валютой показателя) на отчетную дату		Стоимость инструмента (валютой показателя) на начало отчетного года	
			включая в расчет капитала	не включаемая в расчет капитала в период до 1 января 2018 года	включая в расчет капитала	не включаемая в расчет капитала в период до 1 января 2018 года
1	2	3	4	5	6	7
Источники базового капитала						
1	Уставный капитал и эквивалентный доход, всего, в том числе сформированный:	24	5306532.0000	X	426532.0000	X
1.1	обязательные акции (доли):		5306532.0000	X	426532.0000	X
1.2	принимательские акции:		0.0000	X	0.0000	X
2	Нераспределенная прибыль (убыток):		9053828.0000	X	6738391.0000	X
2.1	прошлых лет		8002942.0000	X	6738391.0000	X
2.2	отчетного года		1050886.0000	X	0.0000	X
3	Резервный фонд		658165.0000	X	587327.0000	X
4	Доли уставного капитала, подпадающие под статью 156.1 Кодекса законов о торговле (капитала)		не применимо	X	не применимо	X
5	Инструменты базового капитала дочерних организаций, принадлежащие третьим сторонам		не применимо		не применимо	
6	Источники базового капитала, итого (строка 1 +/- строка 2 + строка 3 - строка 4 + строка 5)		15018525.0000	X	7782250.0000	X
Показатели, уменьшающие источники базового капитала						
7	Корректировка торгового портфеля		не применимо		не применимо	
8	Долговая репутация (Гудвилл) за вычетом отложенных налоговых обязательств		0.0000		0.0000	
9	Нематериальные активы (кроме долговой репутации и оценок прав по обслуживаниюпотребительских кредитов) за вычетом отложенных налоговых обязательств		464678.0000		16585.0000	
10	Отложенные налоговые активы, зависящие от будущей прибыли		534539.0000	356359.0000	940073.0000	1410110.0000
11	Резервы хеджирования денежных потоков		не применимо		не применимо	
12	Надоедающие резервы на возможные потери		0.0000		0.0000	
13	Доход от сделок секьюритизации		не применимо		не применимо	
14	Доходы и расходы, связанные с изменением кредитного риска по обязательствам, оцененным по справедливой стоимости		не применимо		не применимо	
15	Активы пенсионного плана с установленными выплатами		не применимо		не применимо	
16	Вложения в собственные акции (доли)		480442.0000		0.0000	
17	Возвращенные перекрестные владения акциями (долями)		не применимо		не применимо	
18	Неискупленные вложения в инструменты базового капитала финансовых организаций		0.0000		0.0000	
19	Существенные вложения в инструменты базового капитала финансовых организаций		327.0000		174.0000	
20	Права по обслуживанию ипотечных кредитов		не применимо		не применимо	
21	Отложенные налоговые активы, не зависящие от будущей прибыли		1288631.0000	859087.0000	517112.0000	775665.0000
22	Совокупная сумма существенных вложений и отложенных налоговых активов в части, превышающей 15 процентов от величины базового капитала, всего, в том числе:		0.0000		0.0000	
23	существенные вложения в инструменты базового капитала финансовых организаций		0.0000		0.0000	
24	права по обслуживанию ипотечных кредитов		не применимо		не применимо	
25	отложенные налоговые активы, не зависящие от будущей прибыли		0.0000		0.0000	
26	Иные показатели, уменьшающие источники базового капитала, установленные Банком России, всего, в том числе:		0.0000		0.0000	
26.1	показатели, подпадающие под статью 156.1 Кодекса законов о торговле (капитала)		0.0000	X	0.0000	X
27	Оригинальная валюта дополнительного капитала		630298.0000	X	25139.0000	X
28	Показатели, уменьшающие источники базового капитала, итого (сумма строк с 7 по 25 и строка 26 и 27)		3398915.0000	X	1499063.0000	X
29	Базовый капитал, итого (строка 6 - строка 28)	24	11618610.0000	X	6283167.0000	X
Источники дополнительного капитала						
30	Инструменты дополнительного капитала и эквивалентный доход, всего, в том числе:		0.0000	X	0.0000	X
31	классифицируемые как капитал		0.0000	X	0.0000	X
32	классифицируемые как обязательства		0.0000	X	0.0000	X
33	Инструменты дополнительного капитала, подпадающие под статью 156.1 Кодекса законов о торговле (капитала)		0.0000	X	0.0000	X
34	Инструменты дополнительного капитала дочерних организаций,		не применимо		не применимо	

Аудиторское заключение
10

	принадлежащие третьим сторонам, всего, в том числе:			X		X
35	инструменты дополнительного капитала дочерних организаций, подлежащие поэтапному исключению из расчета собственных средств (капитала)	на применимо		X	на применимо	X
36	Источники дополнительного капитала, итого (строка 30 + строка 33 + строка 34)		0.0000	X	0.0000	X
Показатели, уменьшающие источники дополнительного капитала						
37	Вложения в собственные инструменты дополнительного капитала		0.0000		0.0000	
38	Выявленное перекрестное владение инструментами дополнительного капитала	на применимо			на применимо	
39	Несущественная вложенная в инструменты дополнительного капитала финансовая организация		0.0000		0.0000	
40	Существенная вложенная в инструменты дополнительного капитала финансовая организация		0.0000		0.0000	
41	Иные показатели, уменьшающие источники дополнительного капитала, установленные Банком России, всего, в том числе:		630298.0000	X	25139.0000	X
41.1	показатели, подлежащие поэтапному исключению из расчета собственных средств (капитала), всего, из них:		630298.0000	X	25139.0000	X
41.1.1	нематериальные активы		309785.0000	X	24878.0000	X
41.1.2	собственные акции (доли), приобретенные (выкупленные) у акционеров (участников)		0.0000	X	0.0000	X
41.1.3	акции (доли) дочерних и зависимых финансовых организаций и кредитных организаций - резидентов		218.0000	X	261.0000	X
41.1.4	источники собственных средств, для формирования которых использованы нематериальные активы		320295.0000	X	0.0000	X
41.1.5	сформированная резервом дополнительного капитала, сложившаяся в связи с корректировкой выкупом собственных средств (капитала) на сумму источников дополнительного капитала, сформированных с использованием инвестором: нематериальных активов		0.0000	X	0.0000	X
42	Отрицательная величина дополнительного капитала		0.0000	X	0.0000	X
43	Показатели, уменьшающие источники дополнительного капитала, (сумма строк с 37 по 42)		630298.0000	X	25139.0000	X
44	Дополнительный капитал, итого (строка 36 - строка 43)		0.0000	X	0.0000	X
45	Основной капитал, итого (строка 29 + строка 44)	24	11619610.0000	X	6253167.0000	X
Источники дополнительного капитала						
46	Инструменты дополнительного капитала и эмиссионный доход		2000000.0000	X	2404319.0000	X
47	Инструменты дополнительного капитала, подлежащие поэтапному исключению из расчета собственных средств (капитала)		1.0000	X	1.0000	X
48	Инструменты дополнительного капитала дочерних организаций, принадлежащие третьим сторонам, всего, в том числе:	на применимо		X	на применимо	X
49	Инструменты дополнительного капитала дочерних организаций, подлежащие поэтапному исключению из расчета собственных средств (капитала)	на применимо		X	на применимо	X
50	Резервы на возможные потери	на применимо		X	на применимо	X
51	Источники дополнительного капитала, итого (строка 46 + строка 47 + строка 48 + строка 50)		2000001.0000	X	2404319.0000	X
Показатели, уменьшающие источники дополнительного капитала						
52	Вложения в собственные инструменты дополнительного капитала		0.0000		634450.0000	
53	Выявленное перекрестное владение инструментами дополнительного капитала	на применимо			на применимо	
54	Несущественная вложенная в инструменты дополнительного капитала финансовая организация		0.0000		0.0000	
55	Существенная вложенная в инструменты дополнительного капитала финансовая организация		0.0000		0.0000	
56	Иные показатели, уменьшающие источники дополнительного капитала, установленные Банком России, всего, в том числе:		0.0000	X	951674.0000	X
56.1	показатели, подлежащие поэтапному исключению из расчета собственных средств (капитала), всего, из них:		0.0000	X	951674.0000	X
56.1.1	источники капитала, для формирования которых инвестором использованы нематериальные активы		0.0000	X	951674.0000	X
56.1.2	просроченная дебиторская задолженность длительностью свыше 30 календарных дней		0.0000	X	0.0000	X
56.1.3	субординированные кредиты, предоставленные кредитным организациям - резидентам		0.0000	X	0.0000	X
56.1.4	применение совокупной суммы кредитов, банковских гарантий и поручительств, предоставленных самим акционерам (участникам) и инсайдерам, над ее максимальным размером		0.0000	X	0.0000	X
56.1.5	вложения в приобретение и приобретение основных средств и материальных запасов		0.0000	X	0.0000	X
56.1.6	разница между действительной стоимостью доли, приобретаемой выкупом из общества участниками, и стоимостью, по которой долг была реализована другому участнику		0.0000	X	0.0000	X
57	Показатели, уменьшающие источники дополнительного капитала, итого (сумма строк с 52 по 56)		0.0000	X	1586124.0000	X
58	Дополнительный капитал, итого (строка 51 - строка 57)		2000001.0000	X	818195.0000	X
59	Собственные средства (капитал), итого (строка 45 + строка 58)	24	13619611.0000	X	7071362.0000	X
60	Активы, классифицируемые по уровню риска:		X	X	X	X
60.1	подлежащие поэтапному исключению из расчета собственных средств (капитала)		1215446.0000	X	2185779.0000	X
60.2	необходимая для определения достаточности базового капитала		117690506.0000	X	70396859.0000	X
60.3	необходима для определения достаточности основного капитала		117690506.0000	X	70396859.0000	X
60.4	необходима для определения достаточности собственных средств (капитала)		117690506.0000	X	70396859.0000	X
Показатели достаточности собственных средств (капитала) и надбавки к нормативам достаточности собственных средств (капитала), процент						
61	Достаточность базового капитала (строка 29 / строка 60.2)		9.8764	X	8.8827	X

АУДИТОРСКОЕ ЗАЯВЛЕНИЕ

62	Достаточность основного капитала (строка 45 / строка 60.3)	9.8764	x	8.8827	x
63	Достаточность собственных средств (капитала) (строка 59 / строка 60.4)	11.5763	x	10.0450	x
64	Надбавки к нормативам достаточности собственных средств (капитала), всего, в том числе:	0.6250	x	0.0000	x
65	надбавка поддержания достаточности капитала	0.6250	x	0.0000	x
66	антисистемная надбавка	0.0000	x	0.0000	x
67	надбавка за системную значимость банков	0.0000	x	0.0000	x
68	Базовый капитал, доступный для направления на поддержку надбавок к нормативам достаточности собственных средств (капитала)	1.5900	x	0.0000	x
Норматив достаточности собственных средств (капитала), процент					
69	Норматив достаточности базового капитала		x		x
70	Норматив достаточности основного капитала		x		x
71	Норматив достаточности собственных средств (капитала)		x		x
Показатели, применяемые в уменьшении источников капитала, не превышающие установленные пороги сбалансированности					
72	Насущные вложения в инструменты капитала финансовых организаций	0.0000	x	0.0000	x
73	Суммарные вложения в инструменты капитала иностранных юрисдикций	545.0000	x	435.0000	x
74	Права по обслуживанию ипотечных кредитов	не применяю	x	не применяю	x
75	Опознанные налоговые активы, не зависящие от будущей прибыли	1353887.0000	x	679559.0000	x
Ограничения на включение в расчет дополнительного капитала резервов на возможные потери					
76	Резерв на возможные потери, включаемый в расчет дополнительного капитала, в отношении позиций, для расчета кредитного риска по которым применяется стандартизированный подход	не применяю	x	не применяю	x
77	Ограничения на включение в расчет дополнительного капитала сумм резервов на возможные потери при использовании стандартизированного подхода	не применяю	x	не применяю	x
78	Резерв на возможные потери, включаемый в расчет дополнительного капитала, в отношении позиций, для расчета кредитного риска по которым применяется подход на основе внутренних моделей	не применяю	x	не применяю	x
79	Ограничения на включение в расчет дополнительного капитала сумм резервов на возможные потери при использовании подхода на основе внутренних моделей	не применяю	x	не применяю	x
Инструменты, подлежащие полному исключению из расчета собственных средств (капитала) (применяется с 1 января 2018 года по 1 января 2022 года)					
80	Текучее ограничение на включение в состав источников базового капитала инструментов, подлежащих полному исключению из расчета собственных средств (капитала)		x		x
81	Часть инструментов, не включенная в состав источников базового капитала вследствие ограничения		x		x
82	Текучее ограничение на включение в состав источников дополнительного капитала инструментов, подлежащих полному исключению из расчета собственных средств (капитала)		x		x
83	Часть инструментов, не включенная в состав источников дополнительного капитала вследствие ограничения		x		x
84	Текучее ограничение на включение в состав источников дополнительного капитала инструментов, подлежащих полному исключению из расчета собственных средств (капитала)		x		x
85	Часть инструментов, не включенная в состав источников дополнительного капитала вследствие ограничения		x		x

Примечание:
Сведения о данных бухгалтерского баланса, являющихся источниками для составления раздела 1 Отчета, приводятся в приложениях и сопроводительной информации к форме 0409808.

Раздел 2. Сведения о величине кредитного, операционного и рыночного рисков, покрываемых капиталом подраздела 2.1. Кредитный риск при применении стандартизированного подхода

тыс. руб.

Номер строки	Наименование показателя	Номер показателя	Данные на отчетную дату		Данные на начало отчетного года			
			Стоимость активов (инструментов), оцениваемых по стандартизированному подходу	Активы (инструменты) за вычетом сформированных резервов на возможные потери	Стоимость активов (инструментов), взвешенных по уровню риска	Стоимость активов (инструментов), оцениваемых по стандартизированному подходу	Активы (инструменты) за вычетом сформированных резервов на возможные потери	Стоимость активов (инструментов), взвешенных по уровню риска
1	2	3	4	5	6	7	8	9
1	Кредитный риск по активам, отраженным на балансовых счетах	28	108865219	88460657	78829912	62704555	48357272	45260906
1.1	Активы с коэффициентом риска <1 0 процентов, всего, из них:		7707317	7707317	0	1717394	1717394	0
1.1.1	денежные средства и обязательные резервы, депонированные в Банке России		7707317	7707317	0	1717394	1717394	0
1.1.2	кредитные требования и другие требования, обеспеченные гарантиями Российской Федерации, Мэрии России и Банка России и залогом государственных долговых ценных бумаг Российской Федерации, Мэрии России и Банка России		0	0	0	0	0	0
1.1.3	кредитные требования и другие требования к центральным банкам или правительственным органам, имеющим страновую оценку "0", "1" <1>, в том числе обеспеченные гарантиями этих стран и так далее		0	0	0	0	0	0
1.2	Активы с коэффициентом риска 20 процентов, всего, из них:		2654310	2654285	530857	1604324	1604253	266250
1.2.1	кредитные требования и другие требования к субъектам Российской Федерации, муниципальным образованиям, к лицам организационно, обеспеченные гарантиями и залогом ценных бумаг субъектов Российской Федерации и муниципальных образований		0	0	0	0	0	0
1.2.2	кредитные требования и другие требования к центральным банкам или правительственным органам, имеющим страновую оценку "2", в том числе обеспеченные их гарантиями (залогом ценных бумаг)		0	0	0	0	0	0
1.2.3	кредитные требования и другие требования к кредитным организациям - резидентам стран со страновой оценкой "0", "1", имеющие рейтинг долгосрочной кредитоспособности <3>, в том числе обеспеченные их гарантиями		173172	173182	24636	0	0	0
1.3	Активы с коэффициентом риска 50 процентов, всего,		0	0	0	81925	81925	40962

Аудиторское заключение

12

1.3.1	кредитные требования и другие требования к иностранной валюте, обеспеченная гарантиями Российской Федерации, Минфина России и Банка России и залогом государственных облигаций ценных бумаг Российской Федерации, Минфина России и Банка России, номинированных в иностранной валюте	0	0	0	0	0	0	
1.3.2	кредитные требования и другие требования к централизованным или правительственным органам, имеющим страновую оценку "3", в том числе обеспеченная их гарантиями (залогом ценных бумаг)	0	0	0	0	0	0	
1.3.3	кредитные требования и другие требования к кредитным организациям - резидентам стран со страновой оценкой "0", "1", не имеющим рейтингов долгосрочной кредитоспособности, и к кредитным организациям - резидентам стран со страновой оценкой "2", в том числе обеспеченная их гарантиями	0	0	0	81925	81925	40962	
1.4	Активы с коэффициентом риска 100%, всего, из них:	28	98503392	78289055	78289055	59300913	44953694	44953694
1.4.1	Судная и приравненная к ней задолженность и требования по получению начисленных процентов		87874536	69621828	69621828	52793352	39562005	39562005
1.4.2	Контракты по кредитным договорам		18455558	312554	312554	1833408	526714	526714
1.4.3	Основной налоговый актив		1757001	1757001	1757001	2593515	2593515	2593515
1.4.4	Основная ссудная		3257834	3257834	3257834	731175	515796	515796
1.4.5	Прочие активы		2377471	2216202	2216202	855315	770734	770734
1.5	Активы с коэффициентом риска 150 процентов - кредитные требования и другие требования к централизованным органам или правительственным органам, имеющим страновую оценку "7"		0	0	0	0	0	0
2	Активы с иными коэффициентами риска:	X	X	X	X	X	X	X
2.1	с пониженными коэффициентами риска, всего, в том числе:		0	0	0	0	0	0
2.1.1	ипотечные ссуды с коэффициентом риска 50 процентов		0	0	0	0	0	0
2.1.2	ипотечные ссуды с коэффициентом риска 70 процентов		0	0	0	0	0	0
2.1.3	требования участников клиринга		0	0	0	0	0	0
2.2	с повышенными коэффициентами риска, всего, в том числе:	28	1279146	1277462	2635499	571325	508142	986775
2.2.1	с коэффициентом риска 110 процентов		0	0	0	0	0	0
2.2.2	с коэффициентом риска 130 процентов		466812	465130	604669	299502	236319	307215
2.2.3	с коэффициентом риска 150 процентов		8123321	8123321	2030830	271823	271823	679560
2.2.4	с коэффициентом риска 250 процентов		0	0	0	0	0	0
2.2.5	с коэффициентом риска 1250 процентов		0	0	0	0	0	0
2.2.5.1	по сделкам по услуге ипотечным агентам или специализированным обществам денежных требований, в том числе удостоверенным аккредитивами		0	0	0	0	0	0
3	Кредиты на потребительском рынке, всего, в том числе:		26413520	16419421	20522845	18166467	10407466	16047848
3.1	с коэффициентом риска 140 процентов		13472450	5243627	7341078	16089748	9803584	13304976
3.2	с коэффициентом риска 170 процентов		365073	2167	3684	383992	18372	31232
3.3	с коэффициентом риска 200 процентов		2263	0	0	2303	9	18
3.4	с коэффициентом риска 300 процентов		1453637	424509	1273527	1655466	867188	2601564
3.5	с коэффициентом риска 600 процентов		26986	16454	98726	24957	18343	110058
4	Кредитный риск по условным обязательствам кредитного характера, всего, в том числе:		4499673	4363721	0	1621533	1572257	2079
4.1	по финансовым инструментам с высоким риском		0	0	0	0	0	0
4.2	по финансовым инструментам со средним риском		250	0	0	0	0	0
4.3	по финансовым инструментам с низким риском		75	0	0	10715	10394	2079
4.4	по финансовым инструментам без риска		4499348	4363721	0	1610818	1561863	0
5	Кредитный риск по производным финансовым инструментам		0	0	0	0	0	0

<1> Классификация активов по группам риска производится в соответствии с пунктом 2.3 Инструкции Банка России № 139-И.

<2> Страна происхождения указана в соответствии с классификацией экспортных кредитных агентств, участвующих в Соглашении о Сопоставлении стран - членов Организации экономического сотрудничества и развития (ОЭСР) 150 основным примерам предоставления и использовании экспортных кредитов, имеющих официальную поддержку (информация о странах-членах публикуется на официальном сайте Банка России в информационно-телекоммуникационной сети "Интернет" в разделе "Высокий надзор").


<3> Рейтинги долгосрочной кредитоспособности кредитной организации определяются на основе присвоенных международными рейтинговыми агентствами рейтингов: Standard & Poor's или Fitch Rating's или Moody's Investors Service.

Подраздел 2.1.1. Кредитный риск при применении подхода на основе внутренних рейтингов

Номер строки	Наименование показателя	Номер пояснений	Данные на отчетную дату		Данные на начало отчетного года	
			Стоимость активов (инструментов), оцененных по подходу на основе внутренних рейтингов	Активы (инструменты) за вычетом сформированных резервов на возможные потери	Стоимость активов (инструментов), оцененных по подходу на основе внутренних рейтингов	Активы (инструменты) за вычетом сформированных резервов на возможные потери
1	2	3	4	5	6	7
1	Кредитный риск, рассчитанный с использованием базового подхода на основе внутренних рейтингов		0	0	0	0
2	Кредитный риск, рассчитанный с использованием продвинутого подхода на основе внутренних рейтингов		0	0	0	0

Подраздел 2.2 Операционный риск

Номер строки	Наименование показателя	Номер пояснений	тыс. руб. (кон-во)	
			Данные на отчетную дату	Данные на начало отчетного года
1	2	3	4	5
6	Операционный риск, всего, в том числе:	28	1252972.0	647940.0
6.1	Доходы для целей расчета капитала на покрытие операционного риска, всего, в том числе:		8353147.0	4319601.0
6.1.1	Чистые процентные доходы		5127187.0	3012774.0
6.1.2	Чистые операционные доходы		3225960.0	1306827.0
6.2	Количество лет, предусмотренных для расчета величины операционного риска		3.0	3.0



Подраздел 2.3 Рыночный риск

тыс. руб.				
Номер строки	Наименование показателя	Номер пояснения	Данные на отчетную дату	Данные на начало отчетного года
1	2	3	4	5
7	Совокупный рыночный риск, всего, в том числе:	13	0.0	0.0
7.1	процентный риск, всего, в том числе:		0.0	0.0
7.1.1	оборот		0.0	0.0
7.1.2	спиральный		0.0	0.0
7.1.3	твоя-риск и вага-риск по опционам, включаемым в расчет процентного риска		0.0	0.0
7.2	фондовый риск, всего, в том числе:		0.0	0.0
7.2.1	оборот		0.0	0.0
7.2.2	спиральный		0.0	0.0
7.2.3	твоя-риск и вага-риск по опционам, включаемым в расчет фондового риска		0.0	0.0
7.3	валютный риск, всего, в том числе:		0.0	0.0
7.3.1	твоя-риск и вага-риск по опционам, включаемым в расчет валютного риска		0.0	0.0
7.4	товарный риск, всего, в том числе:		0.0	0.0
7.4.1	основной товарный риск		0.0	0.0
7.4.2	дополнительный товарный риск		0.0	0.0
7.4.3	твоя-риск и вага-риск по опционам, включаемым в расчет товарного риска		0.0	0.0

Раздел 3. Информация о валютных резервах на возможные потери по ссудам и иным активам

тыс. руб.					
Номер строки	Наименование показателя	Номер пояснения	Данные на отчетную дату	Прирост (+)/уменьшение (-) за отчетный период	Данные на начало отчетного года
1	2	3	4	5	6
1	фактически сформированные резервы на возможные потери, всего, в том числе:	24	30336036	8117753	22218243
1.1	по ссудам, ссудной и приравненной к ней задолженности		28404413	7646885	20758530
1.2	по иным балансовым активам, по которым существует риск понесения потерь, и прочим потерям		1793269	353732	1409937
1.3	по условным обязательствам кредитного характера и ценным бумагам, права на которые удостоверяются документами, не удовлетворяющим критериям Банка России, отражаемым на внебалансовых счетах		135952	87176	48776
1.4	под операции с реализацией оформленных зом		0	0	0

Раздел 4. Информация о показателе финансового рычага

Номер строки	Наименование показателя	Номер пояснения	Значение на отчетную дату	Значение на дату, отстоящую на один квартал от отчетной	Значение на дату, отстоящую на два квартала от отчетной	Значение на дату, отстоящую на три квартала от отчетной
1	2	3	4	5	6	7
1	Основной капитал, тыс.руб.	24	11619610.0	7078876.0	5516023.0	4794612.0
2	Волгчена балансовых активов и внебалансовых требований под риском для расчета показателя финансового рычага, тыс.руб.		105674826.0	84789547.0	58651624.0	58034622.0
3	Показатель финансового рычага по "Валюте III", процент	25	11.0	8.4	8.0	8.3

Раздел 5. Основные характеристики инструментов капитала

И.п.п. / Наименование инструмента	Содержание фактически исполненного инструмента капитала	Идентификационный номер инструмента	Применение права	Уровень капитала, в который инструмент включается в течение нормального периода "Валюта III"	Уровень капитала, в который инструмент включается после окончания нормального периода "Валюта III"	Уровень капитала, в который инструмент включается в расчет капитала	Тип инструмента	Стоимость инструмента, включенная в расчет капитала	Номинальная стоимость инструмента
1	2	3	4	5	6	7	8	9	10
1. ВАО "Почта Банк"		103006308	643 (РОССИЙСКИЙ АЛ ФЕДЕРАЦИИ)	не применяется	базовый капитал	на индивидуальной основе	обязательное	214977	214977
2. ВТВ 24 (ВАО)	не применяется		643 (РОССИЙСКИЙ АЛ ФЕДЕРАЦИИ)	не применяется	дополнительный капитал	на индивидуальной основе и уровне банковской группы	субординированный	1000000	1000000
3. ВТВ 24 (ВАО)	не применяется		643 (РОССИЙСКИЙ АЛ ФЕДЕРАЦИИ)	не применяется	дополнительный капитал	на индивидуальной основе и уровне банковской группы	субординированный	1000000	1000000
4. ВАО "Почта Банк"		1030063080140	643 (РОССИЙСКИЙ АЛ ФЕДЕРАЦИИ)	не применяется	базовый капитал	на индивидуальной основе	обязательное	98169	98169

Раздел 5. Продолжение

И.п.п. / Наименование инструмента	Классификация инструмента для целей бухгалтерского учета	Дата выпуска (применения, размещения) инструмента	Валютная стоимость по инструменту	Дата погашения инструмента	Видовое право досрочного выкупа инструмента, оговоренное в Банков России	Порочная дата (дата) досрочного выкупа (погашения) инструмента, условия выкупа (погашения)	Последняя дата (дата) досрочного выкупа (погашения) инструмента	Тип ставки по инструменту	Ставка	Наличие условий досрочного выкупа инструмента	Обязательность выплаты дивидендов	Наличие условий, предусматривающих увеличение выплаты по инструменту или отказ от выплаты (погашения) инструмента
10	11	12	13	14	15	16	17	18	19	20	21	22
1. Обязательный капитал		27.03.2009	без срочности	без срочности	не применяется	не применяется	не применяется	не применяется	не применяется	не применяется	полностью по усмотрению головной КО и (или) участников финансовой группы	
2. Обязательство, учитываемое по базисовой оценке		20.07.2016	срочный	25.06.2022	нет	досрочный выкуп не ранее чем через 5 лет с момента выпуска (дата) и после суммы кредита	не применяется	фиксированная ставка	12.5	не применяется	частично по усмотрению головной КО и (или) участников базисной группы	

Аудиторская организация

Банковская отчетность		
Код территории по ОКATO	Код кредитной организации (фирмы)	
	по ОКПО	регистрационный номер (/порядковый номер)
45263594000	09106059	650


СВЕДЕНИЯ ОБ ОБЯЗАТЕЛЬНЫХ НОРМАТИВАХ, ПОКАЗАТЕЛЕ ФИНАНСОВОГО РЕЗУЛЬТАТА И НОРМАТИВЕ КРАТКОСРОЧНОЙ ЛИКВИДНОСТИ
(публикуемая форма)
на 01.01.2017 года

Кредитной организации Публичное акционерное общество "Почта Банк" / ПАО "Почта Банк"
Почтовый адрес 107061, г. Москва, Прасоженская пл., д.8.

Код формы по ОКУД 0409813
Квартальная (Годовая)

Раздел 1. Сведения об обязательных нормативах

Номер п/п	Наименование показателя	Номер пояснения	Нормативное значение	Фактическое значение в процентах	
				на отчетную дату	на начало отчетного года
1	2	3	4	5	6
1	Норматив достаточности базового капитала (Н1.1), банковской группы (Н20.1)		4.5	9.9	8.9
2	Норматив достаточности основного капитала банка (Н1.2), банковской группы (Н20.2)		6.0	9.9	8.9
3	Норматив достаточности собственных средств (капитала) банка (норматив Н1.0), банковской группы (Н20.0)	25	8.0	11.6	10.0
4	Норматив достаточности собственных средств (капитала) небанковской кредитной организации, имеющей право на осуществление переводов денежных средств без открытия банковских счетов и связанных с ними иных банковских операций (Н1.3)				
5	Норматив мгновенной ликвидности банка (Н2)		15.0	78.9	75.9
6	Норматив текущей ликвидности банка (Н3)		50.0	107.9	71.3
7	Норматив долгосрочной ликвидности банка (Н4)		120.0	109.8	111.5
8	Норматив максимального размера риска на одного заемщика или группу связанных заемщиков (Н6)		25.0	Максимальное 7.5 Минимальное 0.0	Максимальное 4.3 Минимальное 0.0
9	Норматив максимального размера крупных кредитных рисков (Н7), банковской группы (Н22)		800.0	7.5	0.0
10	Норматив максимального размера кредитов, банковских гарантий и поручительства, предоставляемых банком своим участникам (акционерам) (Н9.1)		50.0	0.0	0.0
11	Норматив совокупной величины риска по инсайдерам банка (Н10.1)		3.0	0.1	0.1
12	Норматив использования собственных средств (капитала) банка для приобретения акций (долей) других юридических лиц (Н12), норматива использования собственных средств (капитала) банковской группы для приобретения головной кредитной организацией банковской группы и участниками банковской группы акций (долей) других юридических лиц (Н23)		25.0	0.0	0.0
13	Норматив соотношения суммы ликвидных активов сроком исполнения в ближайшие 30 календарных дней к сумме обязательств РНКО (Н15)				
14	Норматив ликвидности небанковской кредитной организации, имеющей право на осуществление переводов денежных средств без открытия банковских счетов и связанных с ними иных банковских операций (Н15.1)				
15	Норматив максимальной совокупной величины кредитов клиентам - участникам расчетов на завершение расчетов (Н16)				
16	Норматив предоставления РНКО от своего имени и за свой счет кредитов заемщикам, кроме клиентов - участников расчетов (Н16.1)				
17	Норматив максимального соотношения размера ипотечного покрытия и объема эмиссии облигаций с ипотечным покрытием (Н18)				
18	Норматив максимального соотношения размера риска на одного заемщика или группу связанных заемщиков банковской группы (Н21)				



Раздел 2. Информация о расчете показателей финансового рычага
 Раздел 2.1 Расчет размера балансовых активов и внебалансовых требований
 под риском для расчета показателя финансового рычага


тыс.руб.

Номер п/п	Наименование показателя	Номер пояснения	Сумма
1	2	3	4
1	Размер активов в соответствии с бухгалтерским балансом (публикуемая форма), всего	25	109433880
2	Поправка в части вложений в капитал кредитных, финансовых, страховых или иных организаций, отчетные данные которых включаются в консолидированную финансовую отчетность, но не включаются в расчет величины собственных средств (капитала), обязательных нормативов и размеров (лимитов) открытых валютных позиций банковской группы		на применимо для отчетности кредитной организации как юридического лица
3	Поправка в части фидуциарных активов, отраженных в соответствии с правилами бухгалтерского учета, но не включаемых в расчет показателя финансового рычага		0
4	Поправка в части производных финансовых инструментов (ПФИ)		0
5	Поправка в части операций кредитования ценными бумагами		0
6	Поправка в части приложения к кредитному эквиваленту условных обязательств кредитного характера		436372
7	Прочие поправки		4723134
8	Величина балансовых активов и внебалансовых требований под риском с учетом поправок для расчета показателя финансового рычага, итого		105147118

Раздел 2.2 Таблица расчета показателя финансового рычага

тыс.руб.

Номер п/п	Наименование показателя	Номер пояснения	Сумма
1	2	3	4
Риск по балансовым активам			
1	Величина балансовых активов, всего:		108637369.0
2	Уменьшающая поправка на сумму показателей, признаваемых в уменьшения величины источников основного капитала		3398915.0
3	Величина балансовых активов под риском с учетом поправки (разность строк 1 и 2), итого:		105238454.0
Риск по операциям с ПФИ			
4	Текущий кредитный риск по операциям с ПФИ (за вычетом полученной вариационной маржи), всего:		0.0
5	Потенциальный кредитный риск на контрагента по операциям с ПФИ, всего:		0.0
6	Поправка на размер номинальной суммы предоставленного обеспечения по операциям с ПФИ, подлежащей списанию с баланса в соответствии с правилами бухгалтерского учета		в соответствии с российскими правилами бухгалтерского учета неприменимо
7	Уменьшающая поправка на сумму перечисленной вариационной маржи в установленных случаях		0.0
8	Поправка в части требований банка - участника клиринга к центральному контрагенту по исполнению сделок клиентов		0.0
9	Поправка для учета кредитного риска в отношении балансового (базового) актива по выпущенным кредитным ПФИ		0.0
10	Уменьшающая поправка в части выпущенных кредитных ПФИ		0.0
11	Величина риска по ПФИ с учетом поправок (сумма строк 4, 5, 9 за вычетом строк 7, 8, 10), итого:		0.0
Риск по операциям кредитования ценными бумагами			
12	Требования по операциям кредитования ценными бумагами (без учета неттинга), всего:		0.0
13	Поправка на величину неттинга денежной части (требований и обязательств) по операциям кредитования ценными бумагами		0.0
14	Величина кредитного риска на контрагента по операциям кредитования ценными бумагами		0.0
15	Величина риска по гарантийным операциям кредитования ценными бумагами		0.0
16	Требования по операциям кредитования ценными бумагами		0.0



бумагами с учетом поправок (сумма строк 12, 14, 15 за вычетом строки 13), итого:			
Риск по условиям обязательств кредитного характера (КРВ)			
17	Номинальная величина риска по условиям обязательств кредитного характера (КРВ'), всего:		4363721.0
18	Поправка в части применения коэффициентов кредитного эквивалента		3927349.0
19	Величина риска по условиям обязательств кредитного характера (КРВ') с учетом поправок (разность строк 17 и 18), итого:		436372.0
Капитал и риски			
20	Основной капитал	24	11619610.0
21	Величина балансовых активов и внебалансовых требований под риском для расчета показателя финансового рычага (сумма строк 3, 11, 16, 19), всего:	25	105674826.0
Показатель финансового рычага			
22	Показатель финансового рычага по Базелю III (строка 20/ строка 21), процент	25	11.0

Раздел 3. Информация о расчете норматива краткосрочной ликвидности

Номер строки	Наименование показателя	Номер показателя	Данные на 01.04.2016		Данные на 01.07.2016		Данные на 01.10.2016		Данные на 01.01.2017	
			высшая требованная (обязательства)	высшая балансовая (обязательства)	высшая требованная (обязательства)	высшая балансовая (обязательства)	высшая требованная (обязательства)	высшая балансовая (обязательства)	высшая требованная (обязательства)	высшая балансовая (обязательства)
1	2	3	4	5	6	7	8	9	10	11
ВЫСОКАЯ ЛИКВИДНОСТЬ										
1	Высоколиквидные активы (ВЛА) с учетом ликвидных требований (активов), включаемых в категорию H16 (H27)		X		X		X		X	
ОПАСНЫЕ ОТТОКИ ДЕНЕЖНЫХ СРЕДСТВ										
2	Денежные средства физических лиц, всего, в том числе:									
3	текущие средства									
4	незабронированные средства									
5	Денежные средства клиентов, привлеченные без обеспечения, всего, в том числе:									
6	операционные депозиты									
7	депозиты, не обеспеченные и обеспеченные (прочие депозиты)									
8	необеспеченные депозитные обязательства									
9	Денежные средства клиентов, привлеченные под обеспечение		X		X		X		X	
10	Денежные средства клиентов отозванных средств, всего, в том числе:									
11	по предоставленным финансовым инструментам и в связи с потенциальной потребностью во внесении дополнительного обеспечения									
12	связанные с потерей финансирования по обеспеченным депозитным инструментам									
13	по обязательствам банка по неиспользованным кредитным линиям и другим кредитным инструментам									
14	Денежные средства отозванных средств по прочим договорным обязательствам									
15	Денежные средства отозванных средств по прочим условиям обязательств									
16	Суммарный отток денежных средств, всего (строка 2 + строка 5 + строка 9 + строка 10 + строка 14 + строка 15)		X		X		X		X	
ОПАСНЫЕ ПРИТОКИ ДЕНЕЖНЫХ СРЕДСТВ										
17	По операциям предоставления денежных средств под обеспечение ценными бумагами, включая операции обратного РЕПО									
18	По договорам без нарушения контрактных сроков исполнения обязательств									
19	Прочие притоки									
20	Суммарный приток денежных средств, всего (строка 17 + строка 18 + строка 19)									
ОПАСНАЯ СКОРРЕКТРОВАННАЯ СТОИМОСТЬ										
21	ВЛА, не включенные в категорию H16, включаемые с учетом отсроченной на максимальную величину H16-25 и H16-2		X		X		X		X	
22	Чистый скорректированный отток денежных средств		X		X		X		X	
23	Норматив краткосрочной ликвидности банковской группы (H16), кредитной организации (H27), процент		X		X		X		X	

Президент - Председатель Правления

Руденко Дмитрий Васильевич

М.П.

Главный бухгалтер

24.03.2017

Исполнитель: [подпись]


Телефон: (495) 55-10-10

10232000000010

г. Москва



Бабкина Ольга Григорьевна



Банковская отчетность		
Код территории по ОКАТО	Код кредитной организации (фирмы)	
	по ОКПО	регистрационный номер (/порядковый номер)
43263594000	09106059	650

ОТЧЕТ О ДВИЖЕНИИ ДЕНЕЖНЫХ СРЕДСТВ

(публикуемая форма)

на 01.01.2017 года

Кредитной организации: Публичное акционерное общество "Почта Банк" / ПАО "Почта Банк"
Почтовый адрес 107061, г. Москва, Преображенская пл., д.8.

Код формы по ОКУД 0409814
Квартальная/Годовая
тыс.руб.

Номер п/п	Наименование статей	Номер пояснения	Денежные потоки за отчетный период	Денежные потоки за соответствующий период прошлого года
1	2	3	4	5
1	Чистые денежные средства, полученные от (использованные в) операционной деятельности			
1.1	Денежные средства, полученные от (использованные в) операционной деятельности до измененной в операционных активах и обязательствах, всего, в том числе:	26	8544390	11575807
1.1.1	проценты полученные		17005309	11220843
1.1.2	проценты уплаченные		-6069669	-5079261
1.1.3	комиссии полученные		11518899	5347456
1.1.4	комиссии уплаченные		-1166365	-239817
1.1.5	доходы за вычетом расходов по операциям с финансовыми активами, оцениваемыми по справедливой стоимости через прибыль или убыток, имеющиеся в наличии для продажи		0	0
1.1.6	доходы за вычетом расходов по операциям с ценными бумагами, удерживаемыми до погашения		0	0
1.1.7	доходы за вычетом расходов по операциям с иностранной валютой		-1040	-7921
1.1.8	прочие операционные доходы		-727718	7817531
1.1.9	операционные расходы		-11901958	-7661071
1.1.10	расход (возмещение) по налогам		-113068	178047
1.2	Прирост (снижение) чистых денежных средств от операционных активов и обязательств, всего, в том числе:	26	-2327282	-11702808
1.2.1	чистый прирост (снижение) по обязательным резервам на счетах в Банке России		-1040212	-54267
1.2.2	чистый прирост (снижение) по вложениям в ценные бумаги, оцениваемым по справедливой стоимости через прибыль или убыток		0	0
1.2.3	чистый прирост (снижение) по ссудной задолженности		-43294258	-19115961
1.2.4	чистый прирост (снижение) по прочим активам		15135	-366531
1.2.5	чистый прирост (снижение) по кредитам, депозитам и прочим средствам Банка России		0	0
1.2.6	чистый прирост (снижение) по средствам других кредитных организаций		9850000	4300000
1.2.7	чистый прирост (снижение) по средствам клиентов, не являющихся кредитными организациями		32704394	1814104
1.2.8	чистый прирост (снижение) по финансовым обязательствам, оцениваемым по справедливой стоимости через прибыль или убыток		0	0
1.2.9	чистый прирост (снижение) по выпущенным долговым обязательствам		0	0
1.2.10	чистый прирост (снижение) по прочим обязательствам		-562341	1719847
1.3	Итого по разделу 1 (ст. 1.1 + ст. 1.2)	26	6217108	-127001
2	Чистые денежные средства, полученные от (использованные в) инвестиционной деятельности			
2.1	Приобретение ценных бумаг и других финансовых активов, относящихся к категории "имеющиеся в наличии для продажи"		0	-550
2.2	Выручка от реализации и погашения ценных бумаг и других финансовых активов, относящихся к категории "имеющиеся в наличии для продажи"		0	0
2.3	Приобретение ценных бумаг, относящихся к категории "удерживаемые до погашения"		0	0
2.4	Выручка от погашения ценных бумаг, относящихся к категории "удерживаемые до погашения"		0	0
2.5	Приобретение основных средств, нематериальных активов и материальных запасов		-4052321	-296580
2.6	Выручка от реализации основных средств, нематериальных активов и материальных запасов		1642	159687
2.7	Дивиденды полученные		0	0
2.8	Итого по разделу 2 (сумма строк с 2.1 по 2.7)		-4050679	-137443
3	Чистые денежные средства, полученные от (использованные в) финансовой деятельности			

Аудиторское заключение

3.1	Вносы акционеров (участников) в уставный капитал		4880000	0
3.2	Приобретение собственных акций (долей), выкупленных у акционеров (участников)		0	0
3.3	Продажа собственных акций (долей), выкупленных у акционеров (участников)		0	0
3.4	Выплаченные дивиденды		0	0
3.5	Итого по разделу 3 (сумма строк с 3.1 по 3.4)		4880000	0
4	Влияние изменений официальных курсов иностранных валют по отношению к рублю, установленных Банком России, на денежные средства и их эквиваленты		-8275	7243
5	Прирост (использование) денежных средств и их эквивалентов		7038154	-257201
5.1	Денежные средства и их эквиваленты на начало отчетного года		2320251	2577452
5.2	Денежные средства и их эквиваленты на конец отчетного периода	26	9358405	2320251

Президент - Председатель Правления

Гуденко Дмитрий Васильевич

м.п.

Главный бухгалтер



Бабкина Ольга Григорьевна

24.03.2017

Исполнитель Перекрест С.П.
Телефон: (495) 646-58-14

