



## **АУДИТОРСКОЕ ЗАКЛЮЧЕНИЕ**

**о годовой бухгалтерской отчётности**

**«ИНТЕРПРОГРЕССБАНК»  
(Акционерное общество)**

**за 2016 год**

## Аудиторское заключение

### 1. АДРЕСАТ

АКЦИОНЕРАМ «ИНТЕРПРОГРЕССБАНК» (Акционерное общество).

### 2. СВЕДЕНИЯ ОБ АУДИРУЕМОМ ЛИЦЕ

**Наименование организации:** «ИНТЕРПРОГРЕССБАНК» (Акционерное общество)

**Место нахождения:** 115201, г. Москва, Староаширское шоссе, дом 2, корпус 1, строение 1

**Основной государственный регистрационный номер:** 1027739065375 (13.08.2002г.)

**Регистрация Банком России:** № 600 от 26.10.1990г.

**Лицензии на осуществляемые виды деятельности:** Лицензия на осуществление банковских операций со средствами в рублях и иностранной валюте (без права привлечения во вклады денежных средств физических лиц) от 18.09.2015г.  
Лицензия на привлечение во вклады денежных средств физических лиц в рублях и иностранной валюте от 18.09.2015г.

### 3. СВЕДЕНИЯ ОБ АУДИТОРЕ

**Наименование аудиторской организации:** Общество с ограниченной ответственностью «Коллегия Налоговых Консультантов», ООО «КНК»

**Место нахождения:** 127540, г. Москва, Керамический проезд, д. 47, корп. 2, оф.189

**Почтовый адрес:** 107031, г. Москва, ул. Петровка, д. 19, стр. 6

**Основной государственный регистрационный номер:** 1025005242140

**Членство в саморегулируемой организации аудиторов (СРО):** ООО «КНК» является членом Саморегулируемой организации аудиторов Ассоциация «Содружество»

**Номер в реестре аудиторов и аудиторских организаций СРО:** Основной регистрационный номер записи 10206018011

Мы провели аудит прилагаемой годовой бухгалтерской отчетности «ИНТЕРПРОГРЕССБАНК» (Акционерное общество), далее по тексту – Банк, состоящей из:

- ✓ Бухгалтерского баланса (публикуемая форма) по состоянию на 1 января 2017 года;
- ✓ Отчета о финансовых результатах (публикуемая форма) за 2016 год;

Приложения к бухгалтерскому балансу и отчету о финансовых результатах:

- ✓ Отчета об уровне достаточности капитала для покрытия рисков, величине резервов на покрытие сомнительных ссуд и иных активов (публикуемая форма) по состоянию на 1 января 2017 года;
- ✓ Сведений об обязательных нормативах (публикуемая форма) по состоянию на 1 января 2017 года;
- ✓ Отчета о движении денежных средств (публикуемая форма) на 1 января 2017 года;
- ✓ Пояснительной информации к годовой бухгалтерской (финансовой) отчетности.

#### **4. ОТВЕТСТВЕННОСТЬ АУДИРУЕМОГО ЛИЦА ЗА ГОДОВУЮ БУХГАЛТЕРСКУЮ ОТЧЕТНОСТЬ**

Руководство Банка несет ответственность за составление и достоверность указанной годовой бухгалтерской отчетности в соответствии с российскими правилами составления бухгалтерской отчетности кредитными организациями и за систему внутреннего контроля, необходимую для составления годовой бухгалтерской отчетности, не содержащей существенных искажений вследствие недобросовестных действий или ошибок.

#### **5. ОТВЕТСТВЕННОСТЬ АУДИТОРА**

Наша ответственность заключается в выражении мнения о достоверности годовой бухгалтерской отчетности во всех существенных отношениях на основе проведенного нами аудита. Мы проводили аудит в соответствии с федеральными стандартами аудиторской деятельности. Данные стандарты требуют соблюдения применимых этических норм, а также планирования и проведения аудита таким образом, чтобы получить достаточную уверенность в том, что годовая бухгалтерская отчетность не содержит существенных искажений.

Аудит включал проведение аудиторских процедур, направленных на получение аудиторских доказательств, подтверждающих числовые показатели в годовой бухгалтерской отчетности и раскрытие в ней информации. Выбор аудиторских процедур является предметом нашего суждения, которое основывается на оценке риска существенных искажений, допущенных вследствие недобросовестных действий или ошибок. В процессе оценки данного риска нами рассмотрена система внутреннего контроля, обеспечивающая составление и достоверность годовой бухгалтерской отчетности, с целью выбора соответствующих аудиторских процедур, но не с целью выражения мнения об эффективности системы внутреннего контроля.

Аудит также включал оценку надлежащего характера применяемой учетной политики и обоснованности оценочных показателей, полученных руководством Банка, а также оценку представления годовой бухгалтерской отчетности в целом.

Мы полагаем, что полученные в ходе аудита аудиторские доказательства дают достаточные основания для выражения мнения о достоверности годовой бухгалтерской отчетности.

Независимая аудиторская проверка годовой бухгалтерской отчетности аудируемого лица в целях выражения мнения о достоверности такой отчетности, составляемой в соответствии с требованиями Федерального закона «О бухгалтерском учете» и нормативными актами Банка России, регулирующими правила ведения бухгалтерского учета в кредитных организациях и порядок составления годовой бухгалтерской отчетности, согласно части 5 статьи 1 Федерального Закона «Об аудиторской деятельности» от 30.12.2008г. № 307-ФЗ не подменяет контроля достоверности годовой бухгалтерской отчетности, осуществляемого в соответствии с законодательством Российской Федерации уполномоченными государственными органами, а также не предполагает осуществления в ходе аудита анализа финансового положения аудируемого лица и финансового прогноза на будущее.

Согласно пункту 2 Правила (стандарта) аудиторской деятельности № 1, утвержденного Постановлением Правительства Российской Федерации от 23.09.2002г. № 696 несмотря на то, что наше мнение о достоверности годовой бухгалтерской отчетности может способствовать росту доверия к такой отчетности, пользователь не должен принимать данное мнение ни как выражение уверенности в непрерывности деятельности аудируемого лица в будущем, ни как подтверждение эффективности ведения дел руководством данного лица.

В соответствии с пунктом 7 Правила (стандарта) аудиторской деятельности № 11, утвержденного Постановлением Правительства Российской Федерации от 23.09.2002г. № 696 мы не можем предсказывать будущие события или условия, которые могут обусловить прекращение аудируемым лицом его непрерывной деятельности, поэтому отсутствие в аудиторском заключении каких-либо упоминаний о факторах неопределенности, касающихся непрерывности деятельности, не может рассматриваться как гарантия способности аудируемого лица продолжать свою деятельность непрерывно. Как предусмотрено пунктом 23 вышеуказанного стандарта отсутствие в аудиторском заключении указания на серьезное сомнение в применимости допущения непрерывности деятельности не может и не должно трактоваться аудируемым лицом и заинтересованными пользователями как наше поручительство в том, что аудируемое лицо будет продолжать свою деятельность и исполнять свои обязательства в течение как минимум 12 месяцев, следующих за отчетным.

Несмотря на проведение специальных аудиторских процедур, предусмотренных требованиями Федерального стандарта аудиторской деятельности (ФСАД 5/2010) «Обязанности аудитора по рассмотрению недобросовестных действий в ходе аудита», утвержденного Приказом Министерства Финансов Российской Федерации от 17.08.2010г. № 90н, и позволяющих получить достаточную уверенность в том, что годовая бухгалтерская отчетность аудируемого лица в целом не содержит существенных искажений, возникших как в результате недобросовестных действий, так и в результате ошибок, мы не можем полностью исключить неизбежный риск того, что в ходе аудита какие-то существенные искажения годовой бухгалтерской отчетности не были обнаружены, как это определено пунктом 8 вышеуказанного стандарта.

Согласно пункту 4 Федерального стандарта аудиторской деятельности (ФСАД 6/2010) «Обязанности аудитора по рассмотрению соблюдения аудируемым лицом требований нормативных правовых актов в ходе аудита» утвержденного Приказом Министерства Финансов Российской Федерации от 17.08.2010г. № 90н, аудит не предполагает выявления всех случаев несоблюдения аудируемым лицом требований нормативных правовых актов.

## 6. МНЕНИЕ

По нашему мнению, годовая бухгалтерская отчетность отражает достоверно во всех существенных отношениях финансовое положение «ИНТЕРПРОГРЕССБАНК» (Акционерное общество) по состоянию на 1 января 2017 года, финансовые результаты его деятельности и движение денежных средств за 2016 год в соответствии с российскими правилами составления бухгалтерской отчетности кредитными организациями.

## 7. ОТЧЕТ О РЕЗУЛЬТАТАХ ПРОВЕРКИ В СООТВЕТСТВИИ С ТРЕБОВАНИЯМИ ФЕДЕРАЛЬНОГО ЗАКОНА ОТ 2 ДЕКАБРЯ 1990Г. № 395-І «О БАНКАХ И БАНКОВСКОЙ ДЕЯТЕЛЬНОСТИ»

Руководство Банка несет ответственность за выполнение Банком обязательных нормативов, установленных Банком России, а также за соответствие внутреннего контроля и организации систем управления рисками Банка требованиям, предъявляемым Банком России к таким системам.

В соответствии со статьей 42 Федерального закона от 2 декабря 1990 года № 395-1 «О банках и банковской деятельности» в ходе аудита годовой бухгалтерской отчетности Банка за 2016 год мы провели проверку:

выполнения Банком по состоянию на 1 января 2017 года обязательных нормативов, установленных Банком России;

соответствия внутреннего контроля и организации систем управления рисками Банка требованиям, предъявляемым Банком России к таким системам.

Указанная проверка ограничивалась такими выбранными на основе нашего суждения процедурами, как запросы, анализ, изучение документов, сравнение утвержденных Банком требований, порядка и методик с требованиями, предъявляемыми Банком России, а также пересчет и сравнение числовых показателей и иной информации.

В результате проведенной нами проверки установлено следующее:

1) в части выполнения Банком обязательных нормативов, установленных Банком России: значения установленных Банком России обязательных нормативов Банка по состоянию на 1 января 2017 года находились в пределах лимитов, установленных Банком России.

Мы не проводили каких-либо процедур в отношении данных бухгалтерского учета Банка, кроме процедур, которые мы сочли необходимыми для целей выражения мнения о том, отражает ли годовая бухгалтерская отчетность Банка достоверно во всех существенных отношениях его финансовое положение по состоянию на 1 января 2017 года, финансовые результаты его деятельности и движение денежных средств за 2016 год в соответствии с российскими правилами составления годовой бухгалтерской отчетности кредитными организациями;

2) в части соответствия внутреннего контроля и организации систем управления рисками Банка требованиям, предъявляемым Банком России к таким системам:

а) в соответствии с требованиями и рекомендациями Банка России по состоянию на 31 декабря 2016 года служба внутреннего аудита Банка подчинена и подотчетна Совету директоров Банка, подразделения управления рисками Банка не были подчинены и не были подотчетны подразделениям, принимающим соответствующие риски, руководители службы внутреннего аудита и подразделения управления рисками Банка соответствуют квалификационным требованиям, установленным Банком России;

б) действующие по состоянию на 31 декабря 2016 года внутренние документы Банка, устанавливающие методики выявления и управления значимыми для Банка кредитными, операционными, рыночными, процентными, правовыми рисками, рисками потери ликвидности и рисками потери деловой репутации, осуществления стресс-тестирования утверждены уполномоченными органами управления Банка в соответствии с требованиями и рекомендациями Банка России;

в) наличие в Банке по состоянию на 31 декабря 2016 года системы отчетности по значимым для Банка кредитным, операционным, рыночным, процентным, правовым рискам, рискам потери ликвидности и рискам потери деловой репутации, а также собственным средствам (капиталу) Банка;

г) периодичность и последовательность отчетов, подготовленных подразделениями управления рисками Банка и службой внутреннего аудита Банка в течение 2016 года по вопросам управления кредитными, операционными, рыночными, процентными, правовыми рисками, рисками потери ликвидности и рисками потери деловой репутации Банка, соответствовали внутренним документам Банка; указанные отчеты включали результаты наблюдения подразделениями управления рисками Банка и службой внутреннего аудита Банка в отношении оценки эффективности соответствующих методик Банка, а также рекомендации по их совершенствованию;

д) по состоянию на 31 декабря 2016 года к полномочиям Совета директоров Банка и его исполнительных органов управления относится контроль соблюдения Банком установленных внутренними документами Банка предельных значений рисков и достаточности собственных средств (капитала). С целью осуществления контроля эффективности применяемых в Банке

процедур управления рисками и последовательности их применения в течение 2016 года Совет директоров Банка и его исполнительные органы управления на периодической основе обсуждали отчеты, подготовленные подразделениями управления рисками Банка и службой внутреннего аудита, рассматривали предлагаемые меры по устранению недостатков.

Процедуры в отношении внутреннего контроля и организации систем управления рисками Банка проведены нами исключительно для целей проверки соответствия внутреннего контроля и организации систем управления рисками Банка требованиям, предъявляемым Банком России к таким системам.

## 8. ВАЖНЫЕ ОБСТОЯТЕЛЬСТВА

Не изменяя мнения о достоверности годовой бухгалтерской отчетности, мы обращаем внимание на информацию, раскрытую в Пояснительной информации к годовой бухгалтерской отчетности о том, что годовая бухгалтерская отчетность составлена руководством Банка исходя из допущения непрерывности деятельности, в соответствии с которым, предполагается, что Банк будет продолжать осуществлять свою финансово-хозяйственную деятельность в течение двенадцати месяцев года, следующего за отчетной датой, и не имеет потребности в ликвидации, прекращении финансово-хозяйственной деятельности и сможет выполнять обязательства и реализовывать активы в ходе своей обычной деятельности. Обращаем внимание на то, что экономика Российской Федерации в 2016 году находится в стадии рецессии, которая приводит к спаду деловой активности и снижению уровня жизни при нестабильности курса национальной валюты и цен на нефть. Сохранение санкций в отношении России создает условия закрытости внешних рынков капитала для большинства российских компаний и кредитных организаций. Ухудшение качества активов в кредитных организациях в 2016 году было обусловлено потерей ликвидности и/или банкротством ряда российских компаний, что привело к необходимости увеличения объема резервирования, диктуемого политикой Банка России по оздоровлению финансовой системы. Сокращение объемов денежных потоков, генерируемых банковскими активами, обусловит проблемы с ликвидностью в финансовом секторе, снижение уровня достаточности капитала кредитных организаций. Указанные обстоятельства окажут влияние на банковскую систему и деятельность Банк в будущем. Данное влияние в настоящее время не может быть определено.

Заместитель Директора  
Департамента банковского  
аудита ООО «КНК»

Ельхимова Татьяна Викторовна  
(кв. ат. аудитора № 06-000060, выданный на  
основании решения НП ААС от 30.03.2012г.,  
Протокол № 55 на неограниченный срок)  
на основании доверенности от 01.02.2017г. №  
1/17

«14» февраля 2017г.



Банковская отчетность

Код территории по ОКATO	Код кредитной организации (филиала) по ОКПО	регистрационный номер ((порядковый номер)
45	29323770	600

БУХГАЛТЕРСКИЙ БАЛАНС  
(публикуемая форма)  
на 01.01.2017 года

Кредитной организации  
ИНТЕРПРОГРЕССБАНК (АКЦИОНЕРНОЕ ОБЩЕСТВО)  
/ Банк ИВБ (АО)  
Почтовый адрес  
115201, Москва, Старокаширское ш., д.2, кор.1, стр.1

Код формы по ОКУД 0409806  
Квартальная (Годовая)  
тыс. руб.

Номер строки	Наименование статьи	Номер показаний	Данные на отчетную дату	Данные на начало отчетного года
1	2	3	4	5
<b>I. АКТИВЫ</b>				
1	Денежные средства	13.1	1090288	2632289
2	Средства кредитных организаций в Центральном банке Российской Федерации	13.2	1624051	2318322
2.1	Обязательные резервы	13.3	277613	218880
3	Средства в кредитных организациях	13.4	5201923	6150622
4	Финансовые активы, оцениваемые по справедливой стоимости через прибыль или убыток	13.5, 13.6	0	0
	Чистая ссудная задолженность	13.9	28690966	26737095
6	Чистые вложения в ценные бумаги и другие финансовые активы, имеющиеся в наличии для продажи	13.5, 13.7	3428943	3138759
6.1	Инвестиции в дочерние и зависимые организации		0	0
7	Чистые вложения в ценные бумаги, удерживаемые до погашения	13.5, 13.8	0	987912
8	Требования по текущему налогу на прибыль		0	5670
9	Отложенный налоговый актив		102861	53542
10	Основные средства, нематериальные активы и материальные запасы	13.10	877254	904686
11	Долгосрочные активы, предназначенные для продажи		4392	0
12	Прочие активы	13.11	275672	384269
13	Всего активов		41296350	43313166
<b>II. ПАССИВЫ</b>				
14	Кредиты, депозиты и прочие средства Центрального банка Российской Федерации	13.12	0	2429676
15	Средства кредитных организаций		29160	952955
16	Средства клиентов, не являющихся кредитными организациями	13.13	36051329	34094538
16.1	Вклады (средства) физических лиц в том числе индивидуальных предпринимателей		18694198	18803823
17	Финансовые обязательства, оцениваемые по справедливой стоимости через прибыль или убыток		0	0
18	Выпущенные долговые обязательства	13.14	927967	1855912
19	Обязательство по текущему налогу на прибыль		74918	1382
20	Отложенное налоговое обязательство		160239	111637
21	Прочие обязательства	13.15	466711	556677
22	Резервы на возможные потери по условным обязательствам кредитного характера, прочим возможным потерям и операциям с резидентами офшорных зон		268483	101954
23	Всего обязательств		37978807	40104731
<b>III. ИСТОЧНИКИ СОБСТВЕННЫХ СРЕДСТВ</b>				

124	Средства акционеров (участников)	1133338	1133338
125	Собственные акции (доли), выкупленные у акционеров (участников)	0	0
126	Эмиссионный доход	0	0
127	Резервный фонд	56667	56667
128	Переоценка по справедливой стоимости ценных бумаг, имеющихся в наличии для продажи, уменьшенная на отложенное налоговое обязательство (увеличенная на отложенный налоговый актив)	198545	2249
129	Переоценка основных средств и нематериальных активов, уменьшенная на отложенное налоговое обязательство	487098	489006
130	Переоценка обязательств (требований) по выплате долгосрочных вознаграждений	0	0
131	Переоценка инструментов хеджирования	0	0
132	Денежные средства безвозмездного финансирования (вклады в имущество)	499950	0
133	Нераспределенная прибыль (непокрытые убытки) прошлых лет	339727	1089826
134	Неиспользованная прибыль (убыток) за отчетный период	602218	437349
135	Всего источников собственных средств	3317543	3208435
IV. ВНЕБАЛАНСОВЫЕ ОБЯЗАТЕЛЬСТВА			
136	Безотзывные обязательства кредитной организации	13507858	7557989
137	Выданные кредитной организацией гарантии и поручительства	547658	1608506
138	Условные обязательства некредитного характера	0	0


Первый Заместитель Председателя Правления

Савиных Михаил Юрьевич

Главный бухгалтер

Баланова Эльвира Александровна

10.02.2017





## Банковская отчетность

Код территории по ОКАТО	Код кредитной организации (филиала) по ОКПО	регистрационный номер (//порядковый номер)
45	29323770	600

Отчет о финансовых результатах  
(публикуемая форма)  
за 2016 год

Кредитной организации  
ИНТЕРПРОГРЕССБАНК (АКЦИОНЕРНОЕ ОБЩЕСТВО)  
/ Банк ИПБ (АО)

Почтовый адрес  
115201, Москва, Старокаширское ш., д.2, кор.1, стр.1

Код формы по ОКУД 0409607  
Квартальная (Годовая)

## Раздел 1. О прибылях и убытках

тыс. руб.

Номер строки	Наименование статьи	Номер пояснений	Данные за отчетный период	Данные за соответст- ующий период прошлого года
1	2	3	4	5
1	Процентные доходы, всего, в том числе:	14.1	4499657	4972122
1.1	от размещения средств в кредитных организациях		446012	131810
1.2	от ссуд, предоставленных клиентам, не являющимся кредитными организациями		3805986	4355126
1.3	от оказания услуг по финансовой аренде (лизингу)		0	0
1.4	от вложений в ценные бумаги		247659	485186
2	Процентные расходы, всего, в том числе:	14.2	2413619	2497253
2.1	по привлеченным средствам кредитных организаций		17039	247157
2.2	по привлеченным средствам клиентов, не являющимся кредитными организациями		2299200	2123160
2.3	по выпущенным долговым обязательствам		97380	126936
3	Чистые процентные доходы (отрицательная процентная маржа)		2086038	2474869
4	Изменение резерва на возможные потери по ссудам, ссудной и приравненной к ней задолженности, средствам, размещенным на корреспондентских счетах, а также начисленным процентным доходам, всего, в том числе:		-337690	-1041929
4.1	изменение резерва на возможные потери по начисленным процентным доходам		23812	-46123
5	Чистые процентные доходы (отрицательная процентная маржа) после создания резерва на возможные потери		1748348	1432940
6	Чистые доходы от операций с финансовыми активами, оценива- емыми по справедливой стоимости через прибыль или убыток		-350	-13848
7	Чистые доходы от операций с финансовыми обязательствами, оцениваемыми по справедливой стоимости через прибыль или убыток		0	0
8	Чистые доходы от операций с ценными бумагами, имевшимися в наличии для продажи		205104	-6159
9	Чистые доходы от операций с ценными бумагами, удерживаемыми до погашения		-13	-33179
10	Чистые доходы от операций с иностранной валютой		48206	320064
11	Чистые доходы от переоценки иностранной валюты		-25268	-442796
12	Чистые доходы от операций с драгоценными металлами		0	0
13	Доходы от участия в капитале других юридических лиц		62104	0
14	Комиссионные доходы	14.3	517670	524546
15	Комиссионные расходы	14.4	135779	115972
16	Изменение резерва на возможные потери по ценным бумагам, имевшимся в наличии для продажи		0	0
17	Изменение резерва на возможные потери по ценным бумагам, удерживаемым до погашения		0	0
18	Изменение резерва по прочим потерям		-169517	-11532

119	Прочие операционные доходы		65697	30117
120	Чистые доходы (расходы)		2336202	1684181
121	Операционные расходы		1542603	1062757
122	Прибыль (убыток) до налогообложения		793599	621424
123	Возмещение (расход) по налогам	14.5	191381	184075
124	Прибыль (убыток) от продолжающейся деятельности		612575	437349
125	Прибыль (убыток) от прекращенной деятельности		-10357	0
126	Прибыль (убыток) за отчетный период		602218	437349

Раздел 2. О прочем совокупном доходе

тыс. руб.

Номер строки	Наименование статьи	Номер пояснений	Данные за отчетный период	Данные за соответствующий период прошлого года
1	2	3	4	5
1	Прибыль (убыток) за отчетный период		602218	0
2	Прочий совокупный доход (убыток)	14.6	X	X
3	Статьи, которые не переклассифицируются в прибыль или убыток, всего, в том числе:		-2389	0
3.1	изменение фонда переоценки основных средств		-2389	0
3.2	изменение фонда переоценки обязательств (требований) по пенсионному обеспечению работников по программам с установленными выплатами		0	0
4	Налог на прибыль, относящийся к статьям, которые не могут быть переклассифицированы в прибыль или убыток		-472	0
5	Прочий совокупный доход (убыток), который не может быть переклассифицирован в прибыль или убыток, за вычетом налога на прибыль		-1917	0
6	Статьи, которые не могут быть переклассифицированы в прибыль или убыток, всего, в том числе:		245370	0
6.1	изменение фонда переоценки финансовых активов, имеющихся в наличии для продажи		245370	0
6.2	изменение фонда хеджирования денежных потоков		0	0
7	Налог на прибыль, относящийся к статьям, которые могут быть переклассифицированы в прибыль или убыток		49074	0
8	Прочий совокупный доход (убыток), который может быть переклассифицирован в прибыль или убыток, за вычетом налога на прибыль		196296	0
9	Прочий совокупный доход (убыток) за вычетом налога на прибыль		194379	0
10	Финансовый результат за отчетный период		796597	0


Первый Заместитель Председателя Правления

Савиных Михаил Ерьевич

Главный бухгалтер

Валанова Эльвира Александровна

02.2017



## Банковская отчетность

Код территории(Код кредитной организации (фирмы))		
по ОКЕТО	по ОКПО	регистрационный номер
		(/порядковый номер)
45	29321770	600

ОТЧЕТ ОБ УРОВНЕ ДОСТАТОЧНОСТИ КАПИТАЛА ДЛЯ ПОКРЫТИЯ РИСКОВ,  
ВЕЛИЧИНЕ РЕЗЕРВОВ НА ВОЗМОЖНЫЕ ПОТЕРИ ПО ССУДАМ И ИНЫМ АКТИВАМ  
(ПУБЛИКУЕМАЯ ФОРМА)

по состоянию на 01.01.2017 года

Кредитной организации  
ИПБ ПЕРЕСВАНК (АКЦИОНЕРНОЕ ОБЩЕСТВО)  
/ Банк ИПБ (АО)

Почтовый адрес  
115201, Москва, Старокаширское ш., д.2, кор.1, стр.1

Код формы по ОКУД 0409806  
Квартальная(Годовая)

## Раздел 1. Информация об уровне достаточности капитала

тыс.руб.

Номер строки	Наименование инструмента (показателя)	Номер пояснения	Стоимость инструмента (величина показателя) на отчетную дату		Стоимость инструмента (величина показателя) на начало отчетного года	
			включаемая в расчет капитала	не включаемая в расчет капитала в период до	включаемая в расчет капитала	не включаемая в расчет капитала в период до
1	2	3	4	5	6	7
				1 января 2016 года		1 января 2016 года
<b>Источники базового капитала</b>						
1	Уставный капитал и эмиссионный доход, всего, в том числе сформированный		1133338.0000	X	1133338.0000	X
1.1	обыкновенными акциями (долями)		1133338.0000	X	1133338.0000	X
1.2	привилегированными акциями		0.0000	X	0.0000	X
2	Нераспределенная прибыль (убыток):		1637131.0000	X	1400453.0000	X
2.1	прошлых лет		318455.0000	X	1088585.0000	X
2.2	отчетного года		1298676.0000	X	311868.0000	X
3	Резервный фонд		56667.0000	X	56667.0000	X
4	Доли уставного капитала, подлежащие поэтапному исключению из расчета собственных средств (капитала)		не применимо	X	не применимо	X
5	Инструменты базового капитала дочерних организаций, принадлежащие третьим сторонам		не применимо	не применимо	не применимо	не применимо
6	Источники базового капитала, итого (строка 1 +/- строка 2 + строка 3 - строка 4 + строка 5)		2827136.0000	X	2590450.0000	X
<b>Показатели, уменьшающие источники базового капитала</b>						
7	Корректировка торгового портфеля		не применимо	не применимо	не применимо	не применимо
8	Деловая репутация (гудвилл) за вычетом отложенных налоговых обязательств		0.0000	0.0000	0.0000	0.0000
9	Нематериальные активы (кроме деловой репутации и сумм прав по обслуживанию ипотечных кредитов) за вычетом отложенных налоговых обязательств		10356.0000	0.0000	634.0000	0.0000
10	Отложенные налоговые активы, зависящие от будущей прибыли		0.0000	0.0000	0.0000	0.0000
11	Резерв хеджирования денежных потоков		не применимо	не применимо	не применимо	не применимо
12	Нелозосозданные резервы на возможные потери		0.0000	0.0000	0.0000	0.0000
13	Доход от сделок секьюритизации		не применимо	не применимо	не применимо	не применимо
14	Доходы и расходы, связанные с изменением кредитного риска по обязательствам, оцениваемым по справедливой стоимости		не применимо	не применимо	не применимо	не применимо
15	Активы пенсионного плана с установленными выплатами		не применимо	не применимо	не применимо	не применимо
16	Вложения в собственные акции (долями)		0.0000	0.0000	0.0000	0.0000
17	Взаимное перекрестное владение акциями (долями)		не применимо	не применимо	не применимо	не применимо
18	Несущественные вложения в инструменты базового капитала финансовых организаций		0.0000	0.0000	0.0000	0.0000
19	Существенные вложения в инструменты базового капитала финансовых организаций		0.0000	0.0000	0.0000	0.0000
20	Права по обслуживанию ипотечных кредитов		не применимо	не применимо	не применимо	не применимо
21	Отложенные налоговые активы, не зависящие от будущей					

	прибыли		0.0000	0.0000	0.0000	0.0000
22	Совокупная сумма существенных вложений и отсчетов налогов в части, превышающей 15 процентов от величины базового капитала, всего, в том числе:		0.0000	0.0000	0.0000	0.0000
23	существенные вложения в инструменты базового капитала финансовых организаций		0.0000	0.0000	0.0000	0.0000
24	права по обслуживанию ипотечных кредитов	не применимо	не применимо	не применимо	не применимо	
25	отложенные налоговые активы, не зависящие от будущей прибыли		0.0000	0.0000	0.0000	0.0000
26	Иные показатели, уменьшающие источники базового капитала, установленные Банком России, всего, в том числе:		0.0000	0.0000	0.0000	0.0000
26.1	показатели, подлежащие поэтапному исключению из расчета собственных средств (капитала)		0.0000	X	0.0000	X
27	Отрицательная величина добавочного капитала		6904.0000	X	951.0000	X
28	Показатели, уменьшающие источники базового капитала, итого (сумма строк с 7 по 22 и строка 26 и 27)		17260.0000	X	1585.0000	X
29	Базовый капитал, итого (строка 6 - строка 28)		2809876.0000	X	2588873.0000	X
Источники добавочного капитала						
30	Инструменты добавочного капитала и эмиссионный доход, всего, в том числе:		0.0000	X	0.0000	X
31	классифицируемые как капитал		0.0000	X	0.0000	X
32	классифицируемые как обязательства		0.0000	X	0.0000	X
33	Инструменты добавочного капитала, подлежащие поэтапному исключению из расчета собственных средств (капитала)		0.0000	X	0.0000	X
34	Инструменты добавочного капитала дочерних организаций, принадлежащие третьим сторонам, всего, в том числе:	не применимо	X	не применимо	X	
35	инструменты добавочного капитала дочерних организаций, подлежащие поэтапному исключению из расчета собственных средств (капитала)	не применимо	X	не применимо	X	
36	Источники добавочного капитала, итого (строка 30 + строка 33 + строка 34)		0.0000	X	0.0000	X
Показатели, уменьшающие источники добавочного капитала						
37	Вложения в собственные инструменты добавочного капитала		0.0000	0.0000	0.0000	0.0000
38	Взаимное перекрестное владение инструментами добавочного капитала	не применимо	не применимо	не применимо	не применимо	
39	Несущественные вложения в инструменты добавочного капитала финансовых организаций		0.0000	0.0000	0.0000	0.0000
40	Существенные вложения в инструменты добавочного капитала финансовых организаций		0.0000	0.0000	0.0000	0.0000
41	Иные показатели, уменьшающие источники добавочного капитала, установленные Банком России, всего, в том числе:		0.0000	X	0.0000	X
41.1	показатели, подлежащие поэтапному исключению из расчета собственных средств (капитала), всего, из них:		0.0000	X	0.0000	X
41.1.1	нематериальные активы		0.0000	X	0.0000	X
41.1.2	собственные акции (доли), приобретенные (выкупленные) и акционеры (участники)		0.0000	X	0.0000	X
41.1.3	акции (доли) дочерних и зависимых финансовых организаций и кредитных организаций - резидентов		0.0000	X	0.0000	X
41.1.4	источники собственных средств, для формирования которых использованы ненадлежащие активы		0.0000	X	0.0000	X
41.1.5	отрицательная величина дополнительного капитала, сложившаяся в связи с корректировкой величины собственных средств (капитала) на сумму источников дополнительного капитала, сформированных с использованием инвестиций в ненадлежащие активы		0.0000	X	0.0000	X
42	Отрицательная величина дополнительного капитала		0.0000	X	0.0000	X
43	Показатели, уменьшающие источники добавочного капитала, (сумма строк с 37 по 42)		0.0000	X	0.0000	X
44	Добавочный капитал, итого (строка 36 - строка 43)		0.0000	X	0.0000	X
45	Основной капитал, итого (строка 29 + строка 44)		2809876.0000	X	2588873.0000	X
Источники дополнительного капитала						
46	Инструменты дополнительного капитала и эмиссионный доход		2514962.0000	X	2716390.0000	X
47	Инструменты дополнительного капитала, подлежащие поэтапному исключению из расчета собственных средств (капитала)		300000.0000	X	350000.0000	X
48	Инструменты дополнительного капитала дочерних организаций, принадлежащие третьим сторонам, всего, в том числе:	не применимо	X	не применимо	X	
49	Инструменты дополнительного капитала дочерних организаций, подлежащие поэтапному исключению из расчета собственных средств (капитала)	не применимо	X	не применимо	X	
50	Резервы на возможные потери	не применимо	X	не применимо	X	
51	Источники дополнительного капитала, итого (строка 46 + строка 47 + строка 48 + строка 50)		2814962.0000	X	3066390.0000	X

Показатели, уменьшающие источники дополнительного капитала						
52	Вложения в собственные инструменты дополнительного капитала		0.0000	0.0000	0.0000	0.0000
53	Взаимное перекрестное владение инструментами дополнительного капитала		не применимо	не применимо	не применимо	не применимо
54	Несущественные вложения в инструменты дополнительного капитала финансовых организаций		0.0000	0.0000	0.0000	0.0000
55	Существенные вложения в инструменты дополнительного капитала финансовых организаций		0.0000	0.0000	0.0000	0.0000
56	Иные показатели, уменьшающие источники дополнительного капитала, установленные Банком России, всего, в том числе:		0.0000	X	0.0000	X
56.1	показатели, подлежащие поэтапному исключению из расчета собственных средств (капитала), всего, из них:		0.0000	X	0.0000	X
56.1.1	источники капитала, для формирования которых инвесторами использованы ненадлежащие активы		0.0000	X	0.0000	X
56.1.2	просроченная дебиторская задолженность длительностью свыше 30 календарных дней		0.0000	X	0.0000	X
56.1.3	субординированные кредиты, предоставленные кредитным организациям - резидентам		0.0000	X	0.0000	X
56.1.4	превышение совокупной суммы кредитов, банковских гарантий и поручительств, предоставленных своим акционерам (участникам) и инсайдерам, над ее максимальным размером		0.0000	X	0.0000	X
56.1.5	вложения в сооружения и приобретение основных средств и материальных запасов		0.0000	X	0.0000	X
56.1.6	разница между действительной стоимостью доли, причитающейся вышедшим из общества участникам, и стоимостью, по которой доля была реализована другому участнику		0.0000	X	0.0000	X
57	Показатели, уменьшающие источники дополнительного капитала, итого (сумма строк с 52 по 56)		0.0000	X	0.0000	X
58	Дополнительный капитал, итого (строка 51 - строка 57)		2814962.0000	X	3066390.0000	X
59	Собственные средства (капитал), итого (строка 45 + строка 58)	15.1	5624838.0000	X	5655263.0000	X
60	Активы, взвешенные по уровню риска:		X	X	X	X
60.1	подлежащие поэтапному исключению из расчета собственных средств (капитала)		0.0000	X	0.0000	X
60.2	необходимые для определения достаточности базового капитала		36515912.0000	X	33903772.0000	X
60.3	необходимые для определения достаточности основного капитала		36515912.0000	X	33903772.0000	X
60.4	необходимые для определения достаточности собственных средств (капитала)		37113608.0000	X	34503853.0000	X
Показатели достаточности собственных средств (капитала) и надбавки к нормативам достаточности собственных средств (капитала), процент						
61	Достаточность базового капитала (строка 29 / строка 60.2)		7.6949	X	7.6359	X
62	Достаточность основного капитала (строка 45 / строка 60.3)		7.6949	X	7.6359	X
63	Достаточность собственных средств (капитала) (строка 59 / строка 60.4)		15.1557	X	16.3902	X
64	Надбавки к нормативам достаточности собственных средств (капитала), всего, в том числе:		0.6250	X	не применимо	X
65	надбавка поддержания достаточности капитала		0.6250	X	не применимо	X
66	антициклическая надбавка		0.0000	X	не применимо	X
67	надбавка за системную значимость банков		не применимо	X	не применимо	X
68	Базовый капитал, доступный для направления на поддержание надбавок к нормативам достаточности собственных средств (капитала)		1.6949	X	1.6359	X
Нормативы достаточности собственных средств (капитала), процент						
69	Норматив достаточности базового капитала		4.5000	X	5.0000	X
70	Норматив достаточности основного капитала		6.0000	X	6.0000	X
71	Норматив достаточности собственных средств (капитала)		8.0000	X	10.0000	X
Показатели, принимаемые в уменьшение источников капитала, не превышающие установленные пороги существенности						
72	Несущественные вложения в инструменты капитала (финансовых организаций)		0.0000	X	0.0000	X
73	Существенные вложения в инструменты капитала (внутренних моделей)		0.0000	X	0.0000	X
74	Права по обслуживанию ипотечных кредитов		не применимо	X	не применимо	X
75	Отложенные налоговые активы, не зависящие от будущей прибыли		0.0000	X	0.0000	X
Ограничения на включение в расчет дополнительного капитала резервов на возможные потери						
76	Резервы на возможные потери, включаемые в расчет дополнительного капитала, в отношении позиций, для расчета кредитного риска по которым применяется стандартизированный подход		не применимо	X	не применимо	X
77	Ограничения на включение в расчет дополнительного капитала сумм резервов на возможные потери при использовании стандартизированного подхода		не применимо	X	не применимо	X

178	Резервы на возможные потери, включаемые в расчет дополнительного капитала, в отношении позиций, для расчета кредитного риска по которым применяется подход на основе внутренних моделей	не применимо	X	не применимо	X
179	Ограничения на включение в расчет дополнительного капитала сумм резервов на возможные потери при использовании подхода на основе внутренних моделей	не применимо	X	не применимо	X
Инструменты, подлежащие поэтапному исключению из расчета собственных средств (капитала) (применяется с 1 января 2018 года по 1 января 2022 года)					
180	Текущее ограничение на включение в состав источников базового капитала инструментов, подлежащих поэтапному исключению из расчета собственных средств (капитала)	не применимо	X	не применимо	X
181	Часть инструментов, не включенная в состав источников базового капитала вследствие ограничения	не применимо	X	не применимо	X
182	Текущее ограничение на включение в состав источников дополнительного капитала инструментов, подлежащих поэтапному исключению из расчета собственных средств (капитала)	не применимо	X	не применимо	X
183	Часть инструментов, не включенная в состав источников дополнительного капитала вследствие ограничения	не применимо	X	не применимо	X
184	Текущее ограничение на включение в состав источников дополнительного капитала инструментов, подлежащих поэтапному исключению из расчета собственных средств (капитала)	не применимо	X	не применимо	X
185	Часть инструментов, не включенная в состав источников дополнительного капитала вследствие ограничения	не применимо	X	не применимо	X

Примечание.

Сведения о данных бухгалтерского баланса, являющихся источниками для составления раздела 1 Отчета, приведены в пояснениях к сопроводительной информации к форме 0409808.

## Раздел 2. Сведения о величине кредитного, операционного и рыночного рисков, покрываемых капиталом

## Подраздел 2.1. Кредитный риск при применении стандартизированного подхода

тыс.руб.

Номер строки	Наименование показателя	Номер пояснения	Данные на отчетную дату		Данные на начало отчетного года			
			Стоимость активов (инструментов), сформированных по стандартизированному подходу	Активы (инструменты) за вычетом резервов на возможные потери	Стоимость активов (инструментов), сформированных по упрощенному подходу	Стоимость активов (инструментов), сформированных по стандартизированному подходу	Активы (инструменты) за вычетом резервов на возможные потери	Стоимость активов (инструментов), сформированных по упрощенному подходу
1	2	3	4	5	6	7	8	9
1	Кредитный риск по активам, отраженным на балансовых счетах		31603056	29160028	21313610	40058541	38258445	23903697
1.1	Активы с коэффициентом риска <1> 0 процентов, всего, из них:		3096669	3096669	0	9525619	9525619	0
1.1.1	денежные средства и обязательные резервы, депонированные в Банке России		2714339	2714339	0	4950611	4950611	0
1.1.2	кредитные требования и другие требования, обеспеченные гарантиями Российской Федерации, облигами России и Банком России и валютным государственным долгом (ценными бумагами Российской Федерации, облигами России и Банка России)		0	0	0	0	0	0
1.1.3	кредитные требования и другие требования к центральным банкам или правительствам стран, имеющих страновую оценку "0", "1" <2>, в том числе обеспеченные гарантиями этих стран и так далее		0	0	0	0	0	0
1.2	Активы с коэффициентом риска 20 процентов, всего, из них:		5933436	5933436	1166687	6036576	6029527	1205909
1.2.1	кредитные требования и другие требования к субъектам Российской Федерации, муниципальным образованиям, и иным организациям, обеспеченные гарантиями и валютным ценным бумагам субъектов Российской Федерации и муниципальных образований		0	0	0	0	0	0
1.2.2	кредитные требования и другие требования к центральным банкам или правительствам стран, имеющих страновую оценку "2", в том числе обеспеченные их гарантиями (валютным ценным бумагам)		0	0	0	0	0	0
1.2.3	кредитные требования и другие требования к кредитным организациям - резидентам стран со страновой оценкой "0", "1", имеющих рейтинг долгосрочной кредитоспособности <3>, в том числе обеспеченные их гарантиями		0	0	0	463821	463821	92764
1.3	Активы с коэффициентом риска 50 процентов, всего, из них:		0	0	0	215	215	108
1.3.1	кредитные требования и другие требования к иностранной валюте, обеспеченные гарантиями Российской Федерации, облигами России и Банка России и валютным государственным долгом (ценными бумагами Российской Федерации, облигами России и Банка России, номинированными в иностранной валюте)		0	0	0	0	0	0
1.3.2	кредитные требования и другие требования к центральным банкам или правительствам стран, имеющих страновую оценку "3", в том числе обеспеченные их гарантиями (валютным ценным бумагам)		0	0	0	0	0	0
1.3.3	кредитные требования и другие требования к кредитным организациям - резидентам стран со страновой оценкой "0", "1", не имеющих рейтингов долгосрочной кредитоспособности, и к кредитным организациям - резидентам стран со страновой оценкой "2", в том числе обеспеченные их гарантиями		0	0	0	0	0	0
1.4	Активы с коэффициентом риска 100%, всего, из них:		22575951	20126923	20126923	24496131	22703084	22703084
1.4.1	Суды, предоставленные заемщикам-кредитным лицам		17436744	15603663	15603663	21987967	20204686	20204686
1.4.2	Номинированные в иностранной валюте кредитные требования к банкам-резидентам		2239774	2239774	2239774	1392961	1392961	1392961
1.4.3	Основные средства за вычетом амортизации		10618061	6797351	6797351	9758141	6202601	6202601
1.5	Активы с коэффициентом риска 150 процентов - кредитные требования и другие требования к центральным банкам или правительствам стран, имеющих страновую оценку "4"		0	0	0	0	0	0
1.6	Активы с иными коэффициентами риска:	X	X	X	X	X	X	X
2.1	с пониженными коэффициентами риска, всего, из них:		58560821	58560821	11712161	6240231	6240231	1248051
2.1.1	ипотечные суды с коэффициентом риска 50 процентов		0	0	0	0	0	0
2.1.2	ипотечные суды с коэффициентом риска 75 процентов		0	0	0	0	0	0
2.1.3	требования участников клиента		58560821	58560821	11712161	6240231	6240231	1248051

12.2	с повышением коэффициента риска, всего, в том числе:	3059688	2758887	5187359	4092326	3832699	5217791
12.2.1	с коэффициентом риска 110 процентов	116420	115229	126752	233021	227134	249446
12.2.2	с коэффициентом риска 130 процентов	1571441	1455408	1892070	2231956	2262101	2862413
12.2.3	с коэффициентом риска 150 процентов	1295815	1062238	1593357	1624349	1403555	2105332
12.2.4	с коэффициентом риска 250 процентов	0	0	0	0	0	0
12.2.5	с коэффициентом риска 1250 процентов	126012	126012	1575160	0	0	0
12.2.5.1	по сделкам по уступке ипотечным активам или специализированным активам денежных требований, в том числе удостоверенных залоговыми	0	0	0	0	0	0
13	Кредиты на потребительские цели всего, в том числе:	209658	203277	629822	51516	43531	130596
13.1	с коэффициентом риска 140 процентов	0	0	0	0	0	0
13.2	с коэффициентом риска 170 процентов	0	0	0	0	0	0
13.3	с коэффициентом риска 200 процентов	0	0	0	0	0	0
13.4	с коэффициентом риска 300 процентов	209658	203277	609822	51516	43531	130596
13.5	с коэффициентом риска 600 процентов	0	0	0	0	0	0
14	Кредитный риск по условным обязательствам кредитного характера, всего, в том числе:	5140862	4672379	555814	5523688	5520730	1123861
14.1	по финансовым инструментам с высоким риском	547658	536312	555814	1608506	1587142	1123861
14.2	по финансовым инструментам со средним риском	0	0	0	0	0	0
14.3	по финансовым инструментам с низким риском	0	0	0	0	0	0
14.4	по финансовым инструментам без риска	4593204	4334067	0	4016179	3933588	0
15	Кредитный риск по производным финансовым инструментам	0	0	0	0	0	0

<1> Классификация активов по группам риска произведена в соответствии с пунктом 2.3 Инструкции Банка России № 139-И.

<2> Страновые оценки указаны в соответствии с классификацией экспортных кредитных агентств, участвующих в Соглашении стран - Членов Организации экономического сотрудничества и развития (ОЭСР) "Об основных принципах предоставления и использования экспортных кредитов, имеющих официальную поддержку" (информация о страновых оценках публикуется на официальном сайте Банка России в информационно-телекоммуникационной сети "Интернет" в разделе "Банковский надзор").

<3> Рейтинги долгосрочной кредитоспособности кредитной организации определяются на основе присвоенных международными рейтинговыми агентствами рейтингов: Standard & Poor's или Fitch Rating's либо Moody's Investors Service.

Подраздел 2.1.1. Кредитный риск при применении подхода на основе внутренних рейтингов

тыс. руб.									
Номер строки	Наименование показателя	Номер пояснения	Данные на отчетную дату			Данные на начало отчетного года			
			Стоимость активов (инструментов), оцениваемая по подходу на основе внутренних рейтингов	Активы (инструменты) за вычетом сформированных резервов на возможные потери (зачисленные потери)	Совокупная величина кредитного риска	Стоимость активов (инструментов), оцениваемая по подходу на основе внутренних рейтингов	Активы (инструменты) за вычетом сформированных резервов на возможные потери (зачисленные потери)	Совокупная величина кредитного риска	
1	2	3	4	5	6	7	8	9	
1	Кредитный риск, рассчитанный с использованием базового подхода на основе внутренних рейтингов	15.2	0	0	0	0	0	0	0
2	Кредитный риск, рассчитанный с использованием продвинутого подхода на основе внутренних рейтингов		0	0	0	0	0	0	0

Подраздел 2.2 Операционный риск

тыс. руб. (кол-во)					
Номер строки	Наименование показателя	Номер пояснения	Данные на отчетную дату	Данные на начало отчетного года	
1	2	3	4	5	
6	Операционный риск, всего, в том числе:		333779.0	247667.0	
6.1	Доходы для целей расчета капитала на покрытие операционного риска, всего, в том числе:		2225196.0	1651111.0	
6.1.1	Чистые процентные доходы		1619687.0	1143692.0	
6.1.2	Чистые непроцентные доходы		605509.0	507419.0	
6.2	Количество лет, предшествующих дате расчета величины операционного риска		3.0	3.0	

Подраздел 2.3 Рыночный риск

тыс. руб.					
Номер строки	Наименование показателя	Номер пояснения	Данные на отчетную дату	Данные на начало отчетного года	
1	2	3	4	5	
7	Совокупный рыночный риск, всего, в том числе:		4103578.5	902275.7	
7.1	Процентный риск, всего, в том числе:		37169.6	48445.7	
7.1.1	Общий		17087.9	17035.9	
7.1.2	Специальный		20081.7	31409.8	
7.1.3	Гамма-риск и вега-риск по опционам, включаемым в расчет процентного риска		0.0	0.0	
7.2	Фондовый риск, всего, в том числе:		274010.9	0.0	
7.2.1	Общий		136175.5	0.0	
7.2.2	Специальный		137835.4	0.0	
7.2.3	Гамма-риск и вега-риск по опционам, включаемым в расчет фондового риска		0.0	0.0	
7.3	Валютный риск, всего, в том числе:		17105.8	23736.4	
7.3.1	Гамма-риск и вега-риск по опционам, включаемым в расчет валютного риска		0.0	0.0	

17.4	товарный риск, всего, в том числе:		0.0	0.0
17.4.1	основной товарный риск		0.0	0.0
17.4.2	дополнительный товарный риск		0.0	0.0
17.4.3	гамма-риск и вега-риск по опционам, включаемым в расчет товарного риска		0.0	0.0

### Раздел 3. Информация о величине резервов на возможные потери по ссудам и иным активам

Номер строки	Наименование показателя	Номер пояснения	Данные на отчетную дату	Прирост (+)/ снижение (-) на отчетный период	Данные на начало отчетного года
1	2	3	4	5	6
1	фактически сформированные резервы на возможные потери, всего, в том числе:		2641214	490926	2150288
1.1	по ссудам, ссудной и приравненной к ней задолженности		2336529	325151	2011379
1.2	по иным балансовым активам, по которым существует риск понесения потерь, и прочим потерям		36202	-754	36956
1.3	по условным обязательствам кредитного характера и ценным бумагам, права на которые удостоверяются депозитарными, не удовлетворяющими критериям Банка России, отраженными на внебалансовых счетах		268483	166529	101954
1.4	под операции с резидентами офшорных зон		0	0	0

### Раздел 4. Информация о показателе финансового рычага

Номер строки	Наименование показателя	Номер пояснения	Значение на отчетную дату	Значение на дату, отстоящую на один квартал от отчетной	Значение на дату, отстоящую на два квартала от отчетной	Значение на дату, отстоящую на три квартала от отчетной
1	2	3	4	5	6	7
1	Основной капитал, тыс.руб.		2809876.0	2616779.0	2704078.0	2696906.0
2	Величина балансовых активов и внебалансовых требований под риском для расчета показателя финансового рычага, тыс.руб.		41372986.0	37778435.0	37194001.0	35984025.0
3	Показатель финансового рычага по "Базели III", процент	16.2	6.6	6.9	7.3	6.7

### Раздел 5. Основные характеристики инструментов капитала

Н.п.п.	Сокращенное наименование эммитента инструмента капитала	Идентификационный номер инструмента	Применение	Регулятивные условия				
Наименование			(Уровень капитала, в который)	Уровень капитала, в который	Уровень консолидации,	Тип	Стоимость	Номинальная
характеристики			инструмент включается в	инструмент включается после	на котором инструмент	инструмента	инструмента,	стоимость
инструмента			течение переходного периода	окончания переходного	включается в капитал		включенная	инструмента
			"Базель III"	(периода "Базель III"			в расчет капитала)	
1	2	3	4	5	6	7	8	9
1) Банк ИПБ (АО)	110306000004	1643(РОССИЙСКИЙ)	базовый капитал	базовый капитал	не применяется	облигационный	1133338	1133338 тыс. российских
		(АЯ РЕДЕРИНГ)	АЯ РЕДЕРИНГ					рублей
2) Банк ИПБ (АО)	110106000	1643(РОССИЙСКИЙ)	дополнительный капитал	дополнительный капитал	не применяется	субординированный	300000	300000 тыс. российских
		(АЯ РЕДЕРИНГ)	АЯ РЕДЕРИНГ			в облигационный		рублей
3) Paraguard Trading Ltd	не применяется	1196(РЕПУБЛИКА)	дополнительный капитал	дополнительный капитал	не применяется	в кредит (депозит)	127708	127708 тыс. долларов США
		(КА КИПР)	КА КИПР			(т, заем)		т.д.
4) Paraguard Trading Ltd	не применяется	1196(РЕПУБЛИКА)	дополнительный капитал	дополнительный капитал	не применяется	субординированный	242628	242628 тыс. долларов США
		(КА КИПР)	КА КИПР			в кредит (депозит)		т.д.
5) ООО "ХЕС-Проект"	не применяется	1643(РОССИЙСКИЙ)	дополнительный капитал	дополнительный капитал	не применяется	субординированный	461267	461267 тыс. российских
		(АЯ РЕДЕРИНГ)	АЯ РЕДЕРИНГ			в облигационный		рублей
6) ООО "Пирател"	не применяется	1643(РОССИЙСКИЙ)	дополнительный капитал	дополнительный капитал	не применяется	субординированный	461267	461267 тыс. российских
		(АЯ РЕДЕРИНГ)	АЯ РЕДЕРИНГ			в кредит (депозит)		рублей
7) ООО "ХК АНДРАНИ"	не применяется	1643(РОССИЙСКИЙ)	дополнительный капитал	дополнительный капитал	не применяется	субординированный	412384	412384 тыс. российских
		(АЯ РЕДЕРИНГ)	АЯ РЕДЕРИНГ			в кредит (депозит)		рублей
8) ООО "Алроса"	не применяется	1643(РОССИЙСКИЙ)	дополнительный капитал	дополнительный капитал	не применяется	субординированный	244200	244200 тыс. российских
		(АЯ РЕДЕРИНГ)	АЯ РЕДЕРИНГ			в кредит (депозит)		рублей
9) ООО "Верано"	не применяется	1643(РОССИЙСКИЙ)	дополнительный капитал	дополнительный капитал	не применяется	субординированный	48863	48863 тыс. российских
		(АЯ РЕДЕРИНГ)	АЯ РЕДЕРИНГ			в кредит (депозит)		рублей

### Раздел 5. Продолжение

Н.п.п.	Регулятивные условия					Проценты/дивиденды/купонный доход			
Наименование	Классификация инструмента	Дата выпуска	Наличие	Наличие права	Первоначальная	Последующая	Тип	Ставка	Наличие условий
инструмента	для целей бухгалтерского учета	(привлечения, срока размещения) по инструментам	до истечения срока по инструментам	выкупа (погашения) инструмента, (созданного) (купля (погашения) с Банком России) условия такого)	Дата (даты) (даты) (возможной) (реализации права/реализации права)	Дата (даты) (даты) (возможной) (реализации права/реализации права)	ставки по инструменту		Обязательность выплаты дивидендов
									Наличие условий, выплаты дивидендов
									Увеличение платежей по инструменту или иных стимулов с долгосрочным выкупом (погашением)



											инструмента
10	11	12	13	14	15	16	17	18	19	20	21
1 акционерный капитал	26.10.1990	бессрочный	не применимо	не применимо	не применимо	не применимо	не применимо	не применимо	нет	известность по Учету (раскрытие полнотой КО к (или) участника (а) (инвесторской групп) и	нет
	26.10.1990										
	27.11.2002										
	09.11.2005										
	08.02.2011										
	16.12.2013										
2) обязательство, учитываемое по балансовой стоимости	27.06.2012	срочный	22.06.2022	нет	не применимо	не применимо	фиксированная ставка 11.00	не применимо	не применимо	выплата осуществляется (требования обязательства)	нет
3) обязательство, учитываемое по балансовой стоимости	07.11.2007	срочный	01.12.2040	нет	не применимо	не применимо	фиксированная ставка 5.00	не применимо	не применимо	выплата осуществляется (требования обязательства)	нет
4) обязательство, учитываемое по балансовой стоимости	31.10.2008	срочный	01.03.2043	нет	не применимо	не применимо	фиксированная ставка 5.00	не применимо	не применимо	выплата осуществляется (требования обязательства)	нет
5) обязательство, учитываемое по балансовой стоимости	24.12.2014	срочный	09.12.2024	нет	не применимо	не применимо	фиксированная ставка 12.50	не применимо	не применимо	выплата осуществляется (требования обязательства)	нет
6) обязательство, учитываемое по балансовой стоимости	24.12.2014	срочный	09.12.2024	нет	не применимо	не применимо	фиксированная ставка 12.50	не применимо	не применимо	выплата осуществляется (требования обязательства)	нет
7) обязательство, учитываемое по балансовой стоимости	24.12.2014	срочный	09.12.2024	нет	не применимо	не применимо	фиксированная ставка 12.50	не применимо	не применимо	выплата осуществляется (требования обязательства)	нет
8) обязательство, учитываемое по балансовой стоимости	24.12.2014	срочный	09.12.2024	нет	не применимо	не применимо	фиксированная ставка 12.50	не применимо	не применимо	выплата осуществляется (требования обязательства)	нет
9) обязательство, учитываемое по балансовой стоимости	24.12.2014	срочный	09.12.2024	нет	не применимо	не применимо	фиксированная ставка 12.50	не применимо	не применимо	выплата осуществляется (требования обязательства)	нет

Раздел 5. Продолжение

Проценты/дисконты/купонный доход												
И.п.п.	Характер выплаты	Конвертируемость инструмента	Условия, при наступлении которых осуществляется конвертация инструмента	Полная либо частичная конвертация	Ставка конвертации	Обязательность конвертации	Уровень капитала, в инструмент которого конвертируется инструмент	Соглашение фирменное наименование инструмента, в который конвертируется инструмент	Возможность списания убытков	Условия, при наступлении которых осуществляется списание инструмента	Полное или частичное списание	Постоянное или временное списание
22	23	24	25	26	27	28	29	30	31	32	33	34
1) некумулятивный	неконвертируемый	не применимо	не применимо	не применимо	не применимо	не применимо	не применимо	не применимо	не применимо	не применимо	не применимо	не применимо
2) некумулятивный	неконвертируемый	не применимо	не применимо	не применимо	не применимо	не применимо	не применимо	не применимо	не применимо	не применимо	не применимо	не применимо
3) некумулятивный	неконвертируемый	не применимо	не применимо	не применимо	не применимо	не применимо	не применимо	не применимо	не применимо	не применимо	не применимо	не применимо
4) некумулятивный	неконвертируемый	не применимо	не применимо	не применимо	не применимо	не применимо	не применимо	не применимо	не применимо	не применимо	не применимо	не применимо
5) некумулятивный	неконвертируемый	не применимо	не применимо	не применимо	не применимо	не применимо	не применимо	не применимо	не применимо	не применимо	не применимо	не применимо
6) некумулятивный	неконвертируемый	не применимо	не применимо	не применимо	не применимо	не применимо	не применимо	не применимо	не применимо	не применимо	не применимо	не применимо
7) некумулятивный	неконвертируемый	не применимо	не применимо	не применимо	не применимо	не применимо	не применимо	не применимо	не применимо	не применимо	не применимо	не применимо
8) некумулятивный	неконвертируемый	не применимо	не применимо	не применимо	не применимо	не применимо	не применимо	не применимо	не применимо	не применимо	не применимо	не применимо
9) некумулятивный	неконвертируемый	не применимо	не применимо	не применимо	не применимо	не применимо	не применимо	не применимо	не применимо	не применимо	не применимо	не применимо

Раздел 5. Продолжение

И.п.п.	Механизм восстановления	Субординированность инструмента	Соответствие требованиям Положения Банка России N 395-П и Положения Банка России N 509-П	Описание несоответствия
34	35	36	37	
1) не применимо	не применимо	да	не применимо	
2) не применимо	не применимо	да	не применимо	
3) не применимо	не применимо	да	не применимо	
4) не применимо	не применимо	да	не применимо	
5) не применимо	не применимо	да	не применимо	
6) не применимо	не применимо	да	не применимо	
7) не применимо	не применимо	да	не применимо	
8) не применимо	не применимо	да	не применимо	
9) не применимо	не применимо	да	не применимо	

Примечание: полная информация об условиях выпуска (привлечения) инструментов капитала, а также актуальная информация раздела 5 Отчета приведена в разделе "Раскрытие регуляторной информации" сайта

www.ipb.ru

Раздел "Справочно". Информация о движении резерва на возможные потери по ссудам, ссудной и приравненной к ней задолженности.

1. Формирование (доначисление) резерва в отчетном периоде (тыс. руб.), всего 9449574, в том числе вследствие:

- 1.1. выдачи ссуд 4933941;
- 1.2. изменения качества ссуд 3694680;
- 1.3. изменения официального курса иностранной валюты по отношению к рублю, установленного Банком России 318672;
- 1.4. иных причин 301281.

2. Восстановление (уменьшение) резерва в отчетном периоде (тыс. руб.), всего 9123423, в том числе вследствие:


- 2.1. списания безнадежных ссуд 12539;
- 2.2. погашения ссуд 5296237;
- 2.3. изменения качества ссуд 3107812;
- 2.4. изменения официального курса иностранной валюты по отношению к рублю, установленного Банком России 381742;
- 2.5. иных причин 325093.

Первый Заместитель Председателя Правления

*И.И.И.И.И.*

Салиных Михаил Юрьевич

Главный бухгалтер



Баланова Эльвира Александровна

10.02.2017

Банковская отчетность		
Код территории по ОКATO	Код кредитной организации (филитала)	
	по ОКПО	регистрационный номер
		(/порядковый номер)
45	29323770	600

**СВЕДЕНИЯ ОБ ОБЯЗАТЕЛЬНЫХ НОРМАТИВАХ, ПОКАЗАТЕЛЕ ФИНАНСОВОГО РЫЧАГА  
И НОРМАТИВЕ КРАТКОСРОЧНОЙ ЛИКВИДНОСТИ**  
(публикуемая форма)  
на 01.01.2017 года

Кредитной организации:  
ИНТЕРПРОГРЕССБАНК (АКЦИОНЕРНОЕ ОБЩЕСТВО)  
/ Банк ИФН (АО)

Почтовый адрес:  
115201, Москва, Старокаширское ш., д.2, кор.1, стр.1

Код формы по ОКУД 0409013  
Квартальная (Годовая)

**Раздел 1. Сведения об обязательных нормативах**

Номер п/п	Наименование показателя	Номер пояснения	Нормативное значение	Фактическое значение	
				на отчетную дату	на начало отчетного года
1	2	3	4	5	6
1	Норматив достаточности базового капитала (Н1.1), банковской группы (Н20.1)		4.5	7.7	7.6
2	Норматив достаточности основного капитала банка (Н1.2), банковской группы (Н20.2)		6.0	7.7	7.6
3	Норматив достаточности собственных средств (капитала) банка (норматив Н1.0), банковской группы (Н20.0)		8.0	15.2	16.4
4	Норматив достаточности собственных средств (капитала) небанковской кредитной организации, имеющей право на осуществление переводов денежных средств без открытия банковских счетов и связанных с иными иными банковскими операциями (Н1.3)				
5	Норматив мгновенной ликвидности банка (Н2)		15.0	65.9	169.4
6	Норматив текущей ликвидности банка (Н3)		50.0	139.6	191.9
7	Норматив долгосрочной ликвидности банка (Н4)		120.0	13.7	14.1
8	Норматив максимального размера риска на одного заемщика или группу связанных заемщиков (Н6)	16.1	25.0	Максимальное 21.8 Максимальное 0.0	Максимальное 22.2 Максимальное 0.0
9	Норматив максимального размера крупных кредитных рисков (Н7), банковской группы (Н22)		800.0	300.4	387.8
10	Норматив максимального размера кредитов, банковских гарантий и поручительства, предоставленных банком своим участникам (акционерам) (Н9.1)		50.0	0.0	0.0
11	Норматив совокупной величины риска по инсайдеру банка (Н10.1)		3.0	0.1	0.4
12	Норматив использования собственных средств (капитала) банка для приобретения акций (долей) других юридических лиц (Н12), норматив использо- вания собственных средств (капитала) банковской группы для приобретения головной кредитной организации банковской группы и участникам банковской группы акций (долей) других юридических лиц (Н23)		25.0	0.0	0.0
13	Норматив соотношения суммы ликвидных активов сроком исполнения в ближайшие 30 календарных дней к сумме обязательств РНКО (Н15)				
14	Норматив ликвидности небанковской кредитной организации, имеющей право на осуществление Переводов денежных средств без открытия банковских счетов и связанных с иными иными банковскими операциями (Н15.1)				
15	Норматив максимальной совокупной величины кредитов клиентам - участникам расчетов на завершение расчетов (Н16)				
16	Норматив предоставления РНКО от своего имени и за свой счет кредитов заемщикам, кроме клиентов - участников расчетов (Н16.1)				
17	Норматив минимального соотношения размера ипотечного покрытия и объема эмиссии облигаций с ипотечным покрытием (Н18)				
18	Норматив максимального соотношения размера риска на одного заемщика или группу связанных заемщиков банковской группы (Н21)				

**Раздел 2. Информация о расчете показателя финансового рычага**

**Раздел 2.1 Расчет размера балансовых активов и внебалансовых требований  
под риском для расчета показателя финансового рычага**

Номер п/п	Наименование показателя	Номер пояснения	тыс. руб.	
			Сумма	
1	2	3	4	5

1	Размер активов в соответствии с бухгалтерским балансом (публикуемая форма), всего	41296350	
2	Поправка в части вложений в капитал кредитных, финансовых, страховых или иных организаций, отчетные данные которых включаются в консолидированную финансовую отчетность, но не включаются в расчет величины собственных средств (капитала), обязательств нормативов и размеров (лимитов) открытия валютных позиций банковской группы	не применимо для отчетности кредитной организации как криптического лица	
3	Поправка в части фидуциарных активов, отражаемых в соответствии с правилами бухгалтерского учета, но не включаемых в расчет показателя финансового рычага		0
4	Поправка в части производных финансовых инструментов (ПФИ)		0
5	Поправка в части операций кредитования ценными бумагами		0
6	Поправка в части приведения к кредитному эквиваленту условных обязательств кредитного характера		971719
7	Прочие поправки		895083
8	Величина балансовых активов и внебалансовых требований под риском с учетом поправок для расчета показателя финансового рычага, итого		41372986

Раздел 2.2 Таблица расчета показателя финансового рычага

тыс.руб.

Номер п/п	Наименование показателя	Номер пояснения	Сумма
1	2	3	4
Риск по балансовым активам			
1	Величина балансовых активов, всего:		35045396.0
2	Уменьшаемая поправка на сумму показателей, принимаемых в уменьшение величины источников основного капитала		17260.0
3	Величина балансовых активов под риском с учетом поправки (разность строк 1 и 2), итого:		35028136.0
Риск по операциям с ПФИ			
4	Текущий кредитный риск по операциям с ПФИ (за вычетом полученной вариационной маржи), всего:		0.0
5	Потенциальный кредитный риск на контрагента по операциям с ПФИ, всего:		0.0
6	Поправка на размер номинальной суммы предоставленного обеспечения по операциям с ПФИ, подлежащей списанию с баланса в соответствии с правилами бухгалтерского учета		в соответствии с российскими правилами бухгалтерского учета неприменимо
7	Уменьшаемая поправка на сумму перечисленной вариационной маржи в установленных случаях		0.0
8	Поправка в части требований Банка - участника клиринга к центральному контрагенту по исполнению сделок клиентов		0.0
9	Поправка для учета кредитного риска в отношении базисного (базового) актива по вынужденным кредитным ПФИ		0.0
10	Уменьшаемая поправка в части вынужденных кредитных ПФИ		0.0
11	Величина риска по ПФИ с учетом поправок (сумма строк 4, 5, 9 за вычетом строк 7, 8, 10), итого:		0.0
Риск по операциям кредитования ценными бумагами			
12	Требования по операциям кредитования ценными бумагами (без учета неттинга), всего:		5373129.0
13	Поправка на величину неттинга денежной части (требований и обязательств) по операциям кредитования ценными бумагами		0.0
14	Величина кредитного риска на контрагента по операциям кредитования ценными бумагами		0.0
15	Величина риска по гарантийным операциям кредитования ценными бумагами		0.0
16	Требования по операциям кредитования ценными бумагами с учетом поправок (сумма строк 12, 14, 15 за вычетом строки 13), итого:		5373129.0
Риск по условным обязательствам кредитного характера (КРВ)			
17	Номинальная величина риска по условным обязательствам кредитного характера (КРВ'), всего:		4872379.0
18	Поправка в части применения коэффициентов		3900660.0

	кредитного эквивалента		
19	Величина риска по условным обязательствам кредитного характера (КВХ) с учетом поправок (разность строк 17 и 18), итого:		971719.0
Капитал риска			
20	Основной капитал		2809876.0
21	Величина балансовых активов и внебалансовых требований под риском для расчета показателя финансового рычага (сумма строк 3, 11, 16, 19), всего:		41372986.0
Показатель финансового рычага			
22	Показатель финансового рычага по Началу III (строка 20/ строка 21), процент	16.2	6.8

## Раздел 3. Информация о расчете норматива краткосрочной ликвидности

тыс. руб.

Номер строки	Наименование показателя	Номер пояснения	Данные на 01.04.2016		Данные на 01.07.2016		Данные на 01.10.2016		Данные на 01.01.2017	
			величина требований (обязательства)	эквивалентная величина требований	величина требований (обязательства)	эквивалентная величина требований	величина требований (обязательства)	эквивалентная величина требований	величина требований (обязательства)	эквивалентная величина требований
1	2	3	4	5	6	7	8	9	10	11
ВЫСОКОКАЧЕСТВЕННЫЕ ЛИКВИДНЫЕ АКТИВЫ										
1	Высоколиквидные активы (ВЛА) с учетом дополнительных требований (аспекта), включенных в индикатор И26 (И27)		X		X		X		X	
ОЖИДАЕМЫЕ ОТТОКИ ДЕНЕЖНЫХ СРЕДСТВ										
2	Денежные средства физических лиц, всего, в том числе:									
3	стабильные средства									
4	нестабильные средства									
5	Денежные средства клиентов, привлеченные без обеспечения, всего, в том числе:									
6	операционные депозиты									
7	депозиты, не относящиеся к операционным (прочие депозиты)									
8	необеспеченные долговые обязательства									
9	Денежные средства клиентов, привлеченные под обеспечение		X		X		X		X	
10	Дополнительно складываемые оттоки денежных средств, всего, в том числе:									
11	по производным финансовым инструментам и в связи с потенциальной потребностью во внесении дополнительного обеспечения									
12	связанные с операцией финансирования по обеспеченным долговым инструментам									
13	по обязательствам банка по неиспользованным кредитным и условно отозванным кредитным линиям и другим ликвидности									
14	Дополнительно складываемые оттоки денежных средств по прочим договорным обязательствам									
15	Дополнительно складываемые оттоки денежных средств по прочим условным обязательствам									
16	Суммарный отток денежных средств, итого (строка 2 + строка 5 + строка 9 + строка 14 + строка 15)		X		X		X		X	
ОЖИДАЕМЫЕ ПРИТОКИ ДЕНЕЖНЫХ СРЕДСТВ										
17	По операциям предоставления денежных средств под обеспечение ценными бумагами, включая операции обратного РЕПО									
18	По договорам без нарушения контрактных сроков исполнения обязательств									
19	Прочие притоки									
20	Суммарный приток денежных средств, итого (строка 17 + строка 18 + строка 19)									
СУММАРНАЯ СКОРРЕКТИРОВАННАЯ СТОИМОСТЬ										
21	ВЛА, за вычетом корректировок, рассчитанных с учетом ограничений на максимальную величину (ВЛА-26 и ВЛА-2)		X		X		X		X	
22	Чистый ожидаемый отток денежных средств		X		X		X		X	
23	Норматив краткосрочной ликвидности банковской группы (И26), кредитной организации (И27), процент		X		X		X		X	


Первый Заместитель Председателя Правления

Савиних Михаил Юрьевич

Главный бухгалтер

Баланова Эльвира Александровна

10.02.2017



Банковская отчетность		
Код территории (Код кредитной организации (фирмы)) по ОКТО	по ОКПО	регистрационный номер (/порядковый номер)
145	129323770	600

**ОТЧЕТ О ДВИЖЕНИИ ДЕНЕЖНЫХ СРЕДСТВ**  
(публикуемая форма)  
на 01.01.2017 года

Кредитной организации  
ИНТЕРПРОГРЕССБАНК (АКЦИОНЕРНОЕ ОБЩЕСТВО)  
/ Банк ИПБ (АО)

Почтовый адрес  
115201, Москва, Старокаширское ш., д.2, кор.1, стр.1

Код формы по ОКУД 0409014  
Квартальная/Годовая  
тыс.руб.

Номер п/п	Наименование статей	Номер пояснения	Денежные потоки за отчетный период	Денежные потоки за соответствующий период прошлого года
1	2	3	4	5
1	Чистые денежные средства, полученные от (использованные в) операционной деятельности			
1.1	Денежные средства, полученные от (использованные в) операционной деятельности до изменений в операциях активах и обязательствах, всего, в том числе:		1199557	1889115
1.1.1	проценты полученные		4687060	4683945
1.1.2	проценты уплаченные		-2614285	-2256522
1.1.3	комиссии полученные		517670	524546
1.1.4	комиссии уплаченные		-135779	-115972
1.1.5	доходы за вычетом расходов по операциям с финансовыми активами, оцениваемыми по справедливой стоимости через прибыль или убыток, имеющиеся в наличии для продажи		175630	-16063
1.1.6	доходы за вычетом расходов по операциям с ценными бумагами, удерживаемыми до погашения		-4297	-32614
1.1.7	доходы за вычетом расходов по операциям с иностранной валютой		48206	320064
1.1.8	прочие операционные доходы		147538	29724
1.1.9	операционные расходы		-1512765	-1025684
1.1.10	расход (возмещение) по налогам		-109421	-222309
1.2	Прирост (снижение) чистых денежных средств от операционных активов и обязательств, всего, в том числе:		-3644558	-779474
1.2.1	чистый прирост (снижение) по обязательным резервам (на счетах в Банке России)		-58733	67162
1.2.2	чистый прирост (снижение) по вложениям в ценные бумаги, оцениваемым по справедливой стоимости через прибыль или убыток		0	0
1.2.3	чистый прирост (снижение) по ссудной задолженности		-3251655	-5004253
1.2.4	чистый прирост (снижение) по прочим активам		42138	44236
1.2.5	чистый прирост (снижение) по кредитам, депозитам и прочим средствам Банка России		-2429676	407342
1.2.6	чистый прирост (снижение) по средствам других кредитных организаций		-924190	952955
1.2.7	чистый прирост (снижение) по средствам клиентов, не являющихся кредитными организациями		3709810	3594087
1.2.8	чистый прирост (снижение) по финансовым обязательствам, оцениваемым по справедливой стоимости через прибыль или убыток		0	0
1.2.9	чистый прирост (снижение) по выданным долговым обязательствам		-817827	-822545
1.2.10	чистый прирост (снижение) по прочим обязательствам		85575	-18458
1.3	Итого по разделу 1 (ст. 1.1 + ст. 1.2)		-2445001	1109641
2	Чистые денежные средства, полученные от (использованные в) инвестиционной деятельности			
2.1	Приобретенные ценные бумаги и другие финансовые активы, относящиеся к категории "имеющиеся в наличии для продажи"		-3608938	-2432331
2.2	Выручка от реализации и погашения ценных бумаг и других финансовых активов, относящихся к категории "имеющиеся в наличии для продажи"		3433506	3484957
2.3	Приобретенные ценные бумаги, относящиеся к категории "удерживаемые до погашения"		-30480635	-453114
2.4	Выручка от погашения ценных бумаг, относящихся к категории "удерживаемые до погашения"		31366171	407594
2.5	Приобретение основных средств, нематериальных активов и материальных запасов		-9333	-20024
2.6	Выручка от реализации основных средств, нематериальных активов и материальных запасов		440	4216
2.7	Дивиденды полученные		0	0
2.8	Итого по разделу 2 (сумма строк с 2.1 по 2.7)		701211	991298


3	Чистые денежные средства, полученные от (использованные в) финансовой деятельности		
3.1	Взносы акционеров (участников) в уставный капитал	499950	0
3.2	Приобретение собственных акций (долей), выкупленных у акционеров (участников)	0	0
3.3	Продажа собственных акций (долей), выкупленных у акционеров (участников)	0	0
3.4	Выплаченные дивиденды	-1187416	-200577
3.5	Итого по разделу 3 (сумма строк с 3.1 по 3.4)	-687466	-200577
4	Влияние изменений официальных курсов иностранных валют по отношению к рублю, установленных Банком России, на денежные средства и их эквиваленты	-612448	1215715
5	Прирост (использование) денежных средств и их эквивалентов	-3243704	3116077
5.1	Денежные средства и их эквиваленты на начало отчетного года	10882353	7766276
5.2	Денежные средства и их эквиваленты на конец отчетного периода	7638649	10882353

Первый Заместитель Председателя Правления

*Михаил Кривич*

Савиных Михаил Кривич

Главный бухгалтер



Балацова Эльвира Александровна

10.02.2017

ПРОШНУРОВАНО, ПРОНУМЕРОВАНО И  
СКРЕПЛЕНО ПЕЧАТЬЮ 76 ЛИСТ 66

Заместитель директора

Департамента банковского аудита

ООО «КНК»

Ельхимова Т.В.

