



---

**АКЦИОНЕРАМ «ГАЗПРОМБАНК»  
(АКЦИОНЕРНОЕ ОБЩЕСТВО)**

---

# **АУДИТОРСКОЕ ЗАКЛЮЧЕНИЕ**

**ПО ГОДОВОЙ БУХГАЛТЕРСКОЙ  
(ФИНАНСОВОЙ) ОТЧЕТНОСТИ  
«ГАЗПРОМБАНК»  
(АКЦИОНЕРНОЕ ОБЩЕСТВО)  
ЗА 2016 ГОД**

АО «КПМГ», компания, зарегистрированная в соответствии с законодательством Российской Федерации, член сети независимых фирм КПМГ, входящих в ассоциацию KPMG International Cooperative ("KPMG International"), зарегистрированную по законодательству Швейцарии.



# АУДИТОРСКОЕ ЗАКЛЮЧЕНИЕ АКЦИОНЕРАМ «ГАЗПРОМБАНК» (АКЦИОНЕРНОЕ ОБЩЕСТВО)

## Сведения об аудиторе

Наименование:	Акционерное общество «КПМГ».
Место нахождения (юридический адрес):	129110, город Москва, Олимпийский проспект, дом 18/1, комната 3035.
Почтовый адрес:	123112, город Москва, Пресненская набережная, дом 10, блок «С», этаж 31.
Государственная регистрация:	<div>Зарегистрировано Московской регистрационной палатой. Свидетельство от 25 мая 1992 года № 011.585.</div> <div>Внесено в Единый государственный реестр юридических лиц Межрайонной инспекцией Министерства Российской Федерации по налогам и сборам № 39 по городу Москве за № 1027700125628 13 августа 2002 года. Свидетельство серии 77 № 005721432.</div>
Членство в саморегулируемой организации аудиторов:	<div>Член Саморегулируемой организации аудиторов «Российский Союз аудиторов» (Ассоциация).</div> <div>Основной регистрационный номер записи в реестре аудиторов и аудиторских организаций 11603053203.</div>

## Сведения об аудируемом лице

Наименование:	«Газпромбанк» (Акционерное общество).
Место нахождения (юридический адрес):	117420, город Москва, улица Нагаткина, дом 16, корпус 1.
Почтовый адрес:	117420, город Москва, улица Нагаткина, дом 16, корпус 1.
Государственная регистрация:	<div>Зарегистрировано Госбанком СССР 31 июля 1990 года, регистрационный номер № 354.</div> <div>Зарегистрировано Центральным банком РСФСР 23 января 1992 года, регистрационный номер № 354.</div> <div>Внесено в Единый государственный реестр юридических лиц Управлением Министерства Российской Федерации по налогам и сборам по городу Москве за № 1027700167110 28 августа 2002 года. Свидетельство серии 77 № 004890355.</div>

## Заключение по результатам аудита годовой бухгалтерской (финансовой) отчетности

Мы провели аудит прилагаемой к настоящему Аудиторскому заключению годовой бухгалтерской (финансовой) отчетности «Газпромбанк» (Акционерное общество) (далее — Банк) за 2016 год. Годовая бухгалтерская (финансовая) отчетность на 122 страницах состоит из:

- бухгалтерского баланса (публикуемая форма) по состоянию на 1 января 2017 года;
- отчета о финансовых результатах (публикуемая форма) за 2016 год;
- приложений к бухгалтерскому балансу и отчету о финансовых результатах, в том числе:
  - отчета об уровне достаточности капитала для покрытия рисков, величине резервов на возможные потери по ссудам и иным активам (публикуемая форма) по состоянию на 1 января 2017 года;
  - сведений об обязательных нормативах, показателе финансового рычага и нормативе краткосрочной ликвидности (публикуемая форма) по состоянию на 1 января 2017 года;
  - отчета о движении денежных средств (публикуемая форма) за 2016 год.
- пояснительной информации к годовой бухгалтерской (финансовой) отчетности.

## Ответственность руководства Банка за годовую бухгалтерскую (финансовую) отчетность

Руководство Банка несет ответственность за составление и достоверность данной годовой бухгалтерской (финансовой) отчетности в соответствии с российскими правилами составления годовой бухгалтерской (финансовой) отчетности кредитными организациями и за систему внутреннего контроля, необходимую для составления годовой бухгалтерской (финансовой) отчетности, не содержащей существенных искажений вследствие недобросовестных действий или ошибок.

## Ответственность аудитора

Наша ответственность заключается в выражении мнения о достоверности годовой бухгалтерской (финансовой) отчетности во всех существенных отношениях на основе проведенного нами аудита. Мы проводили аудит в соответствии с федеральными стандартами аудиторской деятельности. Данные стандарты требуют соблюдения применимых этических норм, а также планирования и проведения аудита таким образом, чтобы получить достаточную уверенность в том, что годовая бухгалтерская (финансовая) отчетность не содержит существенных искажений. Аудит включал проведение аудиторских процедур, направленных на получение аудиторских доказательств, подтверждающих числовые показатели в годовой бухгалтерской (финансовой) отчетности и раскрытие в ней информации. Выбор аудиторских процедур является предметом нашего суждения, которое основывается на оценке риска существенных искажений, допущенных вследствие недобросовестных действий или ошибок. В процессе оценки данного риска нами рассмотрена система внутреннего контроля, обеспечивающая составление и достоверность годовой бухгалтерской (финансовой) отчетности, с целью выбора соответствующих аудиторских процедур, но не с целью выражения мнения об эффективности системы внутреннего контроля. Аудит также включал оценку надлежащего характера применяемой учетной политики и обоснованности оценочных показателей, полученных руководством Банка, а также оценку представления годовой бухгалтерской (финансовой) отчетности в целом. Мы полагаем, что полученные в ходе аудита аудиторские доказательства дают достаточные основания для выражения мнения о достоверности годовой бухгалтерской (финансовой) отчетности.

## Мнение

По нашему мнению, прилагаемая к настоящему аудиторскому заключению годовая бухгалтерская (финансовая) отчетность Банка отражает достоверно во всех существенных отношениях его финансовое положение по состоянию на 1 января 2017 года, финансовые результаты его деятельности и движение денежных средств за 2016 год в соответствии с российскими правилами составления годовой бухгалтерской (финансовой) отчетности кредитными организациями.

Отчет о результатах проверки в соответствии с требованиями Федерального закона от 2 декабря 1990 года № 395-1 «О банках и банковской деятельности»

Руководство Банка несет ответственность за выполнение Банком обязательных нормативов, установленных Банком России, а также за соответствие внутреннего контроля и организации систем управления рисками Банка требованиям, предъявляемым Банком России.

В соответствии со статьей 42 Федерального закона от 2 декабря 1990 года № 395-1 «О банках и банковской деятельности» (далее - Федеральный закон) мы провели процедуры с целью проверки:

- выполнения Банком по состоянию на 1 января 2017 года обязательных нормативов, установленных Банком России;
- соответствия элементов внутреннего контроля и организации систем управления рисками Банка требованиям, предъявляемым Банком России.

Указанные процедуры были выбраны на основе нашего суждения и ограничивались анализом, изучением документов, сравнением утвержденных Банком требований, порядка и методик с требованиями, предъявляемыми Банком России, а также пересчетом, сравнением и сверкой числовых показателей и иной информации.

Результаты проведенных нами процедур изложены далее.

- В результате проведенных нами процедур в части выполнения Банком обязательных нормативов, установленных Банком России, нами установлено, что значения обязательных нормативов Банка по состоянию на 1 января 2017 года находились в пределах лимитов, установленных Банком России.

Мы не проводили каких-либо процедур в отношении данных бухгалтерского учета Банка, кроме процедур, которые мы сочли необходимыми для целей выражения мнения о том, отражает ли годовая бухгалтерская (финансовая) отчетность Банка достоверно во всех существенных отношениях его финансовое положение по состоянию на 1 января 2017 года, финансовые результаты его деятельности и движение денежных средств за 2016 год в соответствии с российскими правилами составления годовой бухгалтерской (финансовой) отчетности кредитными организациями.

- В результате проведенных нами процедур в части соответствия элементов внутреннего контроля и организации систем управления рисками Банка требованиям, предъявляемым Банком России, нами установлено, что:
  - в соответствии с требованиями и рекомендациями Банка России по состоянию на 31 декабря 2016 года Департамент внутреннего аудита Банка подчинен и подотчетен Совету директоров Банка, а подразделения управления рисками Банка не были подчинены и не были подотчетны подразделениям, принимающим соответствующие риски;
  - действующие по состоянию на 31 декабря 2016 года внутренние документы Банка, устанавливающие методики выявления и управления значимыми для Банка кредитными, операционными, рыночными, процентными, правовыми рисками, рисками потери ликвидности и рисками потери деловой репутации, осуществления стресс-тестирования, утверждены уполномоченными органами управления Банка в соответствии с требованиями и рекомендациями Банка России;
  - по состоянию на 31 декабря 2016 года в Банке имелась в наличии система отчетности по значимым для Банка кредитным, операционным, рыночным, процентным, правовым рискам, рискам потери ликвидности и рискам потери деловой репутации, а также собственным средствам (капиталу) Банка;

- периодичность и последовательность отчетов, подготовленных подразделениями управления рисками Банка и Департаментом внутреннего аудита Банка в течение 2016 года по вопросам управления кредитными, операционными, рыночными, процентными, правовыми рисками, рисками потери ликвидности и рисками потери деловой репутации Банка, соответствовали внутренним документам Банка. Указанные отчеты включали информацию о наблюдениях подразделений управления рисками Банка и Департамента внутреннего аудита Банка в отношении оценки эффективности соответствующих методик Банка, а также рекомендации по их совершенствованию;
- по состоянию на 31 декабря 2016 года к полномочиям Совета директоров Банка и его исполнительных органов управления относится контроль соблюдения Банком установленных внутренними документами Банка предельных значений рисков и достаточности собственных средств (капитала). С целью осуществления контроля эффективности применяемых в Банке процедур управления рисками и последовательности их применения в течение 2016 года Совет директоров Банка и его исполнительные органы управления на периодической основе обсуждали отчеты, подготовленные подразделениями управления рисками Банка и Департаментом внутреннего аудита, рассматривали предлагаемые меры по устранению недостатков.

Процедуры в отношении элементов внутреннего контроля и организации систем управления рисками Банка были проведены нами исключительно с целью проверки соответствия данных элементов, указанных в Федеральном законе и описанных выше, требованиям, предъявляемым Банком России.

Директор АО «КПМГ»  
(доверенность от 24 марта 2016 года № 124/2016)

Директор АО «КПМГ»

(доверенность от 24 марта 2016 года №  
30 марта 2017 года

Колосов А.Е.



Код территории по ОКАТО  
45293590000  
Код кредитной организации  
(филиала)  
по ОКПО 09807684  
регистрационный номер  
(порядковый номер) 354

БУХГАЛТЕРСКИЙ БАЛАНС  
(ПУБЛИКУЕМАЯ ФОРМА) ПО СОСТОЯНИЮ НА 1 ЯНВАРЯ 2017 ГОДА

Кредитной организации: «Газпромбанк» (Акционерное общество) / Банк ГПБ (АО)  
Почтовый адрес: 117420, г. Москва, ул. Наметкина, д.16, корп.1

Код формы по ОКУД 0409806 Годовая тыс. руб.				
Номер стро-ки	Наименование статьи	Номер по-яснения	Данные на отчетную дату	Данные на на-чало отчетного года
1	2	3	4	5
I	АКТИВЫ			
1	Денежные средства	5.1	66 627 458	122 325 345
2	Средства кредитных организаций в Центральном банке Российской Федерации	5.1	117 209 152	49 427 549
2.1	Обязательные резервы	5.1	31 379 103	23 979 577
3	Средства в кредитных организациях	5.1	69 466 575	75 667 483
4	Финансовые активы, оцениваемые по справедливой стоимости через прибыль или убыток	5.2	189 024 891	180 496 440
5	Чистая ссудная задолженность	5.3	3 618 076 747	3 727 655 251
6	Чистые вложения в ценные бумаги и другие финансовые активы, имеющиеся в наличии для продажи	5.4	251 871 466	278 824 413
6.1	Инвестиции в дочерние и зависимые организации	5.5	207 770 568	172 738 201
7	Чистые вложения в ценные бумаги, удерживаемые до погашения	5.6	311 028 426	377 896 459
8	Требования по текущему налогу на прибыль		12 105	12 042
9	Отложенный налоговый актив	6.9	22 029 846	42 597 327
10	Основные средства, нематериальные активы и материальные запасы	5.7	24 449 495	26 044 943
11	Долгосрочные активы, предназначенные для продажи		362 448	0
12	Прочие активы	5.8	78 765 713	71 802 782
13	Всего активов		4 748 924 322	4 952 750 034
II	ПАССИВЫ			
14	Кредиты, депозиты и прочие средства Центрального банка Российской Федерации		95 198 044	120 497 164
15	Средства кредитных организаций	5.9	295 638 808	339 118 879
16	Средства клиентов, не являющихся кредитными организациями	5.10	3 702 603 079	3 813 362 474
16.1	Вклады (средства) физических лиц в том числе индивидуальных предпринимателей	5.10	646 659 187	631 134 225
17	Финансовые обязательства, оцениваемые по справедливой стоимости через прибыль или убыток	5.11	14 905 180	16 930 774
18	Выпущенные долговые обязательства	5.12	109 646 225	125 686 626
19	Обязательство по текущему налогу на прибыль		235 194	0
20	Отложенное налоговое обязательство	6.9	0	13 087 087
21	Прочие обязательства	5.13	70 984 862	95 235 410
22	Резервы на возможные потери по условным обязательствам кредитного характера, прочим возможным потерям и по операциям с резидентами офшорных зон		16 897 906	16 460 714
23	Всего обязательств		4 306 109 298	4 540 379 128
III	ИСТОЧНИКИ СОБСТВЕННЫХ СРЕДСТВ			
24	Средства акционеров (участников)	1.7	190 234 277	190 234 277
25	Собственные акции (доли), выкупленные у акционеров (участников)		0	0
26	Эмиссионный доход		114 045 734	114 045 734
27	Резервный фонд	8.2	4 564 980	4 564 980
28	Переоценка по справедливой стоимости ценных бумаг, имеющих в наличии для продажи, уменьшен-ная на отложенное налоговое обязательство (увеличенная на отложенный налоговый актив)		-261 514	-890 959
29	Переоценка основных средств и нематериальных активов, уменьшенная на отложенное налоговое обязательство		2 357	2 361
30	Переоценка обязательств (требований) по выплате долгосрочных вознаграждений		0	0
31	Переоценка инструментов хеджирования		0	0
32	Денежные средства безвозмездного финансирования (вклады в имущество)		0	0
33	Нераспределенная прибыль (непокрытые убытки) прошлых лет		87 568 455	150 476 336
34	Неиспользованная прибыль (убыток) за отчетный период	6.1	46 660 735	-46 061 823
35	Всего источников собственных средств		442 815 024	412 370 906
IV	ВНЕБАЛАНСОВЫЕ ОБЯЗАТЕЛЬСТВА			
36	Безотзывные обязательства кредитной организации		2 943 325 414	2 620 390 822
37	Выданные кредитной организацией гарантии и поручительства	5.14	418 585 317	411 864 449
38	Условные обязательства некредитного характера		1 217 597	3 544 484



А.И. Акимов  
Председатель Правления

А.А. Шустров  
Главный бухгалтер

30 марта 2017 года

Код территории по ОКАТО  
45293590000  
Код кредитной организации  
(филиала)  
по ОКПО 09807684  
регистрационный номер  
(порядковый номер) 354


ОТЧЕТ О ФИНАНСОВЫХ РЕЗУЛЬТАТАХ  
(ПУБЛИКУЕМАЯ ФОРМА) ЗА 2016 ГОД

Кредитной организации: «Газпромбанк» (Акционерное общество) / Банк ГПБ (АО)  
Почтовый адрес: 117420, г. Москва, ул. Наметкина, д.16, корп.1

Код формы по ОКУД 0409807				
Годовая				
тыс. руб.				
Раздел 1. О прибылях и убытках				
Номер стро-ки	Наименование статьи	Номер по-яснения	Данные за отчетный период	Данные за со-ответствующий период прошло-го года
1	2	3	4	5
1	Процентные доходы, всего, в том числе:	6.2	397 533 842	381 001 125
1.1	от размещения средств в кредитных организациях	6.2	10 608 774	9 250 439
1.2	от ссуд, предоставленных клиентам, не являющимся кредитными организациями		342 908 801	330 495 103
1.3	от оказания услуг по финансовой аренде (лизингу)		0	0
1.4	от вложений в ценные бумаги	6.2	44 016 267	41 255 583
2	Процентные расходы, всего, в том числе:	6.2	264 673 330	279 392 978
2.1	по привлеченным средствам кредитных организаций	6.2	24 019 348	35 395 270
2.2	по привлеченным средствам клиентов, не являющихся кредитными организациями		229 174 943	231 163 606
2.3	по выпущенным долговым обязательствам	6.2	11 479 039	12 834 102
3	Чистые процентные доходы (отрицательная процентная маржа)	6.2	132 860 512	101 608 147
4	Изменение резерва на возможные потери по ссудам, ссудной и приравненной к ней задолженности, средствам, размещенным на корреспондентских счетах, а также начисленным процентным доходам, всего, в том числе:	6.6	-23 486 097	-171 652 201
4.1	изменение резерва на возможные потери по начисленным процентным доходам	6.6	-8 835 847	-7 784 381
5	Чистые процентные доходы (отрицательная процентная маржа) после создания резерва на возможные потери		109 374 415	-70 044 054
6	Чистые доходы от операций с финансовыми активами, оцениваемыми по справедливой стоимости через прибыль или убыток	6.4	-9 020 044	18 342 566
7	Чистые доходы от операций с финансовыми обязательствами, оцениваемыми по справедливой стоимости через прибыль или убыток	6.4	-904 756	0
8	Чистые доходы от операций с ценными бумагами, имеющимися в наличии для продажи	6.4	-1 198 656	-1 416 144
9	Чистые доходы от операций с ценными бумагами, удерживаемыми до погашения	6.4	0	0
10	Чистые доходы от операций с иностранной валютой		-13 078 557	13 972 789
11	Чистые доходы от переоценки иностранной валюты		10 068 619	11 323 023
12	Чистые доходы от операций с драгоценными металлами		-356 786	-856 153
13	Доходы от участия в капитале других юридических лиц	6.5	18 066 539	21 950 571
14	Комиссионные доходы	6.3	21 665 214	22 392 569
15	Комиссионные расходы	6.3	9 923 672	8 029 198
16	Изменение резерва на возможные потери по ценным бумагам, имеющимся в наличии для продажи	6.6	-6 663 955	-12 507 029
17	Изменение резерва на возможные потери по ценным бумагам, удерживаемым до погашения	6.6	43 376	361 443
18	Изменение резерва по прочим потерям	6.6	-1 067 484	2 127 468
19	Прочие операционные доходы	6.7	4 610 944	1 824 413
20	Чистые доходы (расходы)		121 615 197	-557 736
21	Операционные расходы	6.8	61 143 637	57 304 864
22	Прибыль (убыток) до налогообложения	2.1	60 471 560	-57 862 600
23	Возмещение (расход) по налогам	6.9	-13 810 825	11 800 777
24	Прибыль (убыток) от продолжающейся деятельности	6.1	46 660 735	-46 061 823
25	Прибыль (убыток) от прекращенной деятельности		0	0
26	Прибыль (убыток) за отчетный период	6.1	46 660 735	-46 061 823

Код формы по ОКУД 0409807  
Годовая  
тыс. руб.

Раздел 2. О прочем совокупном доходе				
Номер строки	Наименование статьи	Номер пояснения	Данные за отчетный период	Данные за соответствующий период прошлого года
1	2	3	4	5
1	Прибыль (убыток) за отчетный период		46 660 735	−46 061 823
2	Прочий совокупный доход (убыток)		X	X
3	Статьи, которые не переклассифицируются в прибыль или убыток, всего, в том числе:		−4	−40
3.1	изменение фонда переоценки основных средств		−4	−40
3.2	изменение фонда переоценки обязательств (требований) по пенсионному обеспечению работников по программам с установленными выплатами		0	0
4	Налог на прибыль, относящийся к статьям, которые не могут быть переклассифицированы в прибыль или убыток		0	0
5	Прочий совокупный доход (убыток), который не может быть переклассифицирован в прибыль или убыток, за вычетом налога на прибыль		−4	−40
6	Статьи, которые могут быть переклассифицированы в прибыль или убыток, всего, в том числе:		782 556	−2 079 144
6.1	изменение фонда переоценки финансовых активов, имеющих в наличии для продажи		782 556	−2 079 144
6.2	изменение фонда хеджирования денежных потоков		0	0
7	Налог на прибыль, относящийся к статьям, которые могут быть переклассифицированы в прибыль или убыток	6.9	−153 111	419 229
8	Прочий совокупный доход (убыток), который может быть переклассифицирован в прибыль или убыток, за вычетом налога на прибыль		629 445	−1 659 915
9	Прочий совокупный доход (убыток), за вычетом налога на прибыль		629 441	−1 659 955
10	Финансовый результат за отчетный период	6.1	47 290 176	−47 721 778

  
И.И. Акимов  
Председатель Правления  
  
А.А. Шустров  
Главный бухгалтер

30 марта 2017 года

Код территории по ОКATO 45293590000  
Код кредитной организации (филиала) по ОКПО 09807684  
регистрационный номер (порядковый номер) 354

ОТЧЕТ ОБ УРОВНЕ ДОСТАТОЧНОСТИ КАПИТАЛА ДЛЯ ПОКРЫТИЯ РИСКОВ, ВЕЛИЧИНЕ РЕЗЕРВОВ НА ВОЗМОЖНЫЕ ПОТЕРИ ПО ССУДАМ И ИНЫМ АКТИВАМ (ПУБЛИКУЕМАЯ ФОРМА) ПО СОСТОЯНИЮ НА 1 ЯНВАРЯ 2017 ГОДА

Кредитной организации: «Газпромбанк» (Акционерное общество) / Банк ГПБ (АО)  
Почтовый адрес: 117420, г. Москва, ул. Наметкина, д.16, корп.1

Код формы по ОКУД 0409808  
Годовая  
тыс. руб.

Раздел 1. Информация об уровне достаточности капитала

Номер строки	Наименование инструмента (показателя)	Номер пояснения	Стоимость инструмента (величина показателя) на отчетную дату		Стоимость инструмента (величина показателя) на начало отчетного года	
			включаемая в расчет капитала	не включае-мая в расчет капитала в период до 1 января 2018 года	включаемая в расчет капитала	не включае-мая в расчет капитала в период до 1 января 2018 года
1	2	3	4	5	6	7
	<b>Источники базового капитала</b>					
1	Уставный капитал и эмиссионный доход, всего, в том числе сформированный:	8.2	304 280 011		304 280 011	
1.1	обыкновенными акциями (долями)	1.7	138 578 011		138 578 011	
1.2	привилегированными акциями	1.7	165 702 000		165 702 000	
2	Нера распределенная прибыль (убыток):	8.2	99 886 484		107 300 902	
2.1	прошлых лет	8.2	99 886 484		165 289 922	
2.2	отчетного года		0		−57 989 020	
3	Резервный фонд	8.2	4 564 980		4 564 980	
4	Доли уставного капитала, подлежащие поэтапному исключению из расчета собственных средств (капитала)		не приме-нимо		не приме-нимо	
5	Инструменты базового капитала дочерних организаций, принадлежащие третьим сторонам		не приме-нимо	0	не приме-нимо	0
6	Источники базового капитала, итого (строка 1 +/- строка 2 +/- строка 3 - строка 4 + строка 5)	8.2	408 731 475		416 145 893	
	<b>Показатели, уменьшающие источники базового капитала</b>					
7	Корректировка торгового портфеля		0	0	0	0
8	Деловая репутация (гудвил) за вычетом отложенных налоговых обязательств		0	0	0	0
9	Нематериальные активы (кроме деловой репутации и сумм прав по обслужи-ванию ипотечных кредитов) за вычетом отложенных налоговых обязательств	8.2	2 207 879	0	188 190	0
10	Отложенные налоговые активы, зависящие от будущей прибыли	8.2	374 335	0	11 716 700	0
11	Резервы хеджирования денежных потоков		0	0	0	0
12	Недосозданные резервы на возможные потери		0	0	0	0
13	Доходы от сделок секьюритизации		0	0	0	0
14	Доходы и расходы, связанные с изменением кредитного риска по обяза-тельствам, оцениваемым по справедливой стоимости		0	0	0	0
15	Активы пенсионного плана с установленными выплатами		0	0	0	0
16	Вложения в собственные акции (доли)		0	0	0	0
17	Взаимное перекрестное владение акциями (долями)		0	0	0	0
18	Несущественные вложения в инструменты базового капитала финансовых организаций		0	0	0	0
19	Существенные вложения в инструменты базового капитала финансовых организаций		0	0	0	0
20	Права по обслуживанию ипотечных кредитов		0	0	0	0
21	Отложенные налоговые активы, не зависящие от будущей прибыли		0	0	0	0
22	Совокупная сумма существенных вложений и отложенных налоговых акти-вов в части, превышающей 15 процентов от величины базового капитала, всего, в том числе:		0	0	0	0
23	существенные вложения в инструменты базового капитала финансовых организаций		0	0	0	0
24	права по обслуживанию ипотечных кредитов		0	0	0	0
25	отложенные налоговые активы, не зависящие от будущей прибыли		0	0	0	0
26	Иные показатели, уменьшающие источники базового капитала, установлен-ные Банком России, всего, в том числе:		0	0	0	0
26.1	показатели, подлежащие поэтапному исключению из расчета собственных средств (капитала)		0		0	
27	Отрицательная величина добавочного капитала		0		0	
28	Показатели, уменьшающие источники базового капитала, итого (сумма строк с 7 по 22 и строк 26 и 27)	8.2	2 582 214		11 904 890	
29	Базовый капитал, итого (строка 6 - строка 28)	8.2	406 149 261		404 241 003	
	<b>Источники добавочного капитала</b>					
30	Инструменты добавочного капитала и эмиссионный доход, всего, в том числе:		0		0	
31	классифицируемые как капитал		0		0	
32	классифицируемые как обязательства		0		0	
33	Инструменты добавочного капитала, подлежащие поэтапному исключению из расчета собственных средств (капитала)	8.2	19 637 520		22 910 440	



тыс. руб.						
1	2	3	4	5	6	7
34	Инструменты добавочного капитала дочерних организаций, принадлежащие третьим сторонам, всего, в том числе:		0		0	
35	инструменты добавочного капитала дочерних организаций, подлежащие поэтапному исключению из расчета собственных средств (капитала)		0		0	
36	Источники добавочного капитала итого (строка 30 + строка 33 + строка 34)	8.2	19 637 520		22 910 440	
	Показатели, уменьшающие источники добавочного капитала					
37	Вложения в собственные инструменты добавочного капитала		0	0	0	0
38	Взаимное перекрестное владение инструментами добавочного капитала		0	0	0	0
39	Несущественные вложения в инструменты добавочного капитала финансовых организаций		0	0	0	0
40	Существенные вложения в инструменты добавочного капитала финансовых организаций		0	0	0	0
41	Иные показатели, уменьшающие источники добавочного капитала, установленные Банком России, всего, в том числе:	8.2	12 940 303		15 376 285	
41.1	показатели, подлежащие поэтапному исключению из расчета собственных средств (капитала), всего, из них:	8.2	12 940 303		15 376 285	
41.1.1	нематериальные активы	8.2	1 471 919		282 285	
41.1.2	собственные акции (доли), приобретенные (выкупленные) у акционеров (участников)		0		0	
41.1.3	акции (доли) дочерних и зависимых финансовых организаций и кредитных организаций – резидентов	8.2	11 468 384		15 094 000	
41.1.4	источники собственных средств, для формирования которых использованы ненадлежащие активы		0		0	
41.1.5	отрицательная величина дополнительного капитала, сложившаяся в связи с корректировкой величины собственных средств (капитала) на сумму источников дополнительного капитала, сформированных с использованием инвесторами ненадлежащих активов		0		0	
42	Отрицательная величина дополнительного капитала		0		0	
43	Показатели, уменьшающие источники добавочного капитала, итого (сумма строк с 37 по 42)	8.2	12 940 303		15 376 285	
44	Добавочный капитал, итого (строка 36 - строка 43)	8.2	6 697 217		7 534 155	
45	Основной капитал, итого (строка 29 + строка 44)	8.2	412 846 478		411 775 158	
	<b>Источники дополнительного капитала</b>					
46	Инструменты дополнительного капитала и эмиссионный доход	8.2	173 593 931		162 766 616	
47	Инструменты дополнительного капитала, подлежащие поэтапному исключению из расчета собственных средств (капитала)	8.2	50 838 140		61 427 480	
48	Инструменты дополнительного капитала дочерних организаций, принадлежащие третьим сторонам, всего, в том числе:		0		0	
49	инструменты дополнительного капитала дочерних организаций, подлежащие поэтапному исключению из расчета собственных средств (капитала)		0		0	
50	Резервы на возможные потери		0		0	
51	Источники дополнительного капитала, итого (строка 46 + строка 47 + строка 48 + строка 50)	8.2	224 432 071		224 194 096	
	<b>Показатели, уменьшающие источники дополнительного капитала</b>					
52	Вложения в собственные инструменты дополнительного капитала		0	0	0	0
53	Взаимное перекрестное владение инструментами дополнительного капитала		0	0	0	0
54	Несущественные вложения в инструменты дополнительного капитала финансовых организаций		0	0	0	0
55	Существенные вложения в инструменты дополнительного капитала финансовых организаций	8.2	3 076 533	0	2 545 992	0
56	Иные показатели, уменьшающие источники дополнительного капитала, установленные Банком России, всего, в том числе:		0		772 200	
56.1	показатели, подлежащие поэтапному исключению из расчета собственных средств (капитала), всего, из них:		0		772 200	
56.1.1	источники капитала, для формирования которых инвесторами использованы ненадлежащие активы		0		0	
56.1.2	просроченная дебиторская задолженность длительностью свыше 30 календарных дней		0		0	
56.1.3	субординированные кредиты, предоставленные кредитным организациям – резидентам		0		772 200	
56.1.4	превышение совокупной суммы кредитов, банковских гарантий и поручительств, предоставленных своим акционерам (участникам) и инсайдерам, над ее максимальным размером		0		0	
56.1.5	вложение в сооружение и приобретение основных средств и материальных запасов		0		0	
56.1.6	разница между действительной стоимостью доли, причитающейся вышедшим из общества участникам, и стоимостью, по которой доля была реализована другому участнику		0		0	

тыс. руб.						
1	2	3	4	5	6	7
57	Показатели уменьшающие источники дополнительного капитала, итого (сумма строк с 52 по 56)	8.2	3 076 533		3 318 192	
58	Дополнительный капитал, итого (строка 51 - строка 57)	8.2	221 355 538		220 875 904	
59	Собственные средства (капитал), итого (строка 45 + строка 58)	8.2	634 202 016		632 651 062	
60	Активы, взвешенные по уровню риска:					
60.1	подлежащие поэтапному исключению из расчета собственных средств (капитала)		0		0	
60.2	необходимые для определения достаточности базового капитала		4 908 538 036		4 746 495 045	
60.3	необходимые для определения достаточности основного капитала		4 889 878 668		4 722 818 681	
60.4	необходимые для определения достаточности собственных средств (капитала)		4 885 266 225		4 719 468 814	
	<b>Показатели достаточности собственных средств (капитала) и надбавки к нормативам достаточности собственных средств (капитала), процент</b>					
61	Достаточность базового капитала (строка 29 : строка 60.2)	2.2	8,2743		8,5166	
62	Достаточность основного капитала (строка 45 : строка 60.3)	2.2	8,4429		8,7188	
63	Достаточность собственных средств (капитала) (строка 59 : строка 60.4)	2.2	12,9819		13,4051	
64	Надбавки к нормативам достаточности собственных средств (капитала), всего, в том числе:		0		0	
65	надбавки поддержания достаточности капитала		0		0	
66	антициклическая надбавка		0		0	
67	надбавка за системную значимость банков		0		0	
68	Базовый капитал, доступный для направления на поддержание надбавок к нормативам достаточности собственных средств (капитала)		0		0	
	<b>Нормативы достаточности собственных средств (капитала), процент</b>					
69	Норматив достаточности базового капитала	2.2	4,5		5	
70	Норматив достаточности основного капитала	2.2	6		5,5	
71	Норматив достаточности собственных средств (капитала)	2.2	8		10	
	<b>Показатели, принимаемые в уменьшение источников капитала, не превышающие установленные пороги существенности</b>					
72	Несущественные вложения в инструменты капитала финансовых организаций	8.2	101 480		77 268	
73	Существенные вложения в инструменты капитала финансовых организаций		37 555 482		8 692 726	
74	Права по обслуживанию ипотечных кредитов		0		0	
75	Отложенные налоговые активы, не зависящие от будущей прибыли	8.2	21 405 953		0	
	<b>Ограничения на включения в расчет дополнительного капитала резервов на возможные потери</b>					
76	Резервы на возможные потери, включаемые в расчет дополнительного капитала, в отношении позиций, для расчета кредитного риска по которым применяется стандартизированный подход		0		0	
77	Ограничения на включение в расчет доп. капитала сумм резервов на возможные потери при использ. станд. подхода		0		0	
78	Резервы на возможные потери, вкл. в расчет доп. капитала, в отношении позиций, для расчета кред. риска по которым применяется подход на основе внутр. моделей		0		0	
79	Ограничения на включение в расчет доп. капитала сумм резервов на возможные потери при использ. подхода на основе внутр. моделей		0		0	
	<b>Инструменты, подлежащие поэтапному исключению из расчета собственных средств (капитала) (применяется с 1 января 2018 года по 1 января 2022 года)</b>					
80	Текущее ограничение на включение в состав источников базового капитала инструментов, подлежащих поэтапному исключению из расчета собственных средств (капитала)		0		0	
81	Часть инструментов, не включенная в состав источников базового капитала вследствие ограничения		0		0	
82	Текущее ограничение на включение в состав источников добавочного капитала инструментов, подлежащих поэтапному исключению из расчета собственных средств (капитала)		0		0	
83	Часть инструментов, не включенная в состав источников добавочного капитала вследствие ограничения		0		0	
84	Текущее ограничение на включение в состав источников дополнительного капитала инструментов, подлежащих поэтапному исключению из расчета собственных средств (капитала)		0		0	
85	Часть инструментов, не включенная в состав источников дополнительного капитала вследствие ограничения		0		0	

Примечание.  
Сведения о данных бухгалтерского баланса, являющихся источниками для составления раздела 1 Отчета, приведены в пояснениях № 8 сопроводительной информации к форме 0409808.

тыс. руб.

Раздел 2. Сведения о величине кредитного, операционного и рыночного рисков, покрываемых капиталом

Подраздел 2.1. Кредитный риск при применении стандартизированного подхода

Номер строки	Наименование показателя	Номер пояснения	Данные на отчетную дату		Данные на начало отчетного года			
			Стоимость активов (инструментов), Стоимость активов (инструментов), оцениваемых по стандартизированному подходу	Активы (инструменты) за вычетом сформированных резервов на возможные потери	Стоимость активов (инструментов), взвешенных по уровню риска	Стоимость активов (инструментов), Стоимость активов (инструментов), оцениваемых по стандартизированному подходу	Активы (инструменты) за вычетом сформированных резервов на возможные потери	Стоимость активов (инструментов), взвешенных по уровню риска
1	2	3	4	5	6	7	8	9
1	Кредитный риск по активам, отраженным на балансовых счетах		2 832 943 024	2 641 445 062	2 173 413 208	3 464 693 806	3 255 323 393	2 748 825 459
1.1	Активы с коэффициентом риска <sup>1</sup> 0 процентов, всего, из них:		410 794 666	410 662 802	0	401 196 324	401 155 660	0
1.1.1	денежные средства и обязательные резервы, депонированные в Банке России		206 260 557	206 260 557	0	187 111 321	187 111 321	0
1.1.2	кредитные требования и другие требования, обеспеченные гарантиями Российской Федерации, Минфина России и Банка России и залогом государственных долговых ценных бумаг Российской Федерации, Минфина России и Банка России		186 253 171	186 121 382	0	174 474 194	174 433 652	0
1.1.3	кредитные требования и другие требования к центральным банкам или правительствам стран, имеющих страновые оценки «0», «1» <sup>2</sup> в том числе обеспеченные гарантиями этих стран и так далее		0	0	0	0	0	0
1.2	Активы с коэффициентом риска 20 процентов, всего, из них:		77 822 573	77 799 569	15 559 914	84 311 809	84 311 809	16 862 362
1.2.1	кредитные требования и другие требования к субъектам Российской Федерации, муниципальным образованиям, к иным организациям, обеспеченные гарантиями и залогом ценных бумаг субъектов Российской Федерации и муниципальных образований		3 264 985	3 241 981	648 396	972 000	972 000	194 400
1.2.2	кредитные требования и другие требования к центральным банкам или правительствам стран, имеющих страновую оценку «2», в том числе обеспеченные их гарантиями (залогом ценных бумаг)		0	0	0	0	0	0
1.2.3	кредитные требования и другие требования к кредитным организациям — резидентам стран со страновой оценкой «0», «1», имеющим рейтинг долгосрочной кредитоспособности <sup>3</sup> , в том числе обеспеченные их гарантиями		71 700 190	71 700 190	14 340 038	80 058 638	80 058 638	16 011 728
1.3	Активы с коэффициентом риска 50 процентов, всего, из них:		293 070	293 070	146 535	75 795 165	75 785 655	37 892 828
1.3.1	кредитные требования и другие требования в иностранной валюте, обеспеченные гарантиями Российской Федерации, Минфина России и Банка России и залогом государственных долговых ценных бумаг Российской Федерации, Минфина и Банка России, номинированных в иностранной валюте		0	0	0	59 639 932	59 630 422	29 815 211
1.3.2	кредитные требования и другие требования к центральным банкам или правительствам стран, имеющих страновую оценку «3», в том числе обеспеченные их гарантиями (залогом ценных бумаг)		0	0	0	0	0	0
1.3.3	кредитные требования и другие требования к кредитным организациям — резидентам стран со страновой оценкой «0», «1», не имеющим рейтингов долгосрочной кредитоспособности, и к кредитным организациям — резидентам стран со страновой оценкой «2», в том числе обеспеченные их гарантиями		293 070	293 070	146 535	1 320 667	1 320 667	660 334
1.4	Активы с коэффициентом риска 100 процентов, всего, из них:		2 333 998 418	2 142 655 346	2 142 655 346	2 903 390 508	2 694 070 269	2 694 070 269
1.4.1	ссудная задолженность кредитных организаций		56 583 383	56 264 342	56 264 342	57 104 579	56 575 971	56 575 971
1.4.2	ссудная задолженность клиентов, не являющихся кредитными организациями		1 356 523 474	1 237 451 529	1 237 451 529	1 867 146 530	1 733 000 797	1 733 000 797
1.4.3	ссудная задолженность физических лиц		265 560 022	256 404 576	256 404 576	230 262 217	221 890 923	221 890 923
1.5	Активы с коэффициентом риска 150 процентов – кредитные требования и другие требования к центральным банкам или правительствам стран, имеющих страновую оценку «7»		10 034 297	10 034 275	15 051 413	0	0	0

1	2	3	4	5	6	7	8	9
2	Активы с иными коэффициентами риска:							
2.1	с пониженными коэффициентами риска, всего, в том числе:	181 779 247	181 387 288	34 118 894	312 171 992	312 122 021	15 817 882	
2.1.1	ипотечные ссуды с коэффициентом риска 50 процентов	5 339 290	5 293 417	2 646 709	0	0	0	
2.1.2	ипотечные ссуды с коэффициентом риска 70 процентов	27 958 154	27 734 764	19 414 335	17 611	6 587	4 611	
2.1.3	требования участников клиринга	133 927 696	133 927 696	6 946 385	312 098 770	312 098 770	15 804 939	
2.2	с повышенными коэффициентами риска, всего, в том числе:	1 600 056 976	1 425 780 462	1 811 565 990	1 000 454 478	863 684 872	1 151 222 538	
2.2.1	с коэффициентом риска 110 процентов	851 293 053	774 058 955	851 464 851	309 471 617	276 691 736	304 360 910	
2.2.2	с коэффициентом риска 130 процентов	272 963 797	253 958 239	327 410 414	209 267 983	201 153 474	253 720 593	
2.2.3	с коэффициентом риска 150 процентов	437 690 054	361 737 146	542 605 719	465 098 122	371 480 607	557 220 911	
2.2.4	с коэффициентом риска 250 процентов	38 059 814	35 986 720	89 966 800	16 561 257	14 314 079	35 785 198	
2.2.5	с коэффициентом риска 1 250 процентов:	0	0	0	0	0	0	
2.2.5.1	по сделкам по уступке ипотечным агентам или специализированным обществам денежных требований, в том числе удостоверенных закладными	0	0	0	0	0	0	
3	Кредиты на потребительские цели, всего, в том числе:	7 857 567	7 847 329	23 437 936	90 747	89 678	263 748	
3.1	с коэффициентом риска 140 процентов	932	921	1 289	3 318	3 304	4 626	
3.2	с коэффициентом риска 170 процентов	0	0	0	0	0	0	
3.3	с коэффициентом риска 200 процентов	0	0	0	0	0	0	
3.4	с коэффициентом риска 300 процентов	7 798 996	7 791 208	23 373 624	87 429	86 374	259 122	
3.5	с коэффициентом риска 600 процентов	484	470	2 820	0	0	0	
4	Кредитный риск по условным обязательствам кредитного характера, всего, в том числе:	2 112 984 508	2 097 532 288	314 522 089	1 911 724 745	1 895 837 415	321 229 080	
4.1	по финансовым инструментам с высоким риском	418 585 317	410 833 051	314 522 089	411 864 449	402 965 943	321 229 080	
4.2	по финансовым инструментам со средним риском	0	0	0	0	0	0	
4.3	по финансовым инструментам с низким риском	0	0	0	0	0	0	
4.4	по финансовым инструментам без риска	1 694 399 191	1 686 699 237	0	1 499 860 296	1 492 871 472	0	
5	Кредитный риск по производным финансовым инструментам	276 069 661		49 987 326	142 289 603		44 845 835	

<sup>1</sup> — Классификация активов по группам риска произведена в соответствии с пунктом 2.3 Инструкции Банка России № 139-И.

<sup>2</sup> — Страновые оценки указаны в соответствии с классификацией Экспортных Кредитных Агентств, участвующих в Соглашении стран – членов Организации экономического сотрудничества и развития (ОЭСР) «Об основных принципах предоставления и использования экспортных кредитов, имеющих официальную поддержку» (информация о страновых оценках публикуется на официальном сайте Банка России в информационно-телекоммуникационной сети «Интернет» в разделе «Банковский надзор»).

<sup>3</sup> — Рейтинги долгосрочной кредитоспособности кредитной организации определяются на основе присвоенных международными рейтинговыми агентствами рейтингов: Standart & Poor’s или Fitch Rating’s либо Moody’s Investors Service.

тыс. руб.

Подраздел 2.1.1. Кредитный риск при применении подхода на основе внутренних рейтингов

Номер строки	Наименование показателя	Номер пояснения	Данные на отчетную дату			Данные на начало отчетного года		
			Стоимость активов (инструментов), оцениваемых по подходу на основе внутренних рейтингов	Активы (инструменты) за вычетом сформированных резервов на возможные потери	Совокупная величина кредитного риска	Стоимость активов (инструментов), оцениваемых по подходу на основе внутренних рейтингов	Активы (инструменты) за вычетом сформированных резервов на возможные потери	Совокупная величина кредитного риска
1	2	3	4	5	6		8	9
1	Кредитный риск, рассчитанный с использованием базового подхода на основе внутренних рейтингов		0	0	0	0	0	0
2	Кредитный риск, рассчитанный с использованием продвинутого подхода на основе внутренних рейтингов		0	0	0	0	0	0

тыс. руб. (кол-во)

Подраздел 2.2 Операционный риск				
Номер строки	Наименование показателя	Номер пояснения	Данные на отчетную дату	Данные на начало отчетного года
1	2	3	4	5
6	Операционный риск, всего, в том числе:		21 943 291	17 099 312
6.1	Доходы для целей расчета капитала на покрытие операционного риска, всего, в том числе:		153 380 987	120 240 022
6.1.1	чистые процентные доходы		94 287 163	82 342 192
6.1.2	чистые непроцентные доходы		59 093 824	37 897 830
6.2	Количество лет, предшествующих дате расчета величины операционного риска		3	3

тыс. руб.

Подраздел 2.3 Рыночный риск				
Номер строки	Наименование показателя	Номер пояснения	Данные на отчетную дату	Данные на начало отчетного года
1	2	3	4	5
7	Совокупный рыночный риск, всего, в том числе:	10.4	164 593 638	174 473 973
7.1	процентный риск, всего, в том числе:		5 914 995	6 910 361
7.1.1	общий		3 881 864	5 356 776
7.1.2	специальный		2 033 131	1 553 585
7.1.3	гамма-риск и вега-риск по опционам, включаемым в расчет процентного риска		0	0
7.2	фондовый риск, всего, в том числе:		5 175 610	3 761 267
7.2.1	общий		656 303	422 275
7.2.2	специальный		4 519 307	3 338 992
7.2.3	гамма-риск и вега-риск по опционам, включаемым в расчет фондового риска		0	0
7.3	валютный риск, всего, в том числе:		1 463 900	3 286 290
7.3.1	гамма-риск и вега-риск по опционам, включаемым в расчет валютного риска		14 552	0
7.4	товарный риск, всего, в том числе:		612 986	0
7.4.1	основной товарный риск		419 903	0
7.4.2	дополнительный товарный риск		193 083	0
7.4.3	гамма-риск и вега-риск по опционам, включаемым в расчет товарного риска		0	0

тыс. руб.

Раздел 3. Информация о величине резервов на возможные потери по ссудам и иным активам					
Номер строки	Наименование показателя	Номер пояснения	Данные на отчетную дату	Прирост (+)/ снижение (-) за отчетный период	Данные на начало отчетного года
1	2	3	4	5	6
1	Фактически сформированные резервы на возможные потери, всего, в том числе:		359 962 743	–2 790 020	362 752 763
1.1	по ссудам, ссудной и приравненной к ней задолженности		284 039 330	–10 278 907	294 318 237
1.2	по иным балансовым активам, по которым существует риск понесения потерь, и прочим потерям		59 025 507	7 051 695	51 973 812
1.3	по условным обязательствам кредитного характера и ценным бумагам, права на которые удостоверяются депозитариями, не удовлетворяющими критериям Банка России, отраженным на внебалансовых счетах		15 452 220	–435 110	15 887 330
1.4	под операции с резидентами офшорных зон		1 445 686	872 302	573 384

Раздел 4. Информация о показателе финансового рычага

Номер строки	Наименование показателя	Номер пояснения	Значение на отчетную дату	Значение на дату, отстоящую на один квартал от отчетной (01.10.2017)	Значение на дату, отстоящую на два квартала от отчетной (01.07.2016)	Значение на дату, отстоящую на три квартала от отчетной (01.04.2016)
1	2	3	4	5	6	7
1	Основной капитал, тыс. руб.		412 846 478	404 254 882	405 833 437	405 013 391
2	Величина балансовых активов и внебалансовых требований под риском для расчета показателя финансового рычага, тыс. руб.		5 205 553 886	5 216 301 831	5 332 087 351	5 347 414 487
3	Показатель финансового рычага по Базелю III, процент		7,9	7,7	7,6	7,6



Раздел 5. Основные характеристики инструментов капитала									
N п.п. / Наименование характери- стики инстру- мента	Сокращенное фирменное наименование эмитента инструмента капитала	Идентификационный номер инструмента	Применимое право	Регулятивные условия					
				Уровень капитала, в который инструмент включается в течение переходного периода «Базель III»	Уровень капитала, в который инструмент включается после окончания переходного периода «Базель III»	Уровень консолидации, на котором инструмент включается в капитал	Тип инструмента	Стоимость инструмента, включенная в расчет капитала	Номинальная стоимость инструмента
	1	2	3	4	5	6	7	8	9
1	Банк ГПБ (АО)	10200354B	643 РОССИЙСКАЯ ФЕДЕРАЦИЯ	не применимо	базовый капитал	на индивидуальной основе и уровне банковской группы	обыкновенные акции	24 532 277	24 532 277 тыс. Российских рублей
2	Банк ГПБ (АО)	10200354B	643 РОССИЙСКАЯ ФЕДЕРАЦИЯ	не применимо	базовый капитал	на индивидуальной основе и уровне банковской группы	привилегированные акции	39 954 000	39 954 000 тыс. Российских рублей
3	Банк ГПБ (АО)	20200354B	643 РОССИЙСКАЯ ФЕДЕРАЦИЯ	не применимо	базовый капитал	на индивидуальной основе и уровне банковской группы	привилегированные акции	125 748 000	125 748 000 тыс. Российских рублей
4	GPB EUROBOND FINANCE PLC	CH0229318099	826 СОЕДИНЕННОЕ КОРОЛЕВСТВО ВЕЛИКОБРИТАНИИ И СЕВЕРНОЙ ИРЛАНДИИ	не применимо	дополнительный капитал	на индивидуальной основе и уровне банковской группы	субординированный облигационный заем	20 795 285	350 000 тыс. Швейцарских франков
5	GPB EUROBOND FINANCE PLC	XS0800582255	826 СОЕДИНЕННОЕ КОРОЛЕВСТВО ВЕЛИКОБРИТАНИИ И СЕВЕРНОЙ ИРЛАНДИИ	не применимо	дополнительный капитал	на индивидуальной основе и уровне банковской группы	субординированный облигационный заем	13 500 000	13 500 000 тыс. Российских рублей
6	GPB EUROBOND FINANCE PLC	XS0964797194	826 СОЕДИНЕННОЕ КОРОЛЕВСТВО ВЕЛИКОБРИТАНИИ И СЕВЕРНОЙ ИРЛАНДИИ	не применимо	дополнительный капитал	на индивидуальной основе и уровне банковской группы	субординированный облигационный заем	1 518 849	62 600 тыс. долларов США
7	GPB EUROBOND FINANCE PLC	XS0954024617	826 СОЕДИНЕННОЕ КОРОЛЕВСТВО ВЕЛИКОБРИТАНИИ И СЕВЕРНОЙ ИРЛАНДИИ	не применимо	дополнительный капитал	на индивидуальной основе и уровне банковской группы	субординированный облигационный заем	18 197 070	400 000 тыс. долларов США
8	GPB EUROBOND FINANCE PLC	XS0779213460	826 СОЕДИНЕННОЕ КОРОЛЕВСТВО ВЕЛИКОБРИТАНИИ И СЕВЕРНОЙ ИРЛАНДИИ	дополнительный капитал	не соответствует	на индивидуальной основе и уровне банковской группы	субординированный облигационный заем	9 818 760	500 000 тыс. долларов США
9	GPB EUROBOND FINANCE PLC	XS0975320879	826 СОЕДИНЕННОЕ КОРОЛЕВСТВО ВЕЛИКОБРИТАНИИ И СЕВЕРНОЙ ИРЛАНДИИ	не применимо	дополнительный капитал	на индивидуальной основе и уровне банковской группы	субординированный облигационный заем	45 492 675	750 000 тыс. долларов США
10	GPB EUROBOND FINANCE PLC	XS0848137708	826 СОЕДИНЕННОЕ КОРОЛЕВСТВО ВЕЛИКОБРИТАНИИ И СЕВЕРНОЙ ИРЛАНДИИ	добавочный капитал	дополнительный капитал	на индивидуальной основе и уровне банковской группы	субординированный облигационный заем	19 637 520	1 000 000 тыс. долларов США
				не применимо	дополнительный капитал			41 019 380	
11	Федеральное казначейство	не применимо	643 РОССИЙСКАЯ ФЕДЕРАЦИЯ	не применимо	дополнительный капитал	на индивидуальной основе и уровне банковской группы	субординированный кредит (депозит, заем)	38 433 900	38 433 900 тыс. Российских рублей

Раздел 5. Основные характеристики инструментов капитала (Продолжение)												
N п.п. / Наименование характери- стики инстру- мента	Регулятивные условия							Проценты/дивиденды/купонный доход				
	Классификация инструмента для целей бух- галтерского учета	Дата выпуска (привлече- ния, раз- мещения) инстру- мента	Наличие срока по инструменту	Дата погашения инструмента	Наличие права досрочного выкупа (погаше- ния) инструмента, согласованного с Банком России	Первоначальная дата (даты) возможной реа- лизации права досроч- ного выкупа (пога- шения) инструмента, условия реализации такого права и сумма выкупа (погашения)	Последующая дата (даты) реа- лизации права досрочного выкупа (погаше- ния) инструмента	Тип ставки по инстру- менту	Ставка	Наличие условий пре- ращения выплат дивидендов по обык- новенным акциям	Обязательность выплат дивидендов	Наличие условий, предусматриваю- щих увеличение платежей по инстру- менту или иных сти- мулов к досрочному выкупу (погашению) инструмента
	10	11	12	13	14	15	16	17	18	19	20	21
1	акционерный капитал	19.03.2015	бессрочный	без ограниче- ния срока	нет	не применимо	не применимо	не применимо	не применимо	не применимо	полностью по усмотрению головной КО и (или) участника банковской группы	нет
2	акционерный капитал	31.12.2014	бессрочный	без ограниче- ния срока	нет	не применимо	не применимо	не применимо	не применимо	да	полностью по усмотрению головной КО и (или) участника банковской группы	нет
3	акционерный капитал	13.08.2015	бессрочный	без ограниче- ния срока	нет	не применимо	не применимо	не применимо	не применимо	да	полностью по усмотрению головной КО и (или) участника банковской группы	нет
4	обязательство, учитываемое по аморти- зированной стоимости	13.02.2014	срочный	13.05.2024	нет	дата досрочного возврата 13.05.2019, цена досрочного погашения составляет 100%	не применимо	фиксированная ставка	5,75	нет	частично по усмотрению головной КО и (или) участника банковской группы	нет
5	обязательство, учитываемое по аморти- зированной стоимости	29.06.2012	срочный	29.06.2024	нет	дата досрочного возврата 29.06.2019, цена досрочного погашения составляет 100%	не применимо	фиксированная ставка	8,75	нет	частично по усмотрению головной КО и (или) участника банковской группы	нет
6	обязательство, учитываемое по аморти- зированной стоимости	21.08.2013	срочный	21.08.2018	нет	не применимо	не применимо	фиксированная ставка	5,75	нет	частично по усмотрению головной КО и (или) участника банковской группы	нет
7	обязательство, учитываемое по аморти- зированной стоимости	17.07.2013	срочный	17.07.2020	нет	не применимо	не применимо	фиксированная ставка	6,5	нет	частично по усмотрению головной КО и (или) участника банковской группы	нет
8	обязательство, учитываемое по аморти- зированной стоимости	04.05.2012	срочный	03.05.2019	нет	не применимо	не применимо	фиксированная ставка	7,25	нет	выплата осуществляется обязательно	нет
9	обязательство, учитываемое по аморти- зированной стоимости	30.09.2013	срочный	28.12.2023	нет	дата досрочного возврата 28.12.2018, цена досрочного погашения составляет 100%	не применимо	фиксированная ставка	7,496	нет	частично по усмотрению головной КО и (или) участника банковской группы	нет
10	обязательство, учитываемое по аморти- зированной стоимости	25.10.2012	срочный	25.04.2073	нет	дата досрочного возврата 25.04.2018, цена досрочного погашения составляет 100%	в даты купонных платежей (25 апреля и 25 октября после 25.04.2024)	фиксированная ставка	7,875	нет	частично по усмотрению головной КО и (или) участника банковской группы	нет
11	обязательство, учитываемое по аморти- зированной стоимости	29.04.2015	срочный	31.12.2042	да	досрочный возврат не ранее чем через 5 лет с даты включения депозита в состав источников дополнительного капитала	не применимо	плавающая ставка	не применимо	нет	частично по усмотрению головной КО и (или) участника банковской группы	нет

Раздел 5. Основные характеристики инструментов капитала (Продолжение)												
N п.п. / Наименование характери- стики инстру- мента	Проценты/дивиденды/купонный доход						Проценты/дивиденды/купонный доход					
	Характер выплат	Конвертируемость инструмента	Условия, при наступлении которых осуществляется конвертация инструмента	Полная либо частичная кон- вертация	Ставка конвер- тации	Обязательность конвертации	Уровень напн- тала, в инстру- мент которого конвертируется инструмент	Сокращенное фирменное наименова- ние эмитента инструмента, в который конвер- тируется инстру- мент	Возможность списания инструмента на покрытие убытков	Условия, при наступлении которых осуществляется списание инструмента	Полное или частичное списание	Постоянное или времен- ное списание
	22	23	24	25	26	27	28	29	30	31	32	33
1	некумуля- тивный	неконвертиру- емый	не применимо	не применимо	не применимо	не применимо	не применимо	не применимо	да	В соотв.с 86-ФЗ БР обязан направить в КО требование о приведении в соотв.величины СС и размера УК при снижении СС ниже велич. УК. В соотв.с 127-ФЗ БР может принять решение об уменьш.размера УК КО до велич. СС, а если СС имеет отриц. значение, до 1 руб.	всегда частично	постоянный
2	некумуля- тивный	неконвертиру- емый	не применимо	не применимо	не применимо	не применимо	не применимо	не применимо	да	В соотв.с 86-ФЗ БР обязан направить в КО требование о приведении в соотв.величины СС и размера УК при снижении СС ниже велич. УК. В соотв.с 127-ФЗ БР может принять решение об уменьш.размера УК КО до велич. СС, а если СС имеет отриц. значение, до 1 руб.	всегда частично	постоянный
3	некумуля- тивный	неконвертиру- емый	не применимо	не применимо	не применимо	не применимо	не применимо	не применимо	да	В соотв.с 86-ФЗ БР обязан направить в КО требование о приведении в соотв.величины СС и размера УК при снижении СС ниже велич. УК. В соотв.с 127-ФЗ БР может принять решение об уменьш.размера УК КО до велич. СС, а если СС имеет отриц. значение, до 1 руб.	всегда частично	постоянный
4	некумуля- тивный	неконвертиру- емый	не применимо	не применимо	не применимо	не применимо	не применимо	не применимо	да	снижение норматива Н1.1 ниже 2% или получение уве- домления от АСВ о решении реализовать в отношении Банка меры по предупреждению банкротства в соот- ветствии с пп. 3 и 4 части 1 ст.2 Федерального закона от 27.10.2008 №175-ФЗ	полно- стью или частично	постоянный
5	некумуля- тивный	неконвертиру- емый	не применимо	не применимо	не применимо	не применимо	не применимо	не применимо	да	снижение норматива Н1.1 ниже 2% или получение уве- домления от АСВ о решении реализовать в отношении Банка меры по предупреждению банкротства в соот- ветствии с пп. 3 и 4 части 1 ст.2 Федерального закона от 27.10.2008 №175-ФЗ	полно- стью или частично	постоянный
6	некумуля- тивный	неконвертиру- емый	не применимо	не применимо	не применимо	не применимо	не применимо	не применимо	да	снижение норматива Н1.1 ниже 2% или получение уве- домления от АСВ о решении реализовать в отношении Банка меры по предупреждению банкротства в соот- ветствии с пп. 3 и 4 части 1 ст.2 Федерального закона от 27.10.2008 №175-ФЗ	полно- стью или частично	постоянный
7	некумуля- тивный	неконвертиру- емый	не применимо	не применимо	не применимо	не применимо	не применимо	не применимо	да	снижение норматива Н1.1 ниже 2% или получение уве- домления от АСВ о решении реализовать в отношении Банка меры по предупреждению банкротства в соот- ветствии с пп. 3 и 4 части 1 ст.2 Федерального закона от 27.10.2008 №175-ФЗ	полно- стью или частично	постоянный
8	некумуля- тивный	неконвертиру- емый	не применимо	не применимо	не применимо	не применимо	не применимо	не применимо	нет	не применимо	не при- менимо	постоянный
9	некумуля- тивный	неконвертиру- емый	не применимо	не применимо	не применимо	не применимо	не применимо	не применимо	да	снижение норматива Н1.1 ниже 2% или получение уве- домления от АСВ о решении реализовать в отношении Банка меры по предупреждению банкротства в соот- ветствии с пп. 3 и 4 части 1 ст.2 Федерального закона от 27.10.2008 №175-ФЗ	полно- стью или частично	постоянный
10	некумуля- тивный	неконвертиру- емый	не применимо	не применимо	не применимо	не применимо	не применимо	не применимо	да	снижение норматива Н1.1 ниже 2% или получение уве- домления от АСВ о решении реализовать в отношении Банка меры по предупреждению банкротства в соот- ветствии с пп. 3 и 4 части 1 ст.2 Федерального закона от 27.10.2008 №175-ФЗ	полно- стью или частично	постоянный
11	кумулятив- ный	конвертируемый	в случае снижения норматива Н1.1 до уровня ниже 2% или получения уведомления от АСВ о принятии решения о реализации плана участия в осуществлении мер по пред- упреждению банкротства в соответствии со ст. 25.1 ФЗ от 02.12.1990г. №395-1	полностью или частично	не применимо	обязательная	базовый капитал	Банк ГПБ (АО)	нет	не применимо	не при- менимо	не приме- нимо



Раздел 5. Основные характеристики инструментов капитала (Продолжение)				
Н п.п. / Наименование характери- стики инстру- мента	Механизм восстановления	Субординированность инструмента	Соответствие требо- ваниям Положения Банка России № 395-П и Положения Банка России № 509-П	Соответствие требованиям Положения Банка России № 395-П и Положения Банка России № 509-П
	34	35	36	37
1	не используется	инструменты, включаемые в добавоч- ный и дополнительный капитал согласно данным граф 4-11 настоящего отчета	да	не применимо
2	не используется	инструменты, включаемые в добавоч- ный и дополнительный капитал согласно данным граф 4-11 настоящего отчета	да	не применимо
3	не используется	инструменты, включаемые в добавоч- ный и дополнительный капитал согласно данным граф 4-11 настоящего отчета	да	не применимо
4	не применимо	не применимо	да	не применимо
5	не применимо	не применимо	да	не применимо
6	не применимо	не применимо	да	не применимо
7	не применимо	не применимо	да	не применимо
8	не применимо	не применимо	нет	не отвечает условиям, изложенным в пункте 3.1.8.1.2 Положения Банка России от 28.12.2 012 № 395-П "О методике определения величины собственных средств (капитала) кредитных органи- заций ("Базель III")" (далее - Положение №395-П)
9	не применимо	не применимо	да	не применимо
10	не применимо	не применимо	да	1) не отвечает условиям, изложенным в пункте 2.3.4 Положения № 395-П; 2) соот- ветствует пункту 3.1.8.1 для признания в качестве инструментов дополнительного капитала в соответствии с Положением №395-П
11	не применимо	не применимо	да	не применимо

Раздел "Справочно". Информация о движении резерва на возможные потери по ссудам, ссудной и приравненной к ней задолженности

			тыс. руб.
1.	Формирование (доначисление) резерва на возможные потери по ссудам, ссудной и приравненной к ней задолженности в отчетном периоде всего, в том числе вследствие:		419 868 623
1.1.	выдачи ссуд		107 443 190
1.2	изменения качества ссуд		154 025 385
1.3	изменения официального курса ин.валюты по отношению к рублю, установленного БР		120 129 475
1.4	иных причин		38 270 573
2	Восстановление (уменьшение) резерва в отчетном периоде всего, в том числе вследствие:		430 147 530
2.1	списания безнадежных ссуд		32 684 070
2.2	погашения ссуд		145 814 501
2.3	изменения качества ссуд		83 404 585
2.4	изменения официального курса ин.валюты по отношению к рублю, установленного БР		126 224 475
2.5	иных причин		42 019 899



А.И. Акимов  
Председатель Правления

А.А. Шустров  
Главный бухгалтер

30 марта 2017 года

Код территории по ОКATO  
45293590000  
Код кредитной организации  
(филиала):  
по ОКПО 09807684  
регистрационный номер  
(порядковый номер) 354

СВЕДЕНИЯ ОБ ОБЯЗАТЕЛЬНЫХ НОРМАТИВАХ И  
О ПОКАЗАТЕЛЕ ФИНАНСОВОГО РЫЧАГА  
(ПУБЛИКУЕМАЯ ФОРМА) ПО СОСТОЯНИЮ НА 1 ЯНВАРЯ 2017 ГОДА

Кредитной организации: «Газпромбанк» (Акционерное общество) / Банк ГПБ (АО)  
Почтовый адрес: 117420, г. Москва, ул. Наметкина, д.16, корп.1


Код формы по ОКУД 0409813  
Годовая  
в процентах

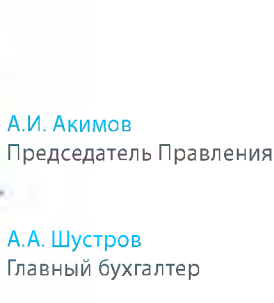
Раздел 1. Сведения об обязательных нормативах

Номер п/п	Наименование показателя	Номер пояс- нения	Норматив- ное значение	Фактическое значение	
				на отчетную дату	на начало отчетного года
1	2	3	4	5	6
1	Норматив достаточности базового капитала банка (Н1.1), банковской группы (Н20.1)	2.2	≥4,5	8,3	8,5
2	Норматив достаточности основного капитала банка (Н1.2), банковской группы (Н20.2)	2.2	≥6	8,4	8,7
3	Норматив достаточности собственных средств (капитала) банка (Н1.0), банковской группы (Н20.0)	2.2	≥8	13,0	13,4
4	Норматив достаточности собственных средств (капитала) небанковской кредитной организации, имеющей право на осуществление переводов денежных средств без открытия банковских счетов и связанных с ними иных банковских операций (Н1.3)				
5	Норматив мгновенной ликвидности банка (Н2)	2.2	≥15	48,8	50,1
6	Норматив текущей ликвидности банка (Н3)	2.2	≥50	87,9	150,5
7	Норматив долгосрочной ликвидности банка (Н4)	2.2	≤120	49,5	53
8	Норматив максимального размера риска на одного заемщика или группу связанных заемщиков банка (Н6)	2.2	≤25	Максимальное 23,1 Минимальное 0,6	Максимальное 21,4 Минимальное 0,5
9	Норматив максимального размера крупных кредитных рисков банка (Н7), банковской группы (Н22)	2.2	≤800	348,2	341,4
10	Норматив максимального размера кредитов, банковских гарантий и поручительств, предоставленных банком своим участникам (акционерам) (Н9.1)	2.2	≤50	17,1	10,3
11	Норматив совокупной величины риска по инсайдерам банка (Н10.1)	2.2	≤3	0,2	0,2
12	Норматив использования собственных средств (капитала) банка для приобретения акций (долей) других юридических лиц (Н12), норматив использования собственных средств (капитала) банковской группы для приобретения головной кредитной организацией банковской группы и участниками банковской группы акций (долей) других юридических лиц (Н23)	2.2	≤25	17,3	16,6
13	Норматив соотношения суммы ликвидных активов сроком исполнения в ближайшие 30 календарных дней к сумме обязательств РНКО (Н15)				
14	Норматив ликвидности небанковской кредитной организации, имеющей право на осуществление переводов денежных средств без открытия банковских счетов и связанных с ними иных банковских операций (Н15.1)				
15	Норматив максимальной совокупной величины кредитов клиентам – участникам расчетов на завершение расчетов (Н16)				
16	Норматив предоставления РНКО от своего имени и за свой счет кредитов заемщикам, кроме клиентов – участников расчетов (Н16.1)				
17	Норматив минимального соотношения размера ипотечного покрытия и объема эмиссии облигаций с ипотечным покрытием (Н18)	2.2	≥100	106,1	103,9
18	Норматив максимального размера риска на связанное с банком лицо (группу связанных с банком лиц) (Н25)				

тыс. руб.			
Раздел 2. Информация о расчете показателя финансового рычага			
Подраздел 2.1 Расчет размера балансовых активов и внебалансовых требований под риском для расчета показателя финансового рычага			
Номер п/п	Наименование показателя	Номер пояс- нения	Сумма
1	2	3	4
1	Размер активов в соответствии с бухгалтерским балансом (публикуемая форма), всего		4 748 924 322
2	Поправка в части вложений в капитал кредитных, финансовых, страховых или иных организаций, отчетные данные которых включаются в консолидированную финансовую отчетность, но не включаются в расчет величины собственных средств (капитала), обязательных нормативов и размеров (лимитов) открытых валютных позиций банковской группы	не применимо для отчетности кредитной организации как юридического лица	
3	Поправка в части фидуциарных активов, отражаемых в соответствии с правилами бухгалтерского учета, но не включаемых в расчет показателя финансового рычага		0
4	Поправка в части производных финансовых инструментов (ПФИ)		5 627 770
5	Поправка в части операций кредитования ценными бумагами		401 097
6	Поправка в части приведения к кредитному эквиваленту условных обязательств кредитного характера		505 281 981
7	Прочие поправки		54 681 284
8	Величина балансовых активов и внебалансовых требований под риском с учетом поправок для расчета показателя финансового рычага, итого:		5 205 553 886

тыс. руб.			
Подраздел 2.2 Расчет показателя финансового рычага			
Номер п/п	Наименование показателя	Номер пояс- нения	Сумма
1	2	3	4
1	Риск по балансовым активам		
1	Величина балансовых активов, всего:		4 582 891 461
2	Уменьшающая поправка на сумму показателей принимаемых в уменьшение величины источников основного капитала		23 034 856
3	Величина балансовых активов под риском с учетом поправки (разность строк 1 и 2), итого:		4 559 856 605
3	Риск по операциям с ПФИ		
4	Текущий кредитный риск по операциям с ПФИ (за вычетом полученной вариационной маржи), всего:		43 055 574
5	Потенциальный кредитный риск на контрагента по операциям с ПФИ, всего:		5 857 775
6	Поправка на размер номинальной суммы предоставленного обеспечения по операциям с ПФИ, подлежащей списанию с баланса в соответствии с правилами бухгалтерского учета	в соответствии с российскими правилами бухгалтерского учета неприменимо	
7	Уменьшающая поправка на сумму перечисленной вариационной маржи в установленных случаях		0
8	Поправка в части требований банка — участника клиринга к центральному контрагенту по исполнению сделок клиентов		208 231
9	Поправка для учета кредитного риска в отношении базисного (базового) актива по выпущенным кредитным ПФИ		0
10	Уменьшающая поправка в части выпущенных кредитных ПФИ		0
11	Величина риска по ПФИ с учетом поправок (сумма строк 4, 5, 9 за вычетом строк 7, 8, 10), итого:		48 705 118
11	Риск по операциям кредитования ценными бумагами		
12	Требования по операциям кредитования ценными бумагами (без учета неттинга), всего:		91 309 085
13	Поправка на величину неттинга денежной части (требований и обязательств) по операциям кредитования ценными бумагами		0
14	Величина кредитного риска на контрагента по операциям кредитования ценными бумагами		401 097
15	Величина риска по гарантийным операциям кредитования ценными бумагами		0
16	Требования по операциям кредитования ценными бумагами с учетом поправок (сумма строк 12, 14, 15 за вычетом строки 13), итого:		91 710 182
17	Риск по условным обязательствам кредитного характера (КРВ)		
17	Номинальная величина риска по условным обязательствам кредитного характера (КРВ), всего:		2 097 532 288
18	Поправка в части применения коэффициентов кредитного эквивалента		1 592 250 307
19	Величина риска по условным обязательствам кредитного характера (КРВ) с учетом поправок (разность строк 17 и 18), итого:		505 281 981
19	Капитал риска		
20	Основной капитал		412 846 478
21	Величина балансовых активов и внебалансовых требований под риском для расчета показателя финансового рычага (сумма строк 3, 11, 16, 19), всего:		5 205 553 886
22	Показатель финансового рычага		
22	Показатель финансового рычага по Базелю III (строка 20/ строка 21), процент		7,9

  
А.И. Акимов  
Председатель Правления

  
А.А. Шустров  
Главный бухгалтер

30 марта 2017 года


Код территории по OKATO  
45293590000  
Код кредитной организации  
(филиала):  
по ОКПО 09807684  
регистрационный номер  
(порядковый номер) 354

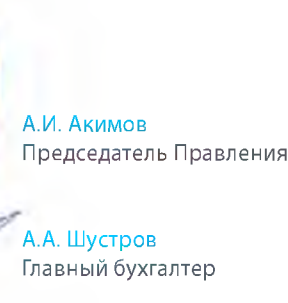
## ОТЧЕТ О ДВИЖЕНИИ ДЕНЕЖНЫХ СРЕДСТВ (ПУБЛИКУЕМАЯ ФОРМА) ЗА 2017 ГОД

Кредитной организации: «Газпромбанк» (Акционерное общество) / Банк ГПБ (АО)  
Почтовый адрес: 117420, г. Москва, ул. Наметкина, д.16, корп.1

Код формы по ОКУД 0409814				
Годовая				
тыс. руб.				
Номер строки	Наименование статьи	Номер поясне- ния	Денежные потоки за отчетный период	Денежные потоки за соответст- вующий период прошлого года
1	2	3	4	5
1	Чистые денежные средства, полученные от (использованные в) операционной деятельности			
1.1	Денежные средства, полученные от (использованные в) операционной деятельности до изменений в операционных активах и обязательствах, всего, в том числе:		4 446 363	52 652 411
1.1.1	Проценты полученные		359 677 435	338 731 070
1.1.2	Проценты уплаченные		289 044 932	246 446 227
1.1.3	Комиссии полученные		23 195 816	21 867 361
1.1.4	Комиссии уплаченные		9 924 172	8 030 932
1.1.5	Доходы за вычетом расходов по операциям с финансовыми активами, оцениваемыми по справедливой стоимости через прибыль или убыток, имеющимися в наличии для продажи		-12 160 362	-15 096 799
1.1.6	Доходы за вычетом расходов по операциям с ценными бумагами, удерживаемыми до погашения		0	0
1.1.7	Доходы за вычетом расходов по операциям с иностранной валютой		-13 078 557	13 116 636
1.1.8	Прочие операционные доходы		6 269 112	2 373 959
1.1.9	Операционные расходы		54 128 975	50 221 974
1.1.10	Расход (возмещение) по налогам		6 359 002	3 640 683
1.2	Прирост (снижение) чистых денежных средств от операционных активов и обязательств, всего, в том числе:		-20 433 532	-170 776 810
1.2.1	Чистый прирост (снижение) по обязательным резервам на счетах в Банке России		-7 399 526	8 367 191
1.2.2	Чистый прирост (снижение) по вложениям в ценные бумаги, оцениваемым по справедливой стоимости через прибыль или убыток		-21 863 599	10 731 040
1.2.3	Чистый прирост (снижение) по ссудной задолженности		-126 900 152	141 153 077
1.2.4	Чистый прирост (снижение) по прочим активам		-9 602 751	6 992 041
1.2.5	Чистый прирост (снижение) по кредитам, депозитам и прочим средствам Банка России		-25 299 120	-217 943 813
1.2.6	Чистый прирост (снижение) по средствам других кредитных организаций		13 965 160	761 191
1.2.7	Чистый прирост (снижение) по средствам клиентов, не являющихся кредитными организациями		166 542 327	-13 429 145
1.2.8	Чистый прирост (снижение) по финансовым обязательствам, оцениваемым по справедливой стоимости через прибыль или убыток		1 284 049	5 751 280
1.2.9	Чистый прирост (снижение) по выпущенным долговым обязательствам		-14 479 499	-109 719 916
1.2.10	Чистый прирост (снижение) по прочим обязательствам		3 319 579	-3 439 756
1.3	Итого по разделу 1 (ст. 1.1 + ст. 1.2)	7.2	-15 987 169	-118 124 399
2	Чистые денежные средства, полученные от (использованные в) инвестиционной деятельности			
2.1	Приобретение ценных бумаг и других финансовых активов, относящихся к категории «имеющиеся в наличии для продажи»		-71 891 770	-110 914 501
2.2	Выручка от реализации и погашения ценных бумаг и других финансовых активов, относящихся к категории «имеющиеся в наличии для продажи»		88 560 895	91 715 308
2.3	Приобретение ценных бумаг, относящихся к категории «удерживаемые до погашения»		-62 227 355	-61 183 185
2.4	Выручка от погашения ценных бумаг, относящихся к категории «удерживаемые до погашения»		99 066 920	53 092 641
2.5	Приобретение основных средств, нематериальных активов и материальных запасов		-2 767 487	-4 542 066
2.6	Выручка от реализации основных средств, нематериальных активов и материальных запасов		12 628	54 418
2.7	Дивиденды полученные		10 641 401	18 660 716
2.8	Итого по разделу 2 (сумма строк с 2.1 по 2.7)	7.3	61 395 232	-13 116 669
3	Чистые денежные средства, полученные от (использованные в) финансовой деятельности			
3.1	Взносы акционеров (участников) в уставный капитал		0	0
3.2	Приобретение собственных акций (долей), выкупленных у акционеров (участников)		0	0
3.3	Продажа собственных акций (долей), выкупленных у акционеров (участников)		0	0
3.4	Выплаченные дивиденды		-16 846 062	-13 185
3.5	Итого по разделу 3 (сумма строк с 3.1 по 3.4)	7.2	-16 846 062	-13 185
4	Влияние изменений официальных курсов иностранных валют по отношению к рублю, установленных Банком России, на денежные средства и их эквиваленты	7.2	-29 969 981	45 985 680
5	Прирост (использование) денежных средств и их эквивалентов	7.2	-1 407 980	-85 268 573
5.1	Денежные средства и их эквиваленты на начало отчетного года	7.2	223 305 661	308 574 234
5.2	Денежные средства и их эквиваленты на конец отчетного периода	7.2	221 897 681	223 305 661

30 марта 2017 года

  
А.И. Акимов  
Председатель Правления

  
А.А. Шустров  
Главный бухгалтер

30 марта 2017 года