

## **АУДИТОРСКОЕ ЗАКЛЮЧЕНИЕ**

**о годовой бухгалтерской  
(финансовой) отчетности  
АО МКБ «ДОМ-БАНК»**

**за 2016 год**

**ООО «Интерком-Аудит БКР»**

---

125040, Москва,  
3-я ул. Ямского поля, д. 2, корп. 13  
тел./факс (495) 937-34-51  
e-mail: [info@intercom-audit.ru](mailto:info@intercom-audit.ru)  
[www.intercom-audit.ru](http://www.intercom-audit.ru)

Акционерам АО МКБ «ДОМ-БАНК»

### Аудируемое лицо:

<b>Полное наименование:</b>	Акционерное общество Муниципальный Коммерческий Банк «ДОМ – БАНК»
<b>Сокращенное наименование:</b>	АО МКБ «ДОМ-БАНК»
<b>Наименование на английском языке:</b>	Open Joint-stock Company Municipal Commercial Bank "DOM-BANK"
<b>Место нахождения:</b>	142005, Московская область, г. Домодедово, ул. Советская 19
<b>Государственный регистрационный номер (ОГРН):</b>	1035000002828

### Аудиторская организация:

<b>Наименование:</b>	Общество с ограниченной ответственностью «Интерком-Аудит БКР» (ООО «Интерком-Аудит БКР»)
<b>Место нахождения:</b>	125040, г. Москва, 3-я ул. Ямского поля, д. 2, корп. 13
<b>Государственный регистрационный номер (ОГРН):</b>	1067746150251
<b>Наименование саморегулируемой организации аудиторов, членом которой является аудиторская организация:</b>	Саморегулируемая организация аудиторов Ассоциация «Содружество» (СРО ААС)
<b>Номер в реестре аудиторов и аудиторских организаций (ОРНЗ):</b>	11606072657

### **Заключение о годовой бухгалтерской (финансовой) отчетности**

Мы провели аудит прилагаемой годовой бухгалтерской (финансовой) отчетности АО МКБ «ДОМ- БАНК» (далее – Банк), состоящей из:

- бухгалтерского баланса (публикуемая форма) на 01.01.2017 года,
- отчета о финансовых результатах (публикуемая форма) за 2016 год,
- приложений к бухгалтерскому балансу и отчету о финансовых результатах, состоящих из:
  - отчета об уровне достаточности капитала для покрытия рисков, величине резервов на возможные потери по ссудам и иным активам (публикуемая форма) на 01.01.2017 года,
  - сведений об обязательных нормативах, показателе финансового рычага и нормативе краткосрочной ликвидности (публикуемая форма) на 01.01.2017 года,
  - отчета о движении денежных средств (публикуемая форма) на 01.01.2017 года,
- пояснительной информации к годовой бухгалтерской (финансовой) отчетности за 2016 год.

### **Ответственность аудируемого лица за годовую бухгалтерскую (финансовую) отчетность**

Руководство Банка несет ответственность за составление и достоверность указанной годовой бухгалтерской (финансовой) отчетности в соответствии с российскими правилами составления бухгалтерской (финансовой) отчетности кредитными организациями и за систему внутреннего контроля, необходимую для составления годовой бухгалтерской (финансовой) отчетности, не содержащей существенных искажений вследствие недобросовестных действий или ошибок.

### **Ответственность аудитора**

Наша ответственность заключается в выражении мнения о достоверности годовой бухгалтерской (финансовой) отчетности во всех существенных отношениях на основе проведенного нами аудита. Мы проводили аудит в соответствии с федеральными стандартами аудиторской деятельности. Данные стандарты требуют соблюдения применимых этических норм, а также планирования и проведения аудита таким образом, чтобы получить достаточную уверенность в том, что годовая бухгалтерская (финансовая) отчетность не содержит существенных искажений.

Аудит включал проведение аудиторских процедур, направленных на получение аудиторских доказательств, подтверждающих числовые показатели в годовой бухгалтерской (финансовой) отчетности и раскрытие в ней информации. Выбор аудиторских процедур является предметом нашего суждения, которое основывается на оценке риска существенных искажений, допущенных вследствие недобросовестных действий или ошибок. В процессе оценки данного риска нами рассмотрена система внутреннего контроля, обеспечивающая составление и достоверность годовой бухгалтерской (финансовой) отчетности, с целью выбора соответствующих аудиторских процедур.

Аудит также включал оценку надлежащего характера применяемой учетной политики и обоснованности оценочных показателей, полученных руководством Банка, а также оценку представления годовой бухгалтерской (финансовой) отчетности в целом.

Мы полагаем, что полученные в ходе аудита аудиторские доказательства дают достаточные основания для выражения мнения о достоверности годовой бухгалтерской (финансовой) отчетности.

### **Мнение**

По нашему мнению, годовая бухгалтерская (финансовая) отчетность АО МКБ «ДОМ-БАНК» отражает достоверно во всех существенных отношениях финансовое положение Банка по состоянию на 1 января 2017 года, финансовые результаты его деятельности и движение денежных средств за 2016 год в соответствии с российскими правилами составления бухгалтерской (финансовой) отчетности кредитными организациями.

### **Отчет о результатах проверки в соответствии с требованиями Федерального закона от 02.12.1990 г. N395-1 "О банках и банковской деятельности"**

Руководство Банка несет ответственность за выполнение Банком обязательных нормативов, установленных Банком России, а также за соответствие внутреннего контроля и организации систем управления рисками Банка требованиям, предъявляемым Банком России к таким системам.

В соответствии со статьей 42 Федерального закона от 2 декабря 1990 года № 395-1 «О банках и банковской деятельности» в ходе аудита годовой бухгалтерской (финансовой) отчетности Банка за 2016 год мы провели проверку:

- выполнения Банком по состоянию на 1 января 2017 года обязательных нормативов, установленных Банком России;
- соответствия внутреннего контроля и организации систем управления рисками Банка требованиям, предъявляемым Банком России к таким системам.

Указанная проверка ограничивалась такими выбранными на основе нашего суждения процедурами, как запросы, анализ, изучение документов, сравнение утвержденных Банком требований, порядка и методик с требованиями, предъявляемыми Банком России, а также пересчет и сравнение числовых показателей и иной информации.

В результате проведенной нами проверки установлено следующее:

1) в части выполнения Банком обязательных нормативов, установленных Банком России: значения установленных Банком России обязательных нормативов Банка по состоянию на 1 января 2017 года находились в пределах лимитов, установленных Банком России.

Мы не проводили каких-либо процедур в отношении данных бухгалтерского учета Банка, кроме процедур, которые мы сочли необходимыми для целей выражения мнения о том, отражает ли годовая бухгалтерская (финансовая) отчетность Банка достоверно во всех существенных отношениях его финансовое положение по состоянию на 1 января 2017 года, финансовые результаты его деятельности и движение денежных средств за 2016 год в соответствии с российскими правилами составления годовой бухгалтерской (финансовой) отчетности кредитными организациями;

2) в части соответствия внутреннего контроля и организации систем управления рисками Банка требованиям, предъявляемым Банком России к таким системам:

а) в соответствии с требованиями и рекомендациями Банка России по состоянию на 01.01.2017 года Служба внутреннего аудита Банка подчинена и подотчетна Совету директоров Банка, Отдел по управлению рисками Банка не был подчинен и не был подотчетен подразделениям, принимающим соответствующие риски;

б) действующие по состоянию на 01.01.2017 года внутренние документы Банка, устанавливающие методики выявления и управления значимыми для Банка кредитными, операционными, рыночными, процентными, правовыми рисками, рисками потери ликвидности и рисками потери деловой репутации, осуществления стресс-тестирования утверждены уполномоченными органами управления Банка в соответствии с требованиями и рекомендациями Банка России;

в) в Банке по состоянию на 01.01.2017 года разработаны и применяются системы отчетности по значимым для Банка кредитным, операционным, рыночным, процентным, правовым рискам, рискам потери ликвидности и рискам потери деловой репутации, а также собственным средствам (капиталу) Банка;

г) периодичность и последовательность отчетов, подготовленных Отделом по управлению рисками Банка и Службой внутреннего аудита Банка в течение 2016 года по вопросам управления кредитными, операционными, рыночными, процентными, правовыми рисками, рисками потери ликвидности и рисками потери деловой репутации Банка, соответствовали внутренним документам Банка. Указанные отчеты включали результаты наблюдения Отделом по управлению рисками Банка и Службой внутреннего аудита Банка в отношении оценки эффективности соответствующих методик Банка, а также рекомендации по их совершенствованию;

д) по состоянию на 01.01.2017 года к полномочиям Совета директоров Банка и его исполнительных органов управления относится контроль соблюдения Банком установленных внутренними документами Банка предельных значений рисков и достаточности собственных средств (капитала). С целью осуществления контроля эффективности применяемых в Банке процедур управления рисками и последовательности их применения в течение 2016 года Совет директоров Банка и его исполнительные органы управления на периодической основе обсуждали отчеты, подготовленные Отделом по управлению рисками и Службой внутреннего аудита, рассматривали предлагаемые меры по устранению недостатков.

Процедуры в отношении внутреннего контроля и организации систем управления рисками Банка проведены нами исключительно для целей проверки соответствия внутреннего контроля и организации систем управления рисками Банка требованиям, предъявляемым Банком России к таким системам.

#### **Важные обстоятельства**

Не изменяя мнения о достоверности годовой бухгалтерской (финансовой) отчетности Банка, мы обращаем внимание на информацию по обеспечению Банком сопоставимости отчетных форм, изложенную в подразделе «Изменения в порядке составления публикуемой отчетности» раздела 1.5. Пояснительной информации к годовой бухгалтерской (финансовой) отчетности за 2016 г.

Руководитель Департамента банковского  
аудита и МСФО кредитных организаций  
ООО «Интерком-Аудит БКР»  
(квалификационный аттестат аудитора №02-000130 от  
15.11.2011, срок действия не ограничен)



Коротких Е.В.

30 марта 2017 г.

Код территории по ОКАТО	Код кредитной организации (филиала)	
	по ОКПО	регистрационный номер (/порядковый номер)
464090007	34904598	3209

**БУХГАЛТЕРСКИЙ БАЛАНС**  
(публикуемая форма)


на «01» января 2017 года

Кредитной организации Акционерное общество Муниципальный коммерческий банк «ДОМ-БАНК»/АО  
МКБ «ДОМ-БАНК»

Почтовый адрес 142005, Московская область, г. Домодедово, ул. Советская, д. 19

Код формы по ОКУД 0409806  
Квартальная (Годовая)  
тыс. руб.

Номер строки	Наименование статьи	Номер пояснения	Данные на отчетную дату	Данные на начало отчетного года
1	2	3	4	5
<b>I. АКТИВЫ</b>				
1	Денежные средства	2.1	211 790	253 737
2	Средства кредитных организаций в Центральном банке Российской Федерации	2.1	74 950	218 989
2.1	Обязательные резервы		9 242	8 025
3	Средства в кредитных организациях	2.1	62 112	45 320
4	Финансовые активы, оцениваемые по справедливой стоимости через прибыль или убыток		0	0
5	Чистая ссудная задолженность	2.2	1 290 124	1 252 498
6	Чистые вложения в ценные бумаги и другие финансовые активы, имеющиеся в наличии для продажи		0	0
6.1	Инвестиции в дочерние и зависимые организации		0	0
7	Чистые вложения в ценные бумаги, удерживаемые до погашения		0	0
8	Требование по текущему налогу на прибыль		1 389	9 190
9	Отложенный налоговый актив		1 547	0
10	Основные средства, нематериальные активы и материальные запасы	2.3	82 342	88 642
11	Долгосрочные активы, предназначенные для продажи	2.4	4 174	0
12	Прочие активы	2.5	25 611	21 704
13	Всего активов		1 754 039	1 890 080
<b>II. ПАССИВЫ</b>				
14	Кредиты, депозиты и прочие средства Центрального банка Российской Федерации		0	0
15	Средства кредитных организаций		0	0
16	Средства клиентов, не являющихся кредитными организациями	2.6	1 248 666	1 427 072
16.1	Вклады (средства) физических лиц, в том числе индивидуальных предпринимателей		486 392	510 240
17	Финансовые обязательства, оцениваемые по справедливой стоимости через прибыль или убыток		0	0





Код территории по ОКАТО	Код кредитной организации (филиала)	
	по ОКПО	регистрационный номер (/порядковый номер)
464090007	34904598	3209

**ОТЧЕТ О ФИНАНСОВЫХ РЕЗУЛЬТАТАХ**  
(публикуемая форма)

за 2016 год


Кредитной организации Акционерное общество Муниципальный коммерческий банк «ДОМ-БАНК»/АО  
МКБ «ДОМ-БАНК»

Почтовый адрес 142005, Московская область, г. Домодедово, ул. Советская, д. 19

Код формы по ОКУД 0409807  
Квартальная (Годовая)  
тыс. руб.

Раздел. 1. О прибылях и убытках


Номер строки	Наименование статьи	Номер пояснения	Данные за отчетный период	Данные за соответствующий период прошлого года
1	2	3	4	5
1	Процентные доходы, всего, в том числе:		164 919	184 113
1.1	от размещения средств в кредитных организациях		100 110	121 495
1.2	от ссуд, предоставленных клиентам, не являющимся кредитными организациями		64 809	62 618
1.3	от оказания услуг по финансовой аренде (лизингу)		0	0
1.4	от вложений в ценные бумаги		0	0
2	Процентные расходы, всего, в том числе:		3 842	5 131
2.1	по привлеченным средствам кредитных организаций		0	0
2.2	по привлеченным средствам клиентов, не являющихся кредитными организациями		3 842	5 131
2.3	по выпущенным долговым обязательствам		0	0
3	Чистые процентные доходы (отрицательная процентная маржа)		161 077	178 982
4	Изменение резерва на возможные потери по ссудам, ссудной и приравненной к ней задолженности, средствам, размещенным на корреспондентских счетах, а также начисленным процентным доходам, всего, в том числе:	3.1	15 593	-7 213
4.1	изменение резерва на возможные потери по начисленным процентным доходам	3.1	0	-1
5	Чистые процентные доходы (отрицательная процентная маржа) после создания резерва на возможные потери		176 670	171 769
6	Чистые доходы от операций с финансовыми активами, оцениваемыми по справедливой стоимости через прибыль или убыток		0	0



1	2	3	4	5
7	Чистые доходы от операций с финансовыми обязательствами, оцениваемыми по справедливой стоимости через прибыль или убыток		0	0
8	Чистые доходы от операций с ценными бумагами, имеющимися в наличии для продажи		0	0
9	Чистые доходы от операций с ценными бумагами, удерживаемыми до погашения		0	0
10	Чистые доходы от операций с иностранной валютой		89 869	128 701
11	Чистые доходы от переоценки иностранной валюты		-8 999	455
12	Чистые доходы от операций с драгоценными металлами		0	0
13	Доходы от участия в капитале других юридических лиц		0	0
14	Комиссионные доходы	3.2	120 102	117 939
15	Комиссионные расходы	3.3	14 721	9 015
16	Изменение резерва на возможные потери по ценным бумагам, имеющимся в наличии для продажи		0	0
17	Изменение резерва на возможные потери по ценным бумагам, удерживаемым до погашения		0	0
18	Изменение резерва по прочим потерям	3.1	-3 848	1 690
19	Прочие операционные доходы	3.4	6 774	6 350
20	Чистые доходы (расходы)		365 847	417 889
21	Операционные расходы	3.5	298 472	340 925
22	Прибыль (убыток) до налогообложения		67 375	76 964
23	Возмещение (расход) по налогам	3.7	24 041	26 318
24	Прибыль (убыток) от продолжающейся деятельности		43 334	50 646
25	Прибыль (убыток) от прекращенной деятельности		0	0
26	Прибыль (убыток) за отчетный период		43 334	50 646

Раздел 2. О совокупном доходе

Номер строки	Наименование статьи	Номер пояснения	Данные за отчетный период	Данные за соответствующий период прошлого года
1	2	3	4	5
1	Прибыль (убыток) за отчетный период		43 334	50 646
2	Прочий совокупный доход (убыток)		X	X
3	Статьи, которые не переклассифицируются в прибыль или убыток, всего, в том числе:		156	17
3.1	изменение фонда переоценки основных средств		156	17
3.2	изменение фонда переоценки обязательств (требований) по пенсионному обеспечению работников по программам с установленными выплатами		0	0
4	Налог на прибыль, относящийся к статьям, которые не могут быть переклассифицированы в прибыль или убыток		31	5
5	Прочий совокупный доход (убыток), который не может быть переклассифицирован в прибыль или убыток, за вычетом налога на прибыль		125	12
6	Статьи, которые могут быть переклассифицированы в прибыль или убыток, всего, в том числе:		0	0



**ИНТЕРКОМ  
АУДИТ**

Для аудиторских  
заключений **9**

1	2	3	4	5
6.1	изменение фонда переоценки финансовых активов, имеющихся в наличии для продажи		0	0
6.2	изменение фонда хеджирования денежных потоков		0	0
7	Налог на прибыль, относящийся к статьям, которые могут быть переклассифицированы в прибыль или убыток		0	0
8	Прочий совокупный доход (убыток), который может быть переклассифицирован в прибыль или убыток, за вычетом налога на прибыль		0	0
9	Прочий совокупный доход (убыток) за вычетом налога на прибыль		125	12
10	Финансовый результат за отчетный период		43 459	50 658

Председатель Правления

Немировский С.Л.

Главный бухгалтер

Свилогузова Л.А.



Код территории по ОКАТО	Код кредитной организации (филиала)	
	по ОКПО	регистрационный номер (/порядковый номер)
464090007	34904598	3209

**ОТЧЕТ ОБ УРОВНЕ ДОСТАТОЧНОСТИ КАПИТАЛА ДЛЯ ПОКРЫТИЯ РИСКОВ,  
ВЕЛИЧИНЕ РЕЗЕРВОВ НА ВОЗМОЖНЫЕ ПОТЕРИ ПО ССУДАМ И ИНЫМ АКТИВАМ**  
(публикуемая форма)

На 01 января 2017 год

Кредитной организации Акционерное общество Муниципальный коммерческий банк «ДОМ-БАНК»/АО МКБ «ДОМ-БАНК»


Почтовый адрес 142005, Московская область, г. Домодедово, ул. Советская, д. 19

Код формы по ОКУД 0409808  
Квартальная (Годовая)

Раздел 1. Информация об уровне достаточности капитала

тыс. руб.

Номер строки	Наименование инструмента (показателя)	Номер пояснения	Стоимость инструмента (величина показателя) на отчетную дату		Стоимость инструмента (величина показателя) на начало отчетного года	
			включаемая в расчет капитала	невключаемая в расчет капитала в период до 1 января 2018 года	включаемая в расчет капитала	невключаемая в расчет капитала в период до 1 января 2018 года
1	2	3	4	5	6	7
<b>Источники базового капитала</b>						
1	Уставный капитал и эмиссионный доход, всего, в том числе, сформированный:		130 018	X	130 018	X
1.1	обыкновенными акциями (долями)		130 018	X	130 018	X
1.2	привилегированными акциями		0	X	0	X
2	Нераспределенная прибыль (убыток):		24	X	20	X
2.1	прошлых лет		24	X	20	X
2.2	отчетного года		0	X	0	X
3	Резервный фонд		272 064	X	231 819	X
4	Доли уставного капитала, подлежащие поэтапному исключению из расчета собственных средств (капитала)		не применимо	X	не применимо	X
5	Инструменты базового капитала дочерних организаций, принадлежащие третьим сторонам		не применимо	не применимо	не применимо	не применимо




1	2	3	4	5	6	7
6	Источники базового капитала, итог: (строка 1 +/- строка 2 + строка 3 - строка 4 + строка 5)		402 106	X	361 857	X
Показатели, уменьшающие источники базового капитала						
7	Корректировка торгового портфеля		не применимо	не применимо	неприменимо	не применимо
8	Деловая репутация (Гудвил) за вычетом отложенных налоговых обязательств		0	0	0	0
9	Нематериальные активы (кроме деловой репутации и сумм прав по обслуживанию ипотечных кредитов) за вычетом отложенных налоговых обязательств		8 768	5 845	26	39
10	Отложенные налоговые активы, зависящие от будущей прибыли		0	0	0	0
11	Резервы хеджирования денежных потоков		не применимо	не применимо	не применимо	не применимо
12	Недосозданные резервы на возможные потери		0	0	0	0
13	Доход от сделок секьюритизации		не применимо	не применимо	не применимо	не применимо
14	Доходы и расходы, связанные с изменением кредитного риска по обязательствам, оцениваемым по справедливой стоимости		не применимо	не применимо	не применимо	не применимо
15	Активы пенсионного плана с установленными выплатами		не применимо	не применимо	не применимо	не применимо
16	Вложения в собственные акции (доли)		0	0	0	0
17	Взаимное перекрестное владение акциями (долями)		не применимо	не применимо	не применимо	не применимо
18	Несущественные вложения в инструменты базового капитала финансовых организаций		0	0	0	0
19	Существенные вложения в инструменты базового капитала финансовых организаций		0	0	0	0
20	Права по обслуживанию ипотечных кредитов		не применимо	не применимо	не применимо	не применимо
21	Отложенные налоговые активы, не зависящие от будущей прибыли		0	0	0	0
22	Совокупная сумма существенных вложений и отложенных налоговых активов в части, превышающей 15 процентов от величины базового капитала, всего, в том числе:		0	0	0	0
23	существенные вложения в инструменты базового капитала финансовых организаций		0			0

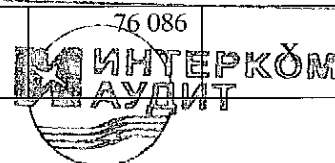


Для аудиторских  
заключений 12

1	2	3	4	5	6	7
24	права по обслуживанию ипотечных кредитов		не применимо	не применимо	не применимо	не применимо
25	отложенные налоговые активы, не зависящие от будущей прибыли		0	0	0	0
26	Иные показатели, уменьшающие источники базового капитала, установленные Банком России, всего, в том числе:		0	0	0	0
26.1	показатели, подлежащие поэтапному исключению из расчета собственных средств (капитала)		0	X	0	X
27	Отрицательная величина добавочного капитала		5 845	X	39	X
28	Показатели, уменьшающие источники базового капитала, итого: (сумма строк с 7 по 22 и строк 26 и 27)		14 613	X	65	X
29	Базовый капитал, итого: (строка 6 – строка 28)		387 493	X	361 792	X
Источники добавочного капитала						
30	Инструменты добавочного капитала и эмиссионный доход, всего, в том числе:		0	X	0	X
31	классифицируемые как капитал		0	X	0	X
32	классифицируемые как обязательства		0	X	0	X
33	Инструменты добавочного капитала, подлежащие поэтапному исключению из расчета собственных средств (капитала)		0	X	0	X
34	Инструменты добавочного капитала дочерних организаций, принадлежащие третьим сторонам, всего, в том числе:		не применимо	X	не применимо	X
35	инструменты добавочного капитала дочерних организаций, подлежащие поэтапному исключению из расчета собственных средств (капитала)		0	X	0	X
36	Источники добавочного капитала, итого: (строка 30 + строка 33 + строка 34)		0	X	0	X
Показатели, уменьшающие источники добавочного капитала						
37	Вложения в собственные инструменты добавочного капитала		0		0	0
38	Взаимное перекрестное владение инструментами добавочного капитала		не применимо	не применимо	не применимо	не применимо




1	2	3	4	5	6	7
39	Несущественные вложения в инструменты добавочного капитала финансовых организаций		0	0	0	0
40	Существенные вложения в инструменты добавочного капитала финансовых организаций		0	0	0	0
41	Иные показатели, уменьшающие источники добавочного капитала, установленные Банком России, всего, в том числе:		5 845	X	39	X
41.1	Показатели, подлежащие поэтапному исключению из расчета собственных средств (капитала), всего, из них:		5 845	X	39	X
41.1.1	нематериальные активы		5 845	X	39	X
41.1.2	собственные акции (доли), приобретенные (выкупленные) у акционеров (участников)		0	X	0	X
41.1.3	акции (доли) дочерних и зависимых финансовых организаций и кредитных организаций – резидентов		0	X	0	X
41.1.4	источники собственных средств, для формирования которых использованы ненадлежащие активы		0	X	0	X
41.1.5	отрицательная величина дополнительного капитала, сложившаяся в связи с корректировкой величины собственных средств (капитала) на сумму источников дополнительного капитала, сформированных с использованием инвесторами ненадлежащих активов		0	X	0	X
42	Отрицательная величина дополнительного капитала		0	X	0	X
43	Показатели, уменьшающие источники добавочного капитала, итого: (сумма строк с 37 по 42)		5 845	X	39	X
44	Добавочный капитал, итого: (строка 36 – строка 43)		0	X	0	X
45	Основной капитал, итого: (строка 29 + строка 44)		387 493	X	361 792	X
Источники дополнительного капитала						
46	Инструменты дополнительного капитала и эмиссионный доход		83 436	X	76 086	




Для аудиторских  
заключений 14

1	2	3	4	5	6	7
47	Инструменты дополнительного капитала, подлежащие поэтапному исключению из расчета собственных средств (капитала)		450	X	2 250	X
48	Инструменты дополнительного капитала дочерних организаций, принадлежащие третьим сторонам, всего, в том числе:		не применимо	X	не применимо	X
49	инструменты дополнительного капитала дочерних организаций, подлежащие поэтапному исключению из расчета собственных средств (капитала)		не применимо	X	не применимо	X
50	Резервы на возможные потери		не применимо	X	не применимо	X
51	Источники дополнительного капитала, итого: (строка 46 + строка 47 + строка 48 + строка 50)		83 886	X	78 336	X
Показатели, уменьшающие источники дополнительного капитала						
52	Вложения в собственные инструменты дополнительного капитала		0	0	0	0
53	Взаимное перекрестное владение инструментами дополнительного капитала		не применимо	не применимо	не применимо	не применимо
54	Несущественные вложения в инструменты дополнительного капитала финансовых организаций		0	0	0	0
55	Существенные вложения в инструменты дополнительного капитала финансовых организаций		0	0	0	0
56	Иные показатели, уменьшающие источники дополнительного капитала, установленные Банком России, всего, в том числе:		0	X	0	X
56.1	Показатели, подлежащие поэтапному исключению из расчета собственных средств (капитала), всего, из них:		0	X	0	X
56.1.1	источники капитала, для формирования которых инвесторами использованы ненадлежащие активы		0	X	0	X
56.1.2	просроченная дебиторская задолженность длительностью свыше 30 календарных дней		0		0	



1	2	3	4	5	6	7
56.1.3	субординированные кредиты, предоставленные кредитным организациям – резидентам		0	X	0	X
56.1.4	превышение совокупной суммы кредитов, банковских гарантий и поручительств, предоставленных своим акционерам (участникам) и инсайдерам, над ее максимальным размером		0	X	0	X
56.1.5	вложения в сооружение и приобретение основных средств и материальных запасов		0	X	0	X
56.1.6	разница между действительной стоимостью доли, причитающейся вышедшим из общества участникам, и стоимостью, по которой доля была реализована другому участнику		0	X	0	X
57	Показатели, уменьшающие источники дополнительного капитала, итого: (сумма строк с 52 по 56)		0	X	0	X
58	Дополнительный капитал, итого: (строка 51 – строка 57)		83 886	X	78 336	X
59	Собственные средства (капитал), итого: (строка 45 + строка 58)		471 379	X	440 128	X
60	Активы, взвешенные по уровню риска :		X	X	X	X
60.1	подлежащие поэтапному исключению из расчета собственных средств (капитала)		2 321	X	0	X
60.2	необходимые для определения достаточности базового капитала		1 207 172	X	1 061 198	X
60.3	необходимые для определения достаточности основного капитала		1 207 172	X	1 061 198	X
60.4	необходимые для определения достаточности собственных средств (капитала)		1 257 336	X	1 110 650	X
Показатели достаточности собственных средств (капитала) и надбавки к нормативам достаточности собственных средств (капитала), процент						
61	Достаточность базового капитала (строка 29/строка 60.2)	22	32.0992	X	34.0928	X
62	Достаточность основного капитала (строка 45/строка 60.3)	22	32.0992	X	34.0928	X
63	Достаточность собственных средств (капитала) (строка 59/строка 60.4)	22	37.4903		39.6280	X



1	2	3	4	5	6	7
64	Надбавки к нормативам достаточности собственных средств (капитала), всего, в том числе:		5.1250	X	0.0000	X
65	надбавка поддержания достаточности капитала		0.6250	X	0.0000	X
66	антициклическая надбавка		0.0000	X	0.0000	X
67	надбавка за системную значимость банков		не применимо	X	не применимо	X
68	Базовый капитал, доступный для направления на поддержание надбавок к нормативам достаточности собственных средств (капитала)		26.0992	X	0.0000	X
Нормативы достаточности собственных средств (капитала), процент						
69	Норматив достаточности базового капитала		4.5000	X	5.0000	X
70	Норматив достаточности основного капитала		6.0000	X	6.0000	X
71	Норматив достаточности собственных средств (капитала)		8.0000	X	10.0000	X
Показатели, принимаемые в уменьшение источников капитала, не превышающие установленные пороги существенности						
72	Несущественные вложения в инструменты капитала финансовых организаций		0	X	0	X
73	Существенные вложения в инструменты капитала финансовых организаций		0	X	0	X
74	Права по обслуживанию ипотечных кредитов		не применимо	X	не применимо	X
75	Отложенные налоговые активы, не зависящие от будущей прибыли		928	X	0	X
Ограничения на включения в расчет дополнительного капитала резервов на возможные потери						
76	Резервы на возможные потери, включаемые в расчет дополнительного капитала, в отношении позиций, для расчета кредитного риска по которым применяется стандартизированный подход		не применимо	X	не применимо	X
77	Ограничения на включение в расчет дополнительного капитала сумм резервов на возможные потери при использовании стандартизированного подхода		не применимо	X	не применимо	X
78	Резервы на возможные потери, включаемые в расчет дополнительного капитала, в отношении позиций, для расчета кредитного риска по которым применяется подход на основе внутренних моделей		не применимо		не применимо	




1	2	3	4	5	6	7
79	Ограничения на включение в расчет дополнительного капитала сумм резервов на возможные потери при использовании подхода на основе внутренних моделей		не применимо	X	не применимо	X
Инструменты, подлежащие поэтапному исключению из расчета собственных средств (капитала) (применяется с 1 января 2018 года по 1 января 2022 года)						
80	Текущее ограничение на включение в состав источников базового капитала инструментов, подлежащих поэтапному исключению из расчета собственных средств (капитала)		0	X	0	X
81	Часть инструментов, не включенная в состав источников базового капитала вследствие ограничения		0	X	0	X
82	Текущее ограничение на включение в состав источников добавочного капитала инструментов, подлежащих поэтапному исключению из расчета собственных средств (капитала)		0	X	0	X
83	Часть инструментов, не включенная в состав источников добавочного капитала вследствие ограничения		0	X	0	X
84	Текущее ограничение на включение в состав источников дополнительного капитала инструментов, подлежащих поэтапному исключению из расчета собственных средств (капитала)		0	X	0	X
85	Часть инструментов, не включенная в состав источников дополнительного капитала вследствие ограничения		0	X	0	X

Примечание:

Сведения о данных бухгалтерского баланса, являющихся источниками для составления раздела 1 Отчета, приведены в пояснениях № 4.1 сопроводительной информации к форме 0409808

Раздел 2. Сведения о величине кредитного, операционного и рыночного рисков, покрываемых капиталом



Номер строк и	Наименование показателя	Но мер по ясне ний	Данные на отчетную дату			Данные на начало отчетного года		
			Стоимость активов (инструмент ов), оцениваемых по стандартизи ро-ванному подходу	Активы (инструмент ы) за вычетом сформирова нных резервов на возможные потери	Стоимость активов (инструме нтов), взвешенны х по уровню риска	Стоимость активов (инструмент ов), оцени- ваемых по стандартизи ро-ванному подходу	Активы (инструмент ы) за вычетом сформирова нных резервов на возможные потери	Стоимос ть активов (инструм ентов), взвешен ных по уровню риска
1	2	3	4	5	6	7	8	9
1	Кредитный риск по активам, отраженным на балансовых счетах		1 572 574	1 526 227	302 614	1 683 426	1 628 238	187 873
1.1	Активы с коэффициентом риска $<1> 0$ процентов, всего, из них:		1 184 630	1 184 630	0	1 419 112	1 419 112	0
1.1.1	денежные средства и обязательные резервы, депонированные в Банке России		1 184 630	1 184 630	0	1 419 112	1 419 112	0
1.1.2	кредитные требования и другие требования, обеспеченные гарантиями Российской Федерации, Минфина России и Банка России и залогом государственных долговых ценных бумаг Российской Федерации, Минфина России и Банка России		0	0	0	0	0	0
1.1.3	кредитные требования и другие требования к центральным банкам или правительствам стран, имеющих страновые оценки "0", "1" $<2>$ , в том числе обеспеченные гарантиями этих стран		0	0	0	0	0	0



1	2	3	4	5	6	7	8	9
1.2	Активы с коэффициентом риска 20 процентов, всего, из них:		52 008	48 729	9 746	27 770	26 566	5 313
1.2.1	кредитные требования и другие требования к субъектам Российской Федерации, муниципальным образованиям, к иным организациям, обеспеченные гарантиями и залогом ценных бумаг субъектов РФ и муниципальных образований		0	0	0	0	0	0
1.2.2	кредитные требования и другие требования к центральным банкам или правительствам стран, имеющих страновую оценку "2", в том числе обеспеченные их гарантиями (залогом ценных бумаг)		0	0	0	0	0	0
1.2.3	кредитные требования и другие требования к кредитным организациям - резидентам стран со страновой оценкой "0", "1", имеющим рейтинг долгосрочной кредитоспособности <3>, в том числе обеспеченные их гарантиями		0	0	0	0	0	0
1.3	Активы с коэффициентом риска 50 процентов, всего, из них:		0	0	0	0	0	0



1	2	3	4	5	6	7	8	9
1.3.1	кредитные требования и другие требования в иностранной валюте, обеспеченные гарантиями Российской Федерации, Минфина России и Банка России и залогом государственных долговых ценных бумаг Российской Федерации, Минфина России и Банка России, номинированных в иностранной валюте		0	0	0	0	0	0
1.3.2	кредитные требования и другие требования к центральным банкам или правительствам стран, имеющих страновую оценку "3", в том числе обеспеченные их гарантиями (залогом ценных бумаг)		0	0	0	0	0	0
1.3.3	кредитные требования и другие требования к кредитным организациям - резидентам стран со страновой оценкой "0", "1", не имеющим рейтинг долгосрочной кредитоспособности, и к кредитным организациям - резидентам стран со страновой оценкой "2", в том числе обеспеченные их гарантиями		0	0	0	0	0	0
1.4	Активы с коэффициентом риска 100 процентов, всего, из них:		335 936	292 868	292 868	236 544	182 560	182 560
1.4.1	ссудная и приравненная к ссудной задолженность юридических лиц		81 216	64 256	64 256	58 963	32 565	32 565



Для аудиторских  
заключений

1	2	3	4	5	6	7	8	9
1.4.2	ссудная и приравненная к ссудной задолженность физических лиц		70 296	38 992	38 992	80 654	42 675	42 675
1.5	Активы с коэффициентом риска 150 процентов - кредитные требования и другие требования к центральным банкам или правительствам стран, имеющих страновую оценку "7"		0	0	0	0	0	0
2	Активы с иными коэффициентами риска всего, в том числе:	X	X	X	X	X	X	X
2.1	с пониженными коэффициентами риска, всего, в том числе:		7 333	7 333	867	5 310	5 310	462
2.1.1	ипотечные ссуды с коэффициентом риска 50 процентов		0	0	0	0	0	0
2.1.2	ипотечные ссуды с коэффициентом риска 70 процентов		0	0	0	0	0	0
2.1.3	требования участников клиринга		7 333	7 333	867	5 310	5 310	462
2.2	с повышенными коэффициентами риска, всего, в том числе:		248 461	214 433	120 385	280 872	242 028	125 159
2.2.1	с коэффициентом риска 110 процентов		5 064	2 838	3 122	8 319	4 419	4 861
2.2.2	с коэффициентом риска 130 процентов		214 143	194 735	90 976	245 575	224 480	99 915
2.2.3	с коэффициентом риска 150 процентов		28 251	15 887	23 832	26 288	12 668	19 001
2.2.4	с коэффициентом риска 250 процентов		928	928	2 321	0	0	0



Для аудиторских  
заключений 22

1	2	3	4	5	6	7	8	9
2.2.5	с коэффициентом риска 1250 процентов, всего, в том числе:		0	0	0	0	0	0
2.2.5.1	по сделкам по уступке ипотечным агентам или специализированным обществам денежных требований, в том числе удостоверенных залладными		0	0	0	0	0	0
3	Кредиты на потребительские цели, всего, в том числе:		497	492	729	30	30	90
3.1	с коэффициентом риска 140 процентов		0	0	0	0	0	0
3.2	с коэффициентом риска 170 процентов		0	0	0	0	0	0
3.3	с коэффициентом риска 200 процентов		0	0	0	0	0	0
3.4	с коэффициентом риска 300 процентов		100	99	296	30	30	90
3.5	с коэффициентом риска 600 процентов		0	0	0	0	0	0
4	Кредитный риск по условным обязательствам кредитного характера, всего, в том числе:		227 151	222 751	44 481	22 609	19 610	13 025
4.1	по финансовым инструментам с высоким риском		14 553	13 835	13 835	12 854	10 924	10 924
4.2	по финансовым инструментам со средним риском		142 044	140 403	24 745	1 268	1 170	598
4.3	по финансовым инструментам с низким риском		70 554	68 513	5 901	8 487	7 516	1 503



Для аудиторских  
заключений 23

1	2	3	4	5	6	7	8	9
4.4	по финансовым инструментам без риска		0	0	0	0	0	0
5	Кредитный риск по производным финансовым инструментам		0	X	0	0	X	0

<1> Классификация активов по группам риска произведена в соответствии с пунктом 2.3 Инструкции Банка России N 139-И.

<2> Страновые оценки указаны в соответствии с классификацией экспортных кредитных агентств, участвующих в Соглашении стран - членов Организации экономического сотрудничества и развития (ОЭСР) "Об основных принципах предоставления и использования экспортных кредитов, имеющих официальную поддержку" (информация о страновых оценках публикуется на официальном сайте Банка России в информационно-телекоммуникационной сети "Интернет" в разделе "Банковский надзор").

<3> Рейтинги долгосрочной кредитоспособности кредитной организации определяются на основе присвоенных международными рейтинговыми агентствами рейтингов: Standard & Poor's или Fitch Ratings либо Moody's Investors Service.

Подраздел 2.1.1. Кредитный риск при применении подхода на основе внутренних рейтингов

тыс. руб.

Номер строки	Наименование показателя	Номер пояснения	Данные на отчетную дату			Данные на начало отчетного года		
			Стоимость активов (инструментов), оцениваемых по подходу на основе внутренних рейтингов	Активы (инструменты) за вычетом сформированных резервов на возможные потери	Совокупная величина кредитного риска	Стоимость активов (инструментов), оцениваемых по подходу на основе внутренних рейтингов	Активы (инструменты) за вычетом сформированных резервов на возможные потери	Совокупная величина кредитного риска
1	2	3	4	5	6	7	8	9
1	Кредитный риск, рассчитанный с использованием базового подхода на основе внутренних рейтингов							
2	Кредитный риск, рассчитанный с использованием продвинутого подхода на основе внутренних рейтингов							



Подраздел 2.2. Операционный риск


тыс. руб. (кол-во)				
Номер строки	Наименование показателя	Номер пояснений	Данные на отчетную дату	Данные на начало отчетного года
1	2	3	4	5
6	Операционный риск, всего, в том числе:		61 692	60 235
6.1	Доходы для целей расчета капитала на покрытие операционного риска, всего, в том числе:		411 279	401 566
6.1.1	чистые процентные доходы		147 596	129 271
6.1.2	чистые непроцентные доходы		263 683	272 295
6.2	Количество лет, предшествующих дате расчета величины операционного риска		3	3

Подраздел 2.3. Рыночный риск

тыс. руб.				
Номер строки	Наименование показателя	Номер пояснений	Данные на отчетную дату	Данные на начало отчетного года
1	2	3	4	5
7	Совокупный рыночный риск, всего, в том числе:		17 110	31 103
7.1	процентный риск, всего, в том числе:		0	0
7.1.1	общий		0	0
7.1.2	специальный		0	0
7.1.3	гамма-риск и вега-риск по опционам, включаемым в расчет процентного риска		0	0
7.2	фондовый риск, всего, в том числе:		0	0
7.2.1	общий		0	0
7.2.2	специальный		0	0
7.2.3	гамма-риск и вега-риск по опционам, включаемым в расчет фондового риска		0	0
7.3	валютный риск, всего, в том числе:		1 369	31 103
7.3.1	гамма-риск и вега-риск по опционам, включаемым в расчет валютного риска		0	0
7.4	товарный риск, всего, в том числе:		0	0
7.4.1	основной товарный риск		0	0
7.4.2	дополнительный товарный риск		0	0
7.4.3	гамма-риск и вега-риск по опционам, включаемым в расчет товарного риска		0	0

Раздел 3. Информация о величине резервов на возможные потери по ссудам и иным активам

тыс. руб.					
Номер строки	Наименование показателя	Номер пояснений	Данные на отчетную дату	Прирост (+)/снижение (-) за отчетный период	Данные на начало отчетного года
1	2	3	4	5	6
1	Фактически сформированные резервы на возможные потери, всего, в том числе:		84 780	-12 250	97 030
1.1	по ссудам, ссудной и приравненной к ней задолженности		68 284	-17 701	85 985
1.2	по иным балансовым активам, по которым существует риск понесения потерь, и прочим потерям				11 047



1	2	3	4	5	6
1.3	по условным обязательствам кредитного характера и ценным бумагам, права на которые удостоверяются депозитариями, не удовлетворяющим критериям Банка России, отраженным на внебалансовых счетах		4 400	1 402	2 998
1.4	под операции с резидентами офшорных зон		0	0	0

#### Раздел 4. Информация о показателе финансового рычага

Номер строки	Наименование показателя	Номер пояснения	Значение на 01.01.2017	Значение на 01.10.2016	Значение на 01.07.2016	Значение на 01.04.2016
1	2	3	4	5	6	7
1	Основной капитал, тыс. руб.		387 493	390 741	389 191	349 372
2	Величина балансовых активов и внебалансовых требований под риском для расчета показателя финансового рычага, тыс. руб.		1 777 604	1 628 930	1 914 523	1 735 082
3	Показатель финансового рычага по Базелю III, процент		21.8	24.0	20.3	20.1

#### Раздел 5. Основные характеристики инструментов капитала

Номер строки	Наименование характеристики инструмента	Описание характеристики инструмента	Описание характеристики инструмента
1	2	3	3
1	Сокращенное фирменное наименование эмитента инструмента капитала	АО МКБ "ДОМ-БАНК"	АО "Домодедовская инициатива"
2	Идентификационный номер инструмента	10103209В	не применимо
3	Применимое право	Россия	Россия
	Регулятивные условия		
4	Уровень капитала, в который инструмент включается в течение переходного периода Базеля III	базовый капитал	дополнительный капитал
5	Уровень капитала, в который инструмент включается после окончания переходного периода Базеля III	базовый капитал	не соответствует
6	Уровень консолидации, на котором инструмент включается в капитал	на индивидуальной основе	не применимо
7	Тип инструмента	обыкновенные акции	субординированный кредит (депозит, заем)
8	Стоимость инструмента, включенная в расчет капитала	130018	450
9	Номинальная стоимость инструмента	130018 Российский рубль	9000 Российский рубль
10	Классификация инструмента для целей бухгалтерского учета	акционерный капитал	обязательство, учитываемое по балансовой стоимости
11	Дата выпуска (привлечения, размещения) инструмента	10.01.2002, 19.09.2007	05.02.2007
12	Наличие срока по инструменту	бессрочный	
13	Дата погашения инструмента	без ограничения срока	



Для аудиторских  
заключений 26

1	2	3	3
14	Наличие права досрочного выкупа (погашения) инструмента, согласованного с Банком России	нет	нет
15	Первоначальная дата (даты) возможной реализации права досрочного выкупа (погашения) инструмента, условия реализации такого права и сумма выкупа (погашения)	не применимо	не применимо
16	Последующая дата (даты) реализации права досрочного выкупа (погашения) инструмента	не применимо	не применимо
	Проценты/дивиденды/купонный доход		
17	Тип ставки по инструменту	не установлена	фиксированная ставка
18	Ставка	не применимо	3.00 % годовых
19	Наличие условий прекращения выплат дивидендов по обыкновенным акциям	нет	не применимо
20	Обязательность выплат дивидендов	полностью на усмотрение кредитной организации	выплата осуществляется обязательно
21	Наличие условий, предусматривающих увеличение платежей по инструменту или иных стимулов к досрочному выкупу (погашению) инструмента	нет	нет
22	Характер выплат	некумулятивный	некумулятивный
23	Конвертируемость инструмента	неконвертируемый	неконвертируемый
24	Условия, при наступлении которых осуществляется конвертация инструмента	не применимо	не применимо
25	Полная либо частичная конвертация	не применимо	не применимо
26	Ставка конвертации	не применимо	не применимо
27	Обязательность конвертации	не применимо	не применимо
28	Уровень капитала, в инструмент которого конвертируется инструмент	не применимо	не применимо
29	Сокращенное фирменное наименование эмитента инструмента, в который конвертируется инструмент	не применимо	не применимо
30	Возможность списания инструмента на покрытие убытков	да	нет



Для аудиторских  
заключений 27

1	2	3	3
31	Условия, при наступлении которых осуществляется списание инструмента	В соответствии с Федеральным законом от 10 июля 2002 года № 86-ФЗ "О Центральном Банке Российской Федерации (Банке России)" Банк России обязан направить в кредитную организацию требование о приведении в соответствие величины собственных средств (капитала) и размера уставного капитала при снижении собственных средств (капитала) ниже величины уставного капитала. В соответствии с Федеральным законом от 26 октября 2002 года № 127-ФЗ "О несостоятельности (банкротстве)" Банк России может принять решение об уменьшении размера уставного капитала банка до величины собственных средств (капитала), а если данная величина имеет отрицательное значение, до одного рубля	не применимо
32	Полное или частичное списание	всегда частично	не применимо
33	Постоянное или временное списание	постоянное	не применимо
34	Механизм восстановления	не используется	не применимо
35	Субординированность инструмента	не применимо	не применимо
36	Соответствие требованиям Положения Банка России № 395-П и Указания Банка России № 3090-У	да	нет
37	Описание несоответствий	не применимо	субординированный кредит (депозит, займ) привлечен до 1 марта 2013 г., не содержит условия для осуществления конвертации в акции банка или покрытия убытков


Примечание: \_\_\_\_\_

Раздел «Справочно».

Информация о движении резерва на возможные потери по ссудам, ссудной и приравненной к ней задолженности. (Номер пояснения 3.1)

1. Формирование (доначисление) резерва в отчетном периоде (тыс. руб.), всего 213 540, в том числе вследствие:
  - 1.1. выдачи ссуд 173 576;
  - 1.2. изменения качества ссуд 20 984;
  - 1.3. изменения официального курса иностранной валюты по отношению к рублю, установленного Банком России 4 998;
  - 1.4. иных причин 13 982.

2. Восстановление (уменьшение) резерва в отчетном периоде (тыс. руб.), всего 231 241, в том числе вследствие:
  - 2.1. списания безнадежных ссуд 0;
  - 2.2. погашения ссуд 132 875;




2.3. изменения качества ссуд 67 810;

2.4. изменения официального курса иностранной валюты по отношению к рублю, установленного Банком России 5 989;

2.5. иных причин 24 567.

Председатель Правления



Немировский С.Л.

Главный бухгалтер



Свилогузова Л.А.



Для аудиторских  
заключений 29

Код территории по ОКАТО	Код кредитной организации (филиала)	
	по ОКПО	регистрационный номер (/порядковый номер)
464090007	34904598	3209

**СВЕДЕНИЯ ОБ ОБЯЗАТЕЛЬНЫХ НОРМАТИВАХ, ПОКАЗАТЕЛЕ ФИНАНСОВОГО  
РЫЧАГА И НОРМАТИВЕ КРАТКОСРОЧНОЙ ЛИКВИДНОСТИ**  
(публикуемая форма)

На 01 января 2017 год

Кредитной организации Акционерное общество Муниципальный коммерческий банк «ДОМ-БАНК»/АО  
МКБ «ДОМ-БАНК»


Почтовый адрес 142005, Московская область, г. Домодедово, ул. Советская, д. 19

Код формы по ОКУД 0409813  
Квартальная (Годовая)

Раздел 1. Сведения об обязательных нормативах

в процентах

Номер строки	Наименование показателя	Номер пояснения	Нормативное значение	Фактическое значение	
				на отчетную дату	на начало отчетного года
1	2	3	4	5	6
1	Норматив достаточности базового капитала банка (Н1.1), банковской группы (Н20.1)		4.5	32.1	34.1
2	Норматив достаточности основного капитала банка (Н1.2), банковской группы (Н20.2)		6.0	32.1	34.1
3	Норматив достаточности собственных средств (капитала) банка (Н1.0), банковской группы (Н20.0)		8.0	37.5	39.6
4	Норматив достаточности собственных средств (капитала) небанковской кредитной организации, имеющей право на осуществление переводов денежных средств без открытия банковских счетов и связанных с ними иных банковских операций (Н1.3)				
5	Норматив мгновенной ликвидности банка (Н2)		15.0	84.8	110.0
6	Норматив текущей ликвидности банка (Н3)		50.0		110.0
7	Норматив долгосрочной ликвидности банка (Н4)		120.0		31.8



1	2	3	4	5		6	
8	Норматив максимального размера риска на одного заемщика или группу связанных заемщиков банка (Н6)		25.0	максимальное	7.7	максимальное	7.6
				минимальное	0.01	минимальное	0.01
9	Норматив максимального размера крупных кредитных рисков банка (Н7), банковской группы (Н22)		800.0	23.7		12.2	
10	Норматив максимального размера кредитов, банковских гарантий и поручительств, предоставленных банком своим участникам (акционерам) (Н9.1)		50.0	5.2		0.0	
11	Норматив совокупной величины риска по инсайдерам банка (Н10.1)		3.0	2.0		1.9	
12	Норматив использования собственных средств (капитала) банка для приобретения акций (долей) других юридических лиц (Н12), норматив использования собственных средств (капитала) банковской группы для приобретения головной кредитной организацией банковской группы и участниками банковской группы акций (долей) других юридических лиц (Н23)		25.0	0.0		0.0	
13	Норматив соотношения суммы ликвидных активов сроком исполнения в ближайшие 30 календарных дней к сумме обязательств РНКО (Н15)						
14	Норматив ликвидности небанковской кредитной организации, имеющей право на осуществление переводов денежных средств без открытия банковских счетов и связанных с ними иных банковских операций (Н15.1)						
15	Норматив максимальной совокупной величины кредитов клиентам - участникам расчетов на завершение расчетов (Н16)						



Для аудиторских  
заключений 31

1	2	3	4	5	6
16	Норматив предоставления РНКО от своего имени и за свой счет кредитов заемщикам, кроме клиентов - участников расчетов (Н16.1)				
17	Норматив минимального соотношения размера ипотечного покрытия и объема эмиссии облигаций с ипотечным покрытием (Н18)				
18	Норматив максимального размера риска на одного заемщика или группу связанных заемщиков банковской группы (Н21)				


Раздел 2. Информация о расчете показателя финансового рычага

Подраздел 2.1. Расчет размера балансовых активов и внебалансовых требований под риском для расчета показателя финансового рычага

тыс. руб.			
Номер строки	Наименование показателя	Номер пояснения	Сумма
1	2	3	4
1	Размер активов в соответствии с бухгалтерским балансом (публикуемая форма), всего:		1 754 039
2	Поправка в части вложений в капитал кредитных, финансовых, страховых или иных организаций, отчетные данные которых включаются в консолидированную финансовую отчетность, но не включаются в расчет величины собственных средств (капитала), обязательных нормативов и размеров (лимитов) открытых валютных позиций банковской группы		не применимо для отчетности кредитной организации как юридического лица
3	Поправка в части фидуциарных активов, отражаемых в соответствии с правилами бухгалтерского учета, но не включаемых в расчет показателя финансового рычага		0
4	Поправка в части производных финансовых инструментов (ПФИ)		0
5	Поправка в части операций кредитования ценными бумагами		0
6	Поправка в части приведения к кредитному эквиваленту условных обязательств кредитного характера		97739
7	Прочие поправки		74 174
8	Величина балансовых активов и внебалансовых требований под риском с учетом поправок для расчета показателя финансового рычага, итого:		1 777 604

Подраздел 2.2. Таблица расчета показателя финансового рычага

тыс. руб.			
Номер строки	Наименование показателя	Номер пояснения	Сумма
1	2	3	4
	Риск по балансовым активам		
1	Величина балансовых активов, всего:		1 694 478
2	Уменьшающая поправка на сумму показателей, принимаемых в уменьшение величины источников основного капитала		14 613
3	Величина балансовых активов под риском с учетом поправок (разность строк 1 и 2), итого:		1 679 865




1	2	3	4
<b>Риск по операциям с ПФИ</b>			
4	Текущий кредитный риск по операциям с ПФИ (за вычетом полученной вариационной маржи), всего:		0
5	Потенциальный кредитный риск на контрагента по операциям с ПФИ, всего:		0
6	Поправка на размер номинальной суммы предоставленного обеспечения по операциям с ПФИ, подлежащей списанию с баланса в соответствии с правилами бухгалтерского учета		в соответствии с российскими правилами бухгалтерского учета неприменимо
7	Уменьшающая поправка на сумму перечисленной вариационной маржи в установленных случаях		0
8	Поправка в части требований банка - участника клиринга к центральному контрагенту по исполнению сделок клиентов		0
9	Поправка для учета кредитного риска в отношении базисного (базового) актива по выпущенным кредитным ПФИ		0
10	Уменьшающая поправка в части выпущенных кредитных ПФИ		0
11	Величина риска по ПФИ с учетом поправок (сумма строк 4, 5, 9 за вычетом строк 7, 8, 10), итого:		0
<b>Риск по операциям кредитования ценными бумагами</b>			
12	Требования по операциям кредитования ценными бумагами (без учета неттинга), всего:		0
13	Поправка на величину неттинга денежной части (требований и обязательств) по операциям кредитования ценными бумагами		0
14	Величина кредитного риска на контрагента по операциям кредитования ценными бумагами		0
15	Величина риска по гарантийным операциям кредитования ценными бумагами		0
16	Требования по операциям кредитования ценными бумагами с учетом поправок (сумма строк 12, 14, 15 за вычетом строки 13), итого:		0
<b>Риск по условным обязательствам кредитного характера (КРВ')</b>			
17	Номинальная величина риска по условным обязательствам кредитного характера (КРВ'), всего:		222 751
18	Поправка в части применения коэффициентов кредитного эквивалента		125 012
19	Величина риска по условным обязательствам кредитного характера (КРВ') с учетом поправок (разность строк 17 и 18), итого:		97 739
<b>Капитал и риски</b>			
20	Основной капитал		387 493
21	Величина балансовых активов и внебалансовых требований под риском для расчета показателя финансового рычага (сумма строк 3, 11, 16, 19), всего:		1 777 604
<b>Показатель финансового рычага</b>			
22	Показатель финансового рычага по Базелю III (строка 20 / строка 21), процент		21.8



Раздел 3. Информация о расчете норматива краткосрочной ликвидности

Номер строки	Наименование показателя	Номер пояснения	Данные на	
			величина требований (обязательств)	взвешенная величина требований (обязательств)
1	2	3	4	5
<b>ВЫСОКОКАЧЕСТВЕННЫЕ ЛИКВИДНЫЕ АКТИВЫ</b>				
1	Высоколиквидные активы (ВЛА) с учетом дополнительных требований (активов), включенных в числитель Н26 (Н27)		X	
<b>ОЖИДАЕМЫЕ ОТТОКИ ДЕНЕЖНЫХ СРЕДСТВ</b>				
2	Денежные средства физических лиц, всего, в том числе:			
3	стабильные средства			
4	нестабильные средства			
5	Денежные средства клиентов, привлеченные без обеспечения, всего, в том числе:			
6	операционные депозиты			
7	депозиты, не относящиеся к операционным (прочие депозиты)			
8	необеспеченные долговые обязательства			
9	Денежные средства клиентов, привлеченные под обеспечение		X	
10	Дополнительно ожидаемые оттоки денежных средств, всего, в том числе:			
11	по производным финансовым инструментами и в связи с потенциальной потребностью во внесении дополнительного обеспечения			
12	связанные с потерей фондирования по обеспеченным долговым инструментам			
13	по обязательствам банка по неиспользованным безотзывным и условно отзывным кредитным линиям и линиям ликвидности			
14	Дополнительно ожидаемые оттоки денежных средств по прочим договорным обязательствам			
15	Дополнительно ожидаемые оттоки денежных средств по прочим условным обязательствам			
16	Суммарный отток денежных средств итого: (строка 2 + строка 5 + строка 9 + строка 10 + строка 14 + строка 15)		X	
<b>ОЖИДАЕМЫЕ ПРИТОКИ ДЕНЕЖНЫХ СРЕДСТВ</b>				
17	По операциям предоставления денежных средств под обеспечение ценными бумагами, включая операции обратного РЕПО			
18	По договорам без нарушения контрактных сроков исполнения обязательств			
19	Прочие притоки			
20	Суммарный приток денежных средств, итого: (строка 17 + строка 18 + строка 19)			
<b>СУММАРНАЯ СКОРРЕКТИРОВАННАЯ СТОИМОСТЬ</b>				
21	ВЛА, за вычетом корректировок, рассчитанных с учетом ограничений на максимальную величину ВЛА-2Б и ВЛА-2			
22	Чистый ожидаемый отток денежных средств			



1	2	3	4	5
23	Норматив краткосрочной ликвидности банковской группы (Н26), кредитной организации (Н27), процент		X	

Председатель Правления



Немировский С.Л.

Главный бухгалтер

Свилогузова Л.А.



Код территории по ОКАТО	Код кредитной организации (филиала)	
	по ОКПО	регистрационный номер (/порядковый номер)
464090007	34904598	3209

# **ОТЧЕТ О ДВИЖЕНИИ ДЕНЕЖНЫХ СРЕДСТВ** (публикуемая форма)

на 01 января 2017 года

Кредитной организации Акционерное общество Муниципальный коммерческий банк «ДОМ-БАНК»/АО  
МКБ «ДОМ-БАНК»

Почтовый адрес 142005, Московская область, г. Домодедово, ул. Советская, д. 19

Код формы по ОКУД 0409814  
Квартальная (Годовая)  
тыс. руб.

Номер строки	Наименование статей	Номер пояснения	Денежные потоки за отчетный период	Денежные потоки за соответствующий отчетный период прошлого года
1	2	3	4	5
1	Чистые денежные средства, полученные от (использованные в) операционной деятельности			
1.1	Денежные средства, полученные от (использованные в) операционной деятельности до изменений в операционных активах и обязательствах, всего, в том числе:		55 895	75 448
1.1.1	проценты полученные		164 625	183 868
1.1.2	проценты уплаченные		-4 207	-4 644
1.1.3	комиссии полученные		119 554	117 844
1.1.4	комиссии уплаченные		-14 791	-8 937
1.1.5	доходы за вычетом расходов по операциям с финансовыми активами, оцениваемыми по справедливой стоимости через прибыль или убыток, имеющимися в наличии для продажи		0	0
1.1.6	доходы за вычетом расходов по операциям с ценными бумагами, удерживаемыми до погашения		0	0
1.1.7	доходы за вычетом расходов по операциям с иностранной валютой		89 869	128 701
1.1.8	прочие операционные доходы		5 733	6 350
1.1.9	операционные расходы		-284 420	-317 375
1.1.10	расход (возмещение) по налогам		-20 468	-30 359
1.2	Прирост (снижение) чистых денежных средств от операционных активов и обязательств, всего, в том числе:		-214 441	-17 278
1.2.1	чистый прирост (снижение) по обязательным резервам на счетах в Банке России		-1 217	3 751
1.2.2	чистый прирост (снижение) по вложениям в ценные бумаги, оцениваемым по справедливой стоимости через прибыль или убыток			0
1.2.3	чистый прирост (снижение) по ссудной задолженности		-20 363	-143 583



1	2	3	4	5
1.2.4	чистый прирост (снижение) по прочим активам		-43 673	-13 462
1.2.5	чистый прирост (снижение) по кредитам, депозитам и прочим средствам Банка России		0	0
1.2.6	чистый прирост (снижение) по средствам других кредитных организаций		0	0
1.2.7	чистый прирост (снижение) по средствам клиентов, не являющихся кредитными организациями		-161 187	136 447
1.2.8	чистый прирост (снижение) по финансовым обязательствам, оцениваемым по справедливой стоимости через прибыль или убыток		0	0
1.2.9	чистый прирост (снижение) по выпущенным долговым обязательствам		0	0
1.2.10	чистый прирост (снижение) по прочим обязательствам		11 999	-431
1.3	Итого по разделу 1 (ст.1.1 + ст.1.2)		-158 546	58 170
2	Чистые денежные средства, полученные от (использованные в) инвестиционной деятельности			
2.1	Приобретение ценных бумаг и других финансовых активов, относящихся к категории "имеющиеся в наличии для продажи"		0	0
2.2	Выручка от реализации и погашения ценных бумаг и других финансовых активов, относящихся к категории "имеющиеся в наличии для продажи"		0	0
2.3	Приобретение ценных бумаг, относящихся к категории "удерживаемые до погашения"		0	0
2.4	Выручка от погашения ценных бумаг, относящихся к категории "удерживаемые до погашения"		0	0
2.5	Приобретение основных средств, нематериальных активов и материальных запасов	2.3	-12 139	-6 418
2.6	Выручка от реализации основных средств, нематериальных активов и материальных запасов		34	4
2.7	Дивиденды полученные		0	0
2.8	Итого по разделу 2 (сумма строк с 2.1 по 2.7)		-12 105	-6 414
3	Чистые денежные средства, полученные от (использованные в) финансовой деятельности			
3.1	Взносы акционеров (участников) в уставный капитал		0	0
3.2	Приобретение собственных акций (долей), выкупленных у акционеров (участников)		0	0
3.3	Продажа собственных акций (долей), выкупленных у акционеров (участников)		0	0
3.4	Выплаченные дивиденды		-10 401	-10 401
3.5	Итого по разделу 3 (сумма строк с 3.1 по 3.4)		-10 401	-10 401
4	Влияние изменений официальных курсов иностранных валют по отношению к рублю, установленных Банком России, на денежные средства и их эквиваленты		-18 662	20 866
5	Прирост (использование) денежных средств и их эквивалентов		-199 714	62 221
5.1	Денежные средства и их эквиваленты на начало отчетного года	2.1, 6	484 841	422 620
5.2	Денежные средства и их эквиваленты на конец отчетного периода	2.1, 6	285 127	484 841

Председатель Правления

Немировский С.Л.

Главный бухгалтер

М.П.

«27» марта 2017



*[Handwritten signature]*

