

АУДИТОРСКОЕ ЗАКЛЮЧЕНИЕ

Участникам Банка «СКС» (ООО)

Нами, аудиторской организацией ООО «АЛТАЙ-АУДИТ-КОНСАЛТИНГ», на основании решения Совета директоров Банка (Протокол от 28.01.2016 г.) и договора №19-15 от 08.02.2016 г. проведен аудит годовой бухгалтерской (финансовой) отчетности Банка «Сберегательно-кредитного сервиса» (общество с ограниченной ответственностью) за 2015 год.

Сведения об аудируемом лице

Наименование кредитной организации	Полное наименование: Банк «Сберегательно-кредитного сервиса» (общество с ограниченной ответственностью) Сокращенное: Банк «СКС» (ООО)
Место нахождения	121069, г. Москва, ул. Поварская, д.23, стр.4
Дата регистрации и регистрационный номер	ОГРН 1137711000096 (05.07.2013 г.)
Банк имеет лицензии	Генеральная лицензия на осуществление банковских операций № 3224 (09.07.2014) (без ограничения срока деятельности) Лицензии профессионального участника рынка ценных бумаг (без ограничения срока деятельности): - на осуществление дилерской деятельности № 177-05424-010000 от 19 июля 2001 года

Сведения об аудиторе

Организационно-правовая форма и наименование	Общество с ограниченной ответственностью фирма «АЛТАЙ-АУДИТ-КОНСАЛТИНГ»
Место нахождения	656043, г. Барнаул, пр. Ленина, 3
Государственная регистрация Перерегистрация	Администрация Центрального района, г. Барнаула, № 1/41 от 21.03.96 г. ИМНС по Центральному р-ну г.Барнаула 21.11.2002 г. ОГРН 1022201768621
Членство в саморегулируемых организациях аудиторов	Саморегулируемая организация аудиторов некоммерческое партнерство «Московская аудиторская палата» (СРО НП «МоАП») ОРНЗ 103030033293

Заключение по годовой бухгалтерской (финансовой) отчетности

Мы провели аудит годовой бухгалтерской (финансовой) отчетности Банка «Сберегательно-кредитного сервиса» (общество с ограниченной ответственностью) за период с 1 января по 31 декабря 2015 г. включительно.

Годовая бухгалтерская (финансовая) отчетность Банка «СКС» (ООО) (далее Банк) за 2015 год состоит из следующих форм отчетности:

- Бухгалтерского баланса на 1 января 2016 г. (публикуемая форма);
- Отчета о финансовых результатах за 2015 год (публикуемая форма);
- Приложений к бухгалтерскому балансу и отчету о финансовых результатах:
 - Отчета об уровне достаточности капитала для покрытия рисков, величине резервов на возможные потери по ссудам и иным активам на 1 января 2016 г. (публикуемая форма);
 - Сведений об обязательных нормативах и о показателе финансового рычага на 1 января 2016 г. (публикуемая форма);
 - Отчета о движении денежных средств на 1 января 2016 года (публикуемая форма);
- Пояснительной информации.

Ответственность аудируемого лица за бухгалтерскую (финансовую) отчетность

Руководство Банка несет ответственность за составление и достоверность указанной бухгалтерской (финансовой) отчетности в соответствии с российскими правилами составления бухгалтерской (финансовой) отчетности и за систему внутреннего контроля, необходимую для составления бухгалтерской (финансовой) отчетности, не содержащей существенных искажений вследствие недобросовестных действий или ошибок.

Ответственность аудитора

Наша ответственность заключается в выражении мнения о достоверности бухгалтерской (финансовой) отчетности на основе проведенного нами аудита. Мы проводили аудит в соответствии с федеральными стандартами аудиторской деятельности. Данные стандарты требуют соблюдения применимых этических норм, а также планирования и проведения аудита таким образом, чтобы получить достаточную уверенность в том, что бухгалтерская (финансовая) отчетность не содержит существенных искажений.

Аудит включал проведение аудиторских процедур, направленных на получение аудиторских доказательств, подтверждающих числовые показатели в бухгалтерской (финансовой) отчетности и раскрытие в ней информации. Выбор аудиторских процедур является предметом нашего суждения, которое основывается на оценке риска существенных искажений, допущенных вследствие недобросовестных действий или ошибок. В процессе оценки данного риска нами рассмотрена система внутреннего контроля, обеспечивающая составление достоверной бухгалтерской (финансовой) отчетности, с целью выбора соответствующих условиям задания аудиторских процедур, но не с целью выражения мнения об эффективности системы внутреннего контроля.

Аудит также включал оценку надлежащего характера применяемой учетной политики и обоснованности оценочных показателей, полученных руководством аудируемого лица, а также оценку представления бухгалтерской (финансовой) отчетности в целом.

Мы полагаем, что полученные в ходе аудита аудиторские доказательства дают достаточные основания для выражения мнения о достоверности бухгалтерской (финансовой) отчетности.

Мнение

По нашему мнению, годовая бухгалтерская (финансовая) отчетность отражает достоверно во всех существенных отношениях финансовое положение Банка «Сберегательно-кредитного сервиса» (общество с ограниченной ответственностью) по состоянию на 1 января

2016 г., результаты его финансово-хозяйственной деятельности и движение денежных средств за 2015 год в соответствии с российскими правилами составления бухгалтерской (финансовой) отчетности кредитными организациями.

**Заключение в соответствии с требованиями ст.42 Федерального закона
«О банках и банковской деятельности» №395-1 от 02.12.1990 г.
(с учетом дополнений и изменений)**

Руководство Банка несет ответственность за выполнение Банком обязательных нормативов, установленных Банком России, а также за соответствие внутреннего контроля и организации системы управления рисками Банка требованиям, предъявляемым Банком России к таким системам.

В соответствии со статьей 42 Федерального закона от 2.12.1990 г. № 395-1 «О банках и банковской деятельности» в ходе аудита годовой бухгалтерской (финансовой) отчетности Банка за 2015 год мы провели проверку:

выполнения Банком по состоянию на 1 января 2016 года обязательных нормативов, установленных Банком России;

соответствия внутреннего контроля и организации системы управления рисками Банка требованиям, предъявляемым Банком России к таким системам.

Указанная проверка ограничивалась такими выбранными на основе нашего суждения процедурами, как запросы, анализ, изучение документов, сравнение утвержденных Банком требований, порядка и методик с требованиями, предъявляемыми Банком России, а также пересчет и сравнение числовых показателей и иной информации.

В результате проведенной нами проверки установлено следующее:

1) в части выполнения Банком обязательных нормативов, установленных Банком России:

значения установленных Банком России обязательных нормативов Банка по состоянию на 1 января 2016 года находились в пределах лимитов, установленных Банком России.

Мы не проводили каких-либо процедур в отношении данных бухгалтерского учета Банка, кроме процедур, которые мы сочли необходимыми для целей выражения мнения о том, отражает ли годовая бухгалтерская (финансовая) отчетность Банка достоверно во всех существенных отношениях его финансовое положение по состоянию на 1 января 2016 года, финансовые результаты его деятельности и движение денежных средств за 2015 год в соответствии с российскими правилами составления годовой бухгалтерской (финансовой) отчетности кредитными организациями;

2) в части соответствия внутреннего контроля и организации системы управления рисками Банка требованиям, предъявляемым Банком России к таким системам:

а) в соответствии с требованиями и рекомендациями Банка России по состоянию на 31 декабря 2015 года служба внутреннего аудита Банка подчинена и подотчетна Совету директоров Банка, подразделения управления рисками Банка не были подчинены и не были подотчетны подразделениям, принимающим соответствующие риски;

б) действующие по состоянию на 31 декабря 2015 года внутренние документы Банка, устанавливающие выявление, мониторинг и управление значимыми для Банка кредитным, операционным, рыночным, процентным, правовым рисками, риском потери ликвидности, риском потери деловой репутации, регуляторным риском утверждены уполномоченными органами Банка в соответствии с требованиями и рекомендациями Банка России;

в) отмечено наличие в Банке по состоянию на 31 декабря 2015 года системы отчетности по значимым для Банка кредитным, операционным, рыночным, процентным рисками, риском потери ликвидности, а также собственным средствам (капиталу) Банка (в рамках проведения стресс-тестирования рисков);

г) периодичность и последовательность отчетов, подготавливаемых подразделениями Банка по вопросам управления значимыми для Банка рисками, установлена внутренними документами Банка; указанные отчеты включали оценку, мониторинг, а также результаты оценки эффективности соответствующих методик Банка и рекомендации по их совершенствованию;

д) по состоянию на 31 декабря 2015 года к полномочиям Совета директоров Банка и его исполнительных органов управления относится контроль соблюдения Банком установленных внутренними документами Банка предельных значений рисков и достаточности собственных средств (капитала). С целью осуществления контроля эффективности применяемых в Банке процедур управления рисками и последовательности их применения в течение 2015 года Совет директоров Банка и его исполнительные органы на периодической основе рассматривали отчеты, подготовленные соответствующими подразделениями Банка.

Процедуры в отношении внутреннего контроля и организации системы управления рисками Банка проведены нами исключительно для целей проверки соответствия внутреннего контроля и организации системы управления рисками Банка требованиям, предъявляемым Банком России к таким системам.

31 марта 2016 года

Директор ООО «АЛТАЙ-АУДИТ-КОНСАЛТИНГ», к.э.н. *М.И.И.*

Квалификационный аттестат аудитора № 03-000043, выдан на основании решения Саморегулируемой организации аудиторов некоммерческого партнерства «Московская аудиторская палата» от 25.10.2011 г. (протокол №165) на неограниченный срок.
ОРНЗ 29603043450



Банковская отчетность		
Код территории по ОКATO	Код кредитной организации (фирмы) по ОКПО	регистрационный номер (/порядковый номер)
145	129319716	3224

БУХГАЛТЕРСКИЙ БАЛАНС
(публикуемая форма)
на 01.01.2016 года

Кредитной организации
Банк «Сберегательно-кредитного сервиса» (общество с ограниченной ответственностью) / Банк «КСК» (ООО)

Почтовый адрес
121069, г. Москва, ул. Поварская, д. 23, стр. 4

Код формы по ОКУД 0409806
Квартальная (Годовая)
тыс. руб.

Номер строки	Наименование статьи	Номер пояснений	Данные на отчетную дату	Данные на начало отчетного года
1	2	3	4	5
I. АКТИВЫ				
11	Денежные средства	4.1.1	1632	1671
12	Средства кредитных организаций в Центральном банке Российской Федерации	4.1.1	33320	32121
2.1	Обязательные резервы	4.1.1	975	1618
13	Средства в кредитных организациях	4.1.1	196706	343205
14	Финансовые активы, оцениваемые по справедливой стоимости через прибыль или убыток	4.1.2 - 4.1.3	83091	0
15	Чистая ссудная задолженность	4.1.4	0	1025
16	Чистые вложения в ценные бумаги и другие финансовые активы, инекиеся в наличии для продажи	4.1.5 - 4.1.7	73927	0
16.1	Инвестиции в дочерние и зависимые организации	4.1.6	0	0
17	Чистые вложения в ценные бумаги, удерживаемые до погашения	4.1.8 - 4.1.11	0	0
18	Требования по текущему налогу на прибыль		1264	26228
19	Отложенный налоговый актив		0	3
10	Основные средства, нематериальные активы и материалы запасы	4.1.12 - 4.1.18	503	1390
11	Прочие активы	4.1.19	579	353
12	Всего активов		391102	405996
II. ПАССИВЫ				
13	Кредиты, депозиты и прочие средства Центрального банка Российской Федерации		0	0
14	Средства кредитных организаций	4.1.20	73	8677
15	Средства клиентов, не являющихся кредитными организациями	4.1.21	28116	42472
15.1	Вклады (средства) физических лиц в том числе индивидуальных предпринимателей	4.1.21	147	480
16	Финансовые обязательства, оцениваемые по справедливой стоимости через прибыль или убыток		0	0
17	Выпущенные долговые обязательства	4.1.22 - 4.1.24	0	0
18	Обязательство по текущему налогу на прибыль		0	0
19	Отложенное налоговое обязательство		300	0
20	Прочие обязательства	4.1.25	754	391
21	Резервы на возможные потери по условным обязательствам кредитного характера, прочим возможным потерям и операциям с резидентами офшорных зон		0	0
22	Всего обязательств		29243	51540
III. ИСТОЧНИКИ СОБСТВЕННЫХ СРЕДСТВ				
23	Средства акционеров (участников)	4.1.26	320018	320018
24	Собственные акции (доли), выкупленные у акционеров (участников)		0	0
25	Эмиссионный доход		0	0
26	Резервный фонд		16001	16001
27	Переоценка по справедливой стоимости ценных бумаг, имеющихся в наличии для продажи, уменьшенная на отложенное налоговое обязательство (увеличенная на отложенный налоговый актив)		527	0
28	Переоценка основных средств, уменьшенная на отложенное налоговое обязательство		0	0
29	Нераспределенная прибыль (непокрытые убытки) прошлых лет		18437	6308
30	Неиспользованная прибыль (убыток) за отчетный период		6876	12131
31	Всего источников собственных средств		361859	354456
IV. ВНЕБАЛАНСОВЫЕ ОБЯЗАТЕЛЬСТВА				

132	Возвратные обязательства кредитной организации	0	0
133	Выданные кредитной организацией гарантии и поручительства	0	0
134	Условные обязательства некредитного характера	0	0

Председатель Правления

Шашкова И. А.


М.П.

Главный бухгалтер

Смагина А. В.

Исполнитель Сахарук А. А.
Телефон: (495) 258-61-00

29.03.2016г.



Банковская отчетность		
Код территории по ОКATO	Код кредитной организации (филла) по ОКПО	регистрационный номер ((порядковый номер)
145	129319716	3224

Отчет о финансовых результатах (публикуемая форма)
за 2015 год

Кредитной организации

Банк «Сбергательный-кредитного сервиса» (общество с ограниченной ответственностью) / Банк «СКС» (ООО)

Почтовый адрес

121069, г. Москва, ул. Поварская, д. 23, стр. 4

Код формы по ОКУД 0409807
Квартальная (Годовая)
тыс. руб.

Номер строки	Наименование статьи	Номер пояснений	Данные за отчетный период	Данные за соответствующий период прошлого года
1	2	3	4	5
11	Процентные доходы, всего, в том числе:		45690	60090
11.1	от размещения средств в кредитных организациях		28448	48128
11.2	от ссуд, предоставленных клиентам, не являющимся кредитными организациями		19	9337
11.3	от оказания услуг по финансовой аренде (лизингу)		0	0
11.4	от вложений в ценные бумаги		17223	2625
12	Процентные расходы, всего, в том числе:		0	190
12.1	по привлеченным средствам кредитных организаций		0	0
12.2	по привлеченным средствам клиентов, не являющимся кредитными организациями		0	190
12.3	по выпущенным долговым обязательствам		0	0
13	Чистые процентные доходы (отрицательная процентная маржа)		45690	59900
14	Изменение резерва на возможные потери по ссудам, ссудной и приравненной к ней задолженности, средствам, размещенным на корреспондентских счетах, а также на включенным процентным доходам, всего, в том числе:	4.2	10	15036
14.1	изменение резерва на возможные потери по начисленным процентным доходам	4.2	0	208
15	Чистые процентные доходы (отрицательная процентная маржа) (после создания резерва на возможные потери)		45700	74936
16	Чистые доходы от операций с финансовыми активами, оцениваемыми по справедливой стоимости через прибыль или убыток		202	-47824
17	Чистые доходы от операций с ценными бумагами, имеющимися в наличии для продажи		-2889	0
18	Чистые доходы от операций с ценными бумагами, удерживаемыми до погашения		0	0
19	Чистые доходы от операций с иностранной валютой		12869	-29765
110	Чистые доходы от переоценки иностранной валюты	4.2	3071	14113
111	Доходы от участия в капитале других юридических лиц		0	0
112	Комиссионные доходы		939	1716
113	Комиссионные расходы		1259	915
114	Изменение резерва на возможные потери по ценным бумагам, имеющимся в наличии для продажи		0	0
115	Изменение резерва на возможные потери по ценным бумагам, удерживаемым до погашения		0	0
116	Изменение резерва по прочим потерям	4.2	-11	-1
117	Прочие операционные доходы		4764	200013
118	Чистые доходы (расходы)		63306	212273
119	Операционные расходы	4.2	50934	42276
120	Прибыль (убыток) до налогообложения		12452	169997
121	Возмещение (расход) по налогам	4.2	5576	33866
122	Прибыль (убыток) после налогообложения		6876	136131
123	Выплаты из прибыли после налогообложения, всего, в том числе:		0	124000
123.1	распределение между акционерами (участниками) в виде дивидендов		0	124000
123.2	отчисления на формирование и пополнение резервного фонда		0	0
124	Неиспользованная прибыль (убыток) за отчетный период		6876	12131

Председатель Правления

Шашкова И. А.

Главный бухгалтер

Смагина А. В.

Исполнитель Сахарук А. А.

Телефон: (495) 258-61-00

29.03.2016г.

Банковская отчетность		
Код территории по ОКТО	Код кредитной организации (филиала) по ОКПО	регистрационный номер ((/порядковый номер)
45	29319716	3224

**ОТЧЕТ ОБ УРОВНЕ ДОСТАТОЧНОСТИ КАПИТАЛА ДЛЯ ПОКРЫТИЯ РИСКОВ,
ВЕЛИЧИНЕ РЕЗЕРВОВ НА ВОЗМОЖНЫЕ ПОТЕРИ ПО ССУДАМ И ИНЫМ АКТИВАМ
(ПУБЛИКУЕМАЯ ФОРМА)**

по состоянию на 01.01.2016 года

Кредитной организации

Банк «Сберсберегательно-кредитного сервиса» (общество с ограниченной ответственностью) / Банк «СКС» (ООО)

Почтовый адрес

121069, г. Москва, ул. Поварская, д. 23, стр. 4

Код формы по ОКУД 0409908
Квартальная (Годовая)

Раздел 1. Информации об уровне достаточности капитала

Номер строки	Наименование показателя	Номер пояснения	Данные на отчетную дату	Прирост (+) / снижение (-) на отчетный период	Данные на начало отчетного года
1	2	3	4	5	6
1.1	Собственные средства (капитал), (тыс. руб.), итого, в том числе:		361700.0	7521.0	354179.0
1.1.1	Источники базового капитала:		354456.0	-143374.0	497830.0
1.1.1.1	Уставный капитал, всего, в том числе, сформированный:		320018.0	0.0	320018.0
1.1.1.1.1	обыкновенными акциями (долями)		320018.0	0.0	320018.0
1.1.1.1.2	привилегированными акциями		0.0	0.0	0.0
1.1.1.2	Земельный доход		0.0	0.0	0.0
1.1.1.3	Резервный фонд		16001.0	0.0	16001.0
1.1.1.4	Нераспределенная прибыль:		18437.0	-143374.0	161811.0
1.1.1.4.1	прошлых лет		18437.0	12131.0	6306.0
1.1.1.4.2	отчетного года		0.0	-155505.0	155505.0
1.2	Показатели, уменьшающие источники базового капитала:		0.0	-155782.0	155782.0
1.2.1	Нематериальные активы		0.0	0.0	0.0
1.2.2	Отложенные налоговые активы		0.0	0.0	0.0
1.2.3	Собственные акции (доли), выкупленные у акционеров (участников)		0.0	0.0	0.0
1.2.4	Убытки:		0.0	-155782.0	155782.0
1.2.4.1	прошлых лет		0.0	0.0	0.0
1.2.4.2	отчетного года		0.0	-155782.0	155782.0
1.2.5	Инвестиции в капитал финансовых организаций:		0.0	0.0	0.0
1.2.5.1	несущественные		0.0	0.0	0.0
1.2.5.2	существенные		0.0	0.0	0.0
1.2.5.3	совокупная сумма существенных вложений и совокупная сумма отложенных налоговых активов		0.0	0.0	0.0
1.2.6	Отрицательная величина добавочного капитала		0.0	0.0	0.0
1.2.7	Обязательства по приобретению источников базового капитала		0.0	0.0	0.0
1.2.8	Средства, поступившие в оплату акций (долей), включаемые в состав базового капитала		0.0	0.0	0.0
1.3	Базовый капитал		354456.0	12408.0	342048.0
1.4	Источники добавочного капитала:		0.0	0.0	0.0
1.4.1	Уставный капитал, сформированный привилегированными акциями, всего, в том числе:		0.0	0.0	0.0
1.4.1.1	выпущенные в соответствии с Федеральным законом от 18 июля 2009 года № 181-ФЗ "Об использовании государственных ценных бумаг Российской Федерации для повышения капитализации банков" <1>		0.0	0.0	0.0
1.4.2	Земельный доход		0.0	0.0	0.0
1.4.3	Субординированный заем с дополнительными условиями		0.0	0.0	0.0
1.4.4	Субординированный кредит (депозит, заем, облигационный заем) без ограничения срока привлечения		0.0	0.0	0.0
1.5	Показатели, уменьшающие источники добавочного капитала		0.0	0.0	0.0
1.5.1	Вложения в собственные привилегированные акции		0.0	0.0	0.0
1.5.2	Инвестиции в капитал финансовых организаций:		0.0	0.0	0.0
1.5.2.1	несущественные		0.0	0.0	0.0
1.5.2.2	существенные		0.0	0.0	0.0
1.5.3	Субординированный кредит (депозит, заем, облигационный заем), предоставленный финансовым организациям		0.0	0.0	0.0
1.5.3.1	несущественные		0.0	0.0	0.0
1.5.3.2	существенные		0.0	0.0	0.0

1.5.4	Отрицательная величина дополнительного капитала		0.0	0.0	0.0
1.5.5	Обязательства по приобретению источников дополнительного капитала		0.0	0.0	0.0
1.5.6	Средства, поступившие в оплату акций (долей), включаемые в состав дополнительного капитала		0.0	0.0	0.0
1.6	Добавочный капитал		0.0	0.0	0.0
1.7	Основной капитал		354456.0	12408.0	342048.0
1.8	Источники дополнительного капитала:		7244.0	-4887.0	12131.0
1.8.1	Уставный капитал, сформированный привилегированными акциями, всего, в том числе:		0.0	0.0	0.0
1.8.1.1	после 1 марта 2013 года		0.0	0.0	0.0
1.8.2	Уставный капитал, сформированный за счет капитализации прироста стоимости имущества		0.0	0.0	0.0
1.8.3	Прибыль:		7244.0	-4887.0	12131.0
1.8.3.1	текущего года		7244.0	-4887.0	12131.0
1.8.3.2	прошлых лет		0.0	0.0	0.0
1.8.4	Субординированный кредит (депозит, заем, облигационный заем), всего, в том числе:		0.0	0.0	0.0
1.8.4.1	привлеченный (размещенный) до 1 марта 2013 года		0.0	0.0	0.0
1.8.4.2	предоставленный в соответствии с федеральным законом от 13 октября 2008 года № 173-ФЗ "О дополнительных мерах по поддержке финансовой системы Российской Федерации" <2> и федеральным законом от 27 октября 2008 года № 175-ФЗ "О дополнительных мерах для укрепления стабильности банковской системы в период до 31 декабря 2014 года" <3>		0.0	0.0	0.0
1.8.5	Прирост стоимости имущества		0.0	0.0	0.0
1.9	Показатели, уменьшающие источники дополнительного капитала:		0.0	0.0	0.0
1.9.1	Вложения в собственные привилегированные акции		0.0	0.0	0.0
1.9.2	Инвестиции в капитал финансовых организаций:		0.0	0.0	0.0
1.9.2.1	несущественные		0.0	0.0	0.0
1.9.2.2	существенные		0.0	0.0	0.0
1.9.3	Субординированный кредит (депозит, заем, облигационный заем), предоставленный финансовым организациям:		0.0	0.0	0.0
1.9.3.1	несущественный		0.0	0.0	0.0
1.9.3.2	существенный		0.0	0.0	0.0
1.9.4	Обязательства по приобретению источников дополнительного капитала		0.0	0.0	0.0
1.9.5	Средства, поступившие в оплату акций (долей), включаемые в состав дополнительного капитала		0.0	0.0	0.0
1.10	Показатели, уменьшающие сумму основного и дополнительного капитала:		0.0	0.0	0.0
1.10.1	Просроченная дебиторская задолженность длительностью свыше 30 календарных дней		0.0	0.0	0.0
1.10.2	Субординированные кредиты, стоимость которых не превышает 1 процента от величины уставного капитала кредитной организации-заемщика		0.0	0.0	0.0
1.10.3	Превышение совокупной суммы кредитов, банковских гарантий и поручительств, предоставленных своим участникам (акционерам) и инсайдерам, над ее максимальным размером в соответствии федеральными законами и нормативными актами Банка России		0.0	0.0	0.0
1.10.4	Превышение вложений в строительство, изготовление и приобретение основных средств над суммой источников основного и дополнительного капитала		0.0	0.0	0.0
1.10.5	Превышение действительной стоимости доли выходящего участника общества с ограниченной ответственностью над стоимостью, по которой доля была реализована другому участнику общества с ограниченной ответственностью		0.0	0.0	0.0
1.11	Дополнительный капитал		7244.0	-4887.0	12131.0
2	Активы, взвешенные по уровню риска (тыс.руб.):	X	X	X	X
2.1	Необходимо для определения достаточности базового капитала		926825.0	-34236.0	961061.0
2.2	Необходимо для определения достаточности основного капитала		926825.0	-34236.0	961061.0
2.3	Необходимо для определения достаточности собственных средств (капитала)		926825.0	-34236.0	961061.0
3	Достаточность капитала (процент):	X	X	X	X
3.1	Достаточность базового капитала	4.3	38.2	X	35.6
3.2	Достаточность основного капитала	4.3	38.2	X	35.6
3.3	Достаточность собственных средств (капитала)	4.3	39.0	X	36.9
<1> Федеральный закон от 18 июля 2009 года № 181-ФЗ "Об использовании государственных ценных бумаг Российской Федерации для повышения капитализации банков" (Собрание законодательства Российской Федерации, 2009, № 29, ст.3618; 2014, № 31, ст.4334).					
<2> Федеральный закон от 13 октября 2008 года № 173-ФЗ "О дополнительных мерах по поддержке финансовой системы Российской Федерации" (Собрание законодательства Российской Федерации, 2008, № 42, ст.4698; 2009, № 29, ст.3605; № 48, ст.5729; № 52, ст.6437; 2010, № 8, ст. 776; № 21, ст.2539; № 31, ст. 4175).					
<3> Федеральный закон от 27 октября 2008 года № 175-ФЗ "О дополнительных мерах для укрепления стабильности банковской системы в период до 31 декабря 2014 года" (Собрание законодательства Российской Федерации, 2008, № 44, ст. 4981; 2009, № 29, ст.3630; 2011, № 49, ст.7059; 2013, № 19, ст.2308).					

Раздел 2. Сведения о величине кредитного, операционного и рыночного рисков, покрываемых капиталом

Подраздел 2.1. Кредитный риск

тыс. руб.								
Номер строки	Наименование показателя	Номер показателя	Данные на отчетную дату			Данные на начало отчетного года		
			Стоимость активов (инструментов)	Активы (инструменты) за вычетом сформированных резервов на возможные потери	Стоимость активов (инструментов)	Стоимость активов (инструментов)	Активы (инструменты) за вычетом сформированных резервов на возможные потери	Стоимость активов (инструментов)
1	2	3	4	5	6	7	8	9
11	Кредитный риск по активам, отраженным на балансовых счетах		233722	233709	73227	404556	404544	145795
11.1	Активы с коэффициентом риска <1> 0 процентов, всего, из них:		34952	34952	0	33792	33792	0
11.1.1	денежные средства и обязательные резервы, депонированные в Банке России		33320	33320	0	32121	32121	0
11.1.2	кредитные требования и другие требования, обеспеченные гарантиями Российской Федерации, Минфина России и Банка России и залогом государственных долговых ценных бумаг Российской Федерации, Минфина России и Банка России		0	0	0	0	0	0
11.1.3	кредитные требования и другие требования к центральным банкам или правительствам стран, имеющих страновую оценку "0", "1" <2>, и то из числа обеспеченных гарантиями этих стран и так далее		0	0	0	0	0	0
11.2	Активы с коэффициентом риска 20 процентов, всего, из них:		156912	156912	31382	281196	281196	56239
11.2.1	кредитные требования и другие требования к субъектам Российской Федерации, муниципальным образованиям, к иным организациям, обеспеченные гарантиями и залогом ценных бумаг субъектов Российской Федерации и муниципальных образований		0	0	0	0	0	0
11.2.2	кредитные требования и другие требования к центральным банкам или правительствам стран, имеющих страновую оценку "2", и то из числа обеспеченных их гарантиями (залогом ценных бумаг)		0	0	0	0	0	0
11.2.3	кредитные требования и другие требования к кредитным организациям - резидентам стран со страновой оценкой "0", "1", и к кредитным организациям - резидентам стран со страновой оценкой "2", и то из числа обеспеченных их гарантиями		576	576	115	835	835	167
11.3	Активы с коэффициентом риска 50 процентов, всего, из них:		0	0	0	0	0	0
11.3.1	кредитные требования и другие требования в иностранной валюте, обеспеченные гарантиями Российской Федерации, Минфина России и Банка России и залогом государственных долговых ценных бумаг Российской Федерации, Минфина России и Банка России, номинированных в иностранной валюте		0	0	0	0	0	0
11.3.2	кредитные требования и другие требования к центральным банкам или правительствам стран, имеющих страновую оценку "3", и то из числа обеспеченных их гарантиями (залогом ценных бумаг)		0	0	0	0	0	0
11.3.3	кредитные требования и другие требования к кредитным организациям - резидентам стран со страновой оценкой "0", "1", и к кредитным организациям - резидентам стран со страновой оценкой "2", и то из числа обеспеченных их гарантиями		0	0	0	0	0	0
11.4	Активы с коэффициентом риска 100%, всего, из них:		41858	41845	41845	89568	89556	89256
11.5	Активы с коэффициентом риска 150 процент - кредитные требования и другие требования к центральным банкам или правительствам стран, имеющих страновую оценку "7"		0	0	0	0	0	0
12	Активы с иными коэффициентами риска:	X	X	X	X	X	X	X
12.1	с пониженными коэффициентами риска, всего, из них:		174	174	35	98	98	20
12.1.1	ипотечные суды с коэффициентом риска 70 процентов		0	0	0	0	0	0
12.1.2	требования участника клиринга		174	174	35	98	98	20
12.2	с повышенными коэффициентами риска, всего, из них:		40	40	52	1087	1076	1196
12.2.1	с коэффициентом риска 110 процентов		0	0	0	104	1032	1136
12.2.2	с коэффициентом риска 130 процентов		0	0	52	40	40	52
12.2.3	с коэффициентом риска 150 процентов		0	0	0	0	0	0
12.2.4	с коэффициентом риска 250 процентов		0	0	0	3	3	8
12.2.5	с коэффициентом риска 1000 процентов		0	0	0	0	0	0
13	Кредиты на потребительские цели всего, из них:		0	0	0	0	0	0
13.1	с коэффициентом риска 110 процентов		0	0	0	0	0	0
13.2	с коэффициентом риска 140 процентов		0	0	0	0	0	0
13.3	с коэффициентом риска 170 процентов		0	0	0	0	0	0
13.4	с коэффициентом риска 200 процентов		0	0	0	0	0	0
13.5	с коэффициентом риска 300 процентов		0	0	0	0	0	0
13.6	с коэффициентом риска 600 процентов		0	0	0	0	0	0
14	Кредитный риск по условным обязательствам кредитного характера, всего, из них:		0	0	0	0	0	0
14.1	по финансовым инструментам с высоким риском		0	0	0	0	0	0
14.2	по финансовым инструментам со средним риском		0	0	0	0	0	0
14.3	по финансовым инструментам с низким риском		0	0	0	0	0	0
14.4	по финансовым инструментам без риска		0	0	0	0	0	0
15	Кредитный риск по производным финансовым инструментам		0	0	0	0	0	0

<> Классификация активов по группам риска произведена в соответствии с пунктом 2.3 Инструкции Банка России № 139-И.

<> Страновые оценки указаны в соответствии с классификацией Экспертных Кредитных Агентств, участвующих в Соглашении стран - членов Организации экономического сотрудничества и развития (ОЭСР) "Об основных принципах предоставления и использования экспортных кредитов, имеющих официальную поддержку" (информация о страновых оценках публикуется на официальном сайте Банка России в информационно-телекоммуникационной сети "Интернет" в разделе "Банковский надзор").

<> Рейтинги долгосрочной кредитоспособности кредитной организации определяются на основе присвоенных международными рейтинговыми агентствами рейтингов Standard & Poor's или Fitch Rating's либо Moody's Investors Service.

Подраздел 2.2 Операционный риск

тыс. руб. (кол-во)				
Номер строки	Наименование показателя	Номер пояснений	Данные на отчетную дату	Данные на начало отчетного года
1	2	3	4	5
6	Операционный риск, всего, в том числе:		48590.0	65124.0
6.1	Доходы для целей расчета капитала на покрытие операционного риска, всего, в том числе:		323931.0	434161.0
6.1.1	чистые процентные доходы		226877.0	438983.0
6.1.2	чистые непроцентные доходы		97054.0	-4822.0
6.2	Количество лет, предшествующих дате расчета величины операционного риска		3.0	3.0

Подраздел 2.3 Рыночный риск

тыс. руб.				
Номер строки	Наименование показателя	Номер пояснений	Данные на отчетную дату	Данные на начало отчетного года
1	2	3	4	5
7	Совокупный рыночный риск, всего, в том числе:		246136.0	0.0
7.1	процентный риск, всего, в том числе:		19691.0	0.0
7.1.1	общий		848.0	0.0
7.1.2	специальный		18843.0	0.0
7.2	фондовый риск, всего, в том числе:		0.0	0.0
7.2.1	общий		0.0	0.0
7.2.2	специальный		0.0	0.0
7.3	валютный риск		0.0	0.0

Раздел 3. Информация о величине резервов на возможные потери по ссудам и иным активам

тыс. руб.					
Номер строки	Наименование показателя	Номер пояснений	Данные на отчетную дату	Прирост (+)/ снижение (-) за отчетный период	Данные на начало отчетного года
1	2	3	4	5	6
1	фактически сформированные резервы на возможные потери, всего, в том числе:		13	1	12
1.1	по ссудам, ссудной и приравненной к ней задолженности		0	-10	10
1.2	по иным балансовым активам, по которым существуют риск понесения потерь, и прочим потерям		13	11	2
1.3	по условным обязательствам кредитного характера и ценным бумагам, права на которые удостоверяются депозитариями, не удовлетворяющими критериям Банка России, отраженным на внебалансовых счетах		0	0	0
1.4	под операции с резидентами офшорных зон		0	0	0

Раздел 4. Информация о показателе финансового рычага

Номер строки	Наименование показателя	Номер пояснений	Значение на отчетную дату	Значение на дату, отстоящую на один квартал от отчетной	Значение на дату, отстоящую на два квартала от отчетной	Значение на дату, отстоящую на три квартала от отчетной
1	2	3	4	5	6	7
1	Основной капитал, тыс.руб		354456.0	354456.0	354456.0	354456.0
2	Величина балансовых активов и внебалансовых требований под риском для расчета показателя финансового рычага, тыс.руб.	4.4	389968.0	401815.0	395539.0	397793.0
3	Показатель финансового рычага по Базелю III, процент	4.4	90.9	88.2	89.6	89.1

Раздел "Справочно". Информация о движении резерва на возможные потери по ссудам, ссудной и приравненной к ней задолженности.

1. Формирование (доначисление) резерва в отчетном периоде (тыс. руб.), всего 0, в том числе вследствие:

- 1.1. выдачи ссуд 0;
- 1.2. изменения качества ссуд 0;
- 1.3. изменения официального курса иностранной валюты по отношению к рублю, установленного Банком России 0;
- 1.4. иных причин 0.

2. Восстановление (уменьшение) резерва в отчетном периоде (тыс. руб.), всего 10, в том числе вследствие:

- 2.1. списания безнадежных ссуд 0;


- 2.2. погашения ссуд 10;
2.3. изменения качества ссуд 0;
2.4. изменения официального курса иностранной валюты по отношению к
рублю, установленного Банком России 0;
2.5. иных причин 0.

Председатель Правления

Главный бухгалтер

Исполнитель Сахарук А. А.
Телефон: (495) 258-61-00

29.03.2016г.



Банковская отчетность		
Код территории по ОКATO	Код кредитной организации (филиала) по ОКПО	регистрационный номер (/порядковый номер)
45	29319716	3224

**СВЕДЕНИЯ ОБ ОБЯЗАТЕЛЬНЫХ НОРМАТИВАХ И
О ПОКАЗАТЕЛЕ ФИНАНСОВОГО РЫЧАГА
(публикуемая форма)
на 01.01.2016 года**

Кредитной организации

Банк «Сберсберегательно-кредитного сервиса» (общество с ограниченной ответственностью) / Банк «СКС» (ООО)

Почтовый адрес

121069, г. Москва, ул. Поварская, д. 23, стр. 4

Код формы по ОКУД 0409813
Квартальный (Годовой)

Раздел 1. Сведения об обязательных нормативах

Номер п/п	Наименование показателя	Номер пояснения	Нормативное значение	Фактическое значение в процентах	
				на отчетную дату	на начало отчетного года
1	2	3	4	5	6
1	Норматив достаточности базового капитала (H1.1)	4.3	5.0	38.2	35.6
2	Норматив достаточности основного капитала банка (H1.2)	4.3	6.0	38.2	35.6
3	Норматив достаточности собственных средств (капитала) банка (норматив H1.0)	4.3	10.0	39.0	36.9
4	Норматив достаточности собственных средств (капитала) небанковской кредитной организации, имеющей право на осуществление переводов денежных средств без открытия банковских счетов и связанных с ними иных банковских операций (H1.3)				
5	Норматив мгновенной ликвидности банка (H2)		15.0	792.2	734.2
6	Норматив текущей ликвидности банка (H3)		50.0	1323.3	907.0
7	Норматив долгосрочной ликвидности банка (H4)		120.0	0.8	0.0
8	Норматив максимального размера риска на одного заемщика или группу связанных заемщиков (H5)		25.0	Максимальное Минимальное	Максимальное Минимальное
9	Норматив максимального размера крупных кредитных рисков (H7)		800.0	55.3	0.0
10	Норматив максимального размера кредитов, банковских гарантий и поручительств, предоставленных банком своим участникам (акционерам) (H9.1)		50.0	0.0	0.0
11	Норматив совокупной величины риска по инсайдерам банка (H10.1)		3.0	0.0	0.0
12	Норматив использования собственных средств (капитала) банка для приобретения акций (долей) других юридических лиц (H12)		25.0	0.0	0.0
13	Норматив соотношения суммы ликвидных активов сроком исполнения в ближайшие 30 календарных дней к сумме обязательств РНКО (H15)				
14	Норматив ликвидности небанковской кредитной организации, имеющей право на осуществление переводов денежных средств без открытия банковских счетов и связанных с ними иных банковских операций (H15.1)				
15	Норматив максимальной совокупной величины кредитов клиентам - участникам расчетов на завержении расчетов (H16)				
16	Норматив предоставления РНКО от своего имени и за свой счет кредитов заемщикам, кроме клиентов - участников расчетов (H16.1)				
17	Норматив минимального соотношения размера ипотечного покрытия и объема эмиссии облигаций с ипотечным покрытием (H18)				

Раздел 2. Информация о расчете показателя финансового рычага

**Раздел 2.1 Расчет размера балансовых активов и внебалансовых требований
под риском для расчета показателя финансового рычага**

Номер п/п	Наименование показателя	Номер пояснения	тыс. руб.	
			Сумма	
1	2	3	4	
1	Размер активов в соответствии с бухгалтерским балансом (публикуемая форма), всего	4.4	391102	
2	Поправка в части вложений в капитал кредитных, финансовых, страховых или иных организаций, отчетные данные которых включаются в консоли- дированную финансовую отчетность, но не включаются в расчет величины собственных средств (капитала), обязательных нормативов и размеров (лимитов) открытых валютных позиций банковской группы		не применимо для отчетности кредитной организации как юридическо- го лица	

3	Поправка в части фидуциарных активов, отраженных в соответствии с правилами бухгалтерского учета, но не включаемых в расчет показателя финансового рычага		0
4	Поправка в части производных финансовых инструментов (ПФИ)		0
5	Поправка в части операций кредитования ценными бумагами		0
6	Поправка в части приведения к кредитному эквиваленту условных обязательств кредитного характера		0
7	Прочие поправки		1134
8	Величина балансовых активов и внебалансовых требований под риск с учетом поправок для расчета показателя финансового рычага, итого:	14.4	389968

Раздел 2.2 Расчет показателя финансового рычага


		тыс. руб.	
Номер п/п	Наименование показателя	Номер пополнения	Сумма
1	2	3	4
Риск по балансовым активам			
1	Величина балансовых активов, всего:	4.4	389968.0
2	Уменьшающая поправка на сумму показателей, принимаемых в уменьшение величины источников основного капитала		0.0
3	Величина балансовых активов под риском с учетом поправки (разность строк 1 и 2), итого:		389968.0
Риск по операциям с ПФИ			
4	Текущий кредитный риск по операциям с ПФИ (за вычетом полученной вариационной маржи), всего:		0.0
5	Потенциальный кредитный риск на контрагента по операциям с ПФИ, всего:		0.0
6	Поправка на размер номинальной суммы предоставленного обеспечения по операциям с ПФИ, подлежащей списанию с баланса в соответствии с правилами бухгалтерского учета		в соответствии с российскими правилами бухгалтерского учета неприменимо
7	Уменьшающая поправка на сумму перечисленной вариационной маржи в установленных случаях		0.0
8	Поправка в части требований банка - участника клиринга к центральному контрагенту по исполнению сделок клиентов		0.0
9	Поправка для учета кредитного риска в отношении базисного (базового) актива по выпущенным кредитным ПФИ		0.0
10	Уменьшающая поправка в части выпущенных кредитных ПФИ		0.0
11	Величина риска по ПФИ с учетом поправок (сумма строк 4, 5, 9 за вычетом строк 7, 8, 10), итого:		0.0
Риск по операциям кредитования ценными бумагами			
12	Требования по операциям кредитования ценными бумагами (без учета ноттинга), всего:		0.0
13	Поправка на величину неттинга денежной части (требований и обязательств) по операциям кредитования ценными бумагами		0.0
14	Величина кредитного риска на контрагента по операциям кредитования ценными бумагами		0.0
15	Величина риска по гарантийным операциям кредитования ценными бумагами		0.0
16	Требования по операциям кредитования ценными бумагами с учетом поправок (сумма строк 12, 14, 15 за вычетом строки 13), итого:		0.0
Риск по условным обязательствам кредитного характера (КРВ)			
17	Номинальная величина риска по условным обязательствам кредитного характера (КРВ), всего:		0.0
18	Поправка в части применения коэффициентов кредитного эквивалента		0.0
19	Величина риска по условным обязательствам кредитного характера (КРВ) с учетом поправок (разность строк 17 и 18), итого:		0.0
Капитал риска			
20	Основной капитал		354456.0
21	Величина балансовых активов и внебалансовых	14.4	389968.0

требований под риском для расчета показателя			
финансового рычага (сумма строк 3, 11, 16, 19).			
всего:			
Показатель финансового рычага			
22	Показатель финансового рычага по Базелю III	4.4	
	(строка 20/ строка 21), процент		90.9

Председатель Правления


 Шашкова И. А.

Главный бухгалтер

 Смагина А. В.

Исполнитель Сахарук А. А.
Телефон: (495) 258-61-00

29.03.2016г.



Банковская отчетность			
Код территории по ОКATO	Код кредитной организации (филиала) по ОКПО		
		регистрационный номер	(/порядковый номер)
45	29319716		3224

ОТЧЕТ О ДВИЖЕНИИ ДЕНЕЖНЫХ СРЕДСТВ
(публикуемая форма)
на 01.01.2016 года

Кредитной организации
Банк «Сберегательно-кредитного сервиса» (общество с ограниченной ответственностью) / Банк «СКС» (ООО)

Почтовый адрес
121069, г. Москва, ул. Поварская, д. 23, стр. 4

Код формы по ОКУД 0409814
Квартальная/Годовая
тыс. руб.

Номер п/п	Наименование статей	Номер последствия	Денежные потоки за отчетный период	Денежные потоки за соответствующий период прошлого года
1	2	3	4	5
1	Чистые денежные средства, полученные от (использованные в) операционной деятельности			
1.1	Денежные средства, полученные от (использованные в) операционной деятельности до изменений в операционных активах и обязательствах, всего, в том числе:		28279	-101608
1.1.1	проценты полученные		41521	62060
1.1.2	проценты уплаченные		0	-235
1.1.3	комиссии полученные		939	1716
1.1.4	комиссии уплаченные		-1259	-919
1.1.5	доходы за вычетом расходов по операциям с финансовыми активами, оцениваемыми по справедливой стоимости через прибыль или убыток, имеющимися в наличии для продажи		-11	-247809
1.1.6	доходы за вычетом расходов по операциям с ценными бумагами, удерживаемыми до погашения		0	0
1.1.7	доходы за вычетом расходов по операциям с иностранной валютой		12869	-29765
1.1.8	прочие операционные доходы		4740	200174
1.1.9	операционные расходы		-49847	-40748
1.1.10	расход (возмещение) по налогам		19327	-46084
1.2	Прирост (снижение) чистых денежных средств от операционных активов и обязательств, всего, в том числе:		-107194	1180508
1.2.1	чистый прирост (снижение) по обязательным резервам на счетах в Банке России		643	8204
1.2.2	чистый прирост (снижение) по вложениям в ценные бумаги, оцениваемым по справедливой стоимости через прибыль или убыток		-82201	44083
1.2.3	чистый прирост (снижение) по ссудной задолженности		1036	1308131
1.2.4	чистый прирост (снижение) по прочим активам		-167	69183
1.2.5	чистый прирост (снижение) по кредитам, депозитам и прочим средствам Банка России		0	0
1.2.6	чистый прирост (снижение) по средствам других кредитных организаций		-9842	7871
1.2.7	чистый прирост (снижение) по средствам клиентов, не являющихся кредитными организациями		-17050	-172623
1.2.8	чистый прирост (снижение) по финансовым обязательствам, оцениваемым по справедливой стоимости через прибыль или убыток		0	0
1.2.9	чистый прирост (снижение) по выпущенным долговым обязательствам		0	0
1.2.10	чистый прирост (снижение) по прочим обязательствам		363	-84341
1.3	Итого по разделу 1 (ст. 1.1 + ст. 1.2)		-78915	1078902
2	Чистые денежные средства, полученные от (использованные в) инвестиционной деятельности			
2.1	Приобретение ценных бумаг и других финансовых активов, относящихся к категории "имеющиеся в наличии для продажи"		-141844	-53111
2.2	Выручка от реализации и погашения ценных бумаг и других финансовых активов, относящихся к категории "имеющиеся в наличии для продажи"		69186	821042
2.3	Приобретение ценных бумаг, относящихся к категории "удерживаемые до погашения"		0	0
2.4	Выручка от погашения ценных бумаг, относящихся к категории "удерживаемые до погашения"		0	0
2.5	Приобретение основных средств, нематериальных активов и материальных запасов		-90	-31
2.6	Выручка от реализации основных средств, нематериальных активов и материальных запасов		0	0
2.7	Дивиденды полученные		0	0
2.8	Итого по разделу 2 (сумма строк с 2.1 по 2.7)		-72748	767900

13	Чистые денежные средства, полученные от (использованные в) финансовой деятельности			
13.1	Взносы акционеров (участников) в уставный капитал		0	0
13.2	Приобретение собственных акций (долей), выкупленных у акционеров (участников)		0	0
13.3	Продажа собственных акций (долей), выкупленных у акционеров (участников)		0	0
13.4	Выплаченные дивиденды		0	-1874000
13.5	Итого по разделу 3 (сумма строк с 3.1 по 3.4)		0	-1874000
14	Влияние изменений официальных курсов иностранных валют по отношению к рублю, установленным Банком России, на денежные средства и их эквиваленты		6967	27352
15	Прирост (использование) денежных средств и их эквивалентов		-144696	154
15.1	Денежные средства и их эквиваленты на начало отчетного года		375379	375225
15.2	Денежные средства и их эквиваленты на конец отчетного периода		230683	375379

Председатель Правления

Шашкова И. А.

Главный бухгалтер

Смагина А. В.

М.П.

Исполнитель Сахарук А. А.
Телефон: (495) 258-61-00

29.03.2016г.

