

Банк СОЮЗ (акционерное общество)

**Аудиторское заключение о годовой
бухгалтерской (финансовой)
отчетности**

За период с 01 января по 31 декабря 2015 г.

Москва | 2016

Аудиторское заключение

о годовой бухгалтерской (финансовой) отчетности
Банка СОЮЗ (акционерного общества)
за 2015 год

Аktionерам
Банка СОЮЗ (акционерного общества)

Аудирuемое лицо

Наименование:

Банк СОЮЗ (акционерное общество) (далее – Банк СОЮЗ (АО)).

Место нахождения:

127055, г. Москва, ул. Сущевская, д. 27, стр. 1.

Государственная регистрация:

В Единый государственный реестр юридических лиц внесена запись за основным регистрационным номером № 1027739447922, свидетельство о регистрации от 24 октября 2002 года.

Генеральная лицензия Банка России № 2307

Аудитор

Наименование:

Общество с ограниченной ответственностью «Финансовые и бухгалтерские консультанты» (ООО «ФБК»).

Место нахождения:

101990, г. Москва, ул. Мясницкая, д. 44/1, стр. 2АБ.

Государственная регистрация:


Зарегистрировано Московской регистрационной палатой 15 ноября 1993 г., свидетельство: серия ЮЗ 3 № 484.583 РП. Внесено в Единый государственный реестр юридических лиц 24 июля 2002 г. за основным государственным номером 1027700058286.

Членство в саморегулируемой организации аудиторов:

Некоммерческое партнерство «Аудиторская Ассоциация Содружество».

Номер в реестре аудиторских организаций саморегулируемой организации аудиторов:

Свидетельство о членстве в некоммерческом партнерстве «Аудиторская Ассоциация Содружество» № 7198, ОРНЗ – 11506030481.



Мы провели аудит прилагаемой годовой бухгалтерской (финансовой) отчетности Банк СОЮЗ (АО) (далее - Банк), состоящей из бухгалтерского баланса (публикуемая форма) по состоянию на 01 января 2016 года, отчета о финансовых результатах (публикуемая форма) за 2015 год, отчета об уровне достаточности капитала для покрытия рисков, величине резервов на возможные потери по ссудам и иным активам (публикуемая форма) по состоянию на 01 января 2016 года, сведений об обязательных нормативах и о показателе финансового рычага (публикуемая форма) по состоянию на 01 января 2016 года, отчета о движении денежных средств (публикуемая форма) на 01 января 2016 года и пояснительной информации.

Ответственность аудируемого лица за годовую бухгалтерскую (финансовую) отчетность

Руководство аудируемого лица несет ответственность за составление и достоверность указанной годовой бухгалтерской (финансовой) отчетности в соответствии с российскими правилами составления годовой бухгалтерской (финансовой) отчетности кредитными организациями и за систему внутреннего контроля, необходимую для составления годовой бухгалтерской (финансовой) отчетности, не содержащей существенных искажений вследствие недобросовестных действий или ошибок.

Ответственность аудитора

Наша ответственность заключается в выражении мнения о достоверности годовой бухгалтерской (финансовой) отчетности во всех существенных отношениях на основе проведенного нами аудита. Мы проводили аудит в соответствии с федеральными стандартами аудиторской деятельности. Данные стандарты требуют соблюдения применимых этических норм, а также планирования и проведения аудита таким образом, чтобы получить достаточную уверенность в том, что годовая бухгалтерская (финансовая) отчетность не содержит существенных искажений.

Аудит включал проведение аудиторских процедур, направленных на получение аудиторских доказательств, подтверждающих числовые показатели в годовой бухгалтерской (финансовой) отчетности и раскрытие в ней информации. Выбор аудиторских процедур является предметом нашего суждения, которое основывается на оценке риска существенных искажений, допущенных вследствие недобросовестных действий или ошибок. В процессе оценки данного риска нами рассмотрена система внутреннего контроля, обеспечивающая составление и достоверность годовой бухгалтерской (финансовой) отчетности, с целью выбора соответствующих аудиторских процедур, но не с целью выражения мнения об эффективности системы внутреннего контроля. Аудит также включал оценку надлежащего характера применяемой учетной политики и обоснованности оценочных показателей, полученных руководством Банка, а также оценку представления годовой бухгалтерской (финансовой) отчетности в целом.

Мы полагаем, что полученные в ходе аудита аудиторские доказательства дают достаточные основания для выражения мнения о достоверности годовой бухгалтерской (финансовой) отчетности.

Мнение

По нашему мнению, годовая бухгалтерская (финансовая) отчетность отражает достоверно во всех существенных отношениях финансовое положение Банка

по состоянию на 01 января 2016 года, финансовые результаты его деятельности за 2015 год и движение денежных средств на 01 января 2016 года в соответствии с российскими правилами составления бухгалтерской (финансовой) отчетности кредитными организациями.

Важные обстоятельства

Прилагаемая годовая бухгалтерская (финансовая) отчетность подготовлена исходя из допущения, что Банк будет продолжать осуществлять финансово-хозяйственную деятельность на непрерывной основе. Как указано в Примечаниях 2.4 и 3.3 Банк располагает необходимыми финансовыми ресурсами для продолжения деятельности в обозримом будущем. С целью минимизации негативных последствий, спровоцированных макроэкономическими факторами, акционером Банка была предоставлена безвозмездная финансовая помощь. Руководство принимает все необходимые меры по обеспечению поддержки экономической стабильности и деятельности в условиях макроэкономической нестабильности. Наше мнение не содержит оговорки в отношении данного вопроса.

Отчет

о результатах проверки в соответствии с требованиями

Федерального закона от 2 декабря 1990 г. № 395-І

«О банках и банковской деятельности»

Руководство Банка несет ответственность за выполнение Банком обязательных нормативов, установленных Банком России, а также за соответствие внутреннего контроля и организации систем управления рисками Банка требованиям, предъявляемым Банком России к таким системам.

В соответствии со статьей 42 Федерального закона от 2 декабря 1990 года №395-І «О банках и банковской деятельности» в ходе аудита годовой бухгалтерской (финансовой) отчетности Банка за 2015 год мы провели проверку:

- выполнения Банком по состоянию на 1 января 2016 года обязательных нормативов, установленных Банком России;
- соответствия внутреннего контроля и организации систем управления рисками Банка требованиям, предъявляемым Банком России к таким системам.

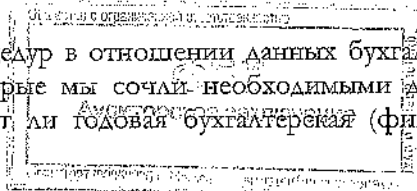
Указанная проверка ограничивалась такими выбранными на основе нашего суждения процедурами, как запросы, анализ, изучение документов, сравнение утвержденных Банком требований, порядка и методик с требованиями, предъявляемыми Банком России, а также пересчет и сравнение числовых показателей и иной информации.

В результате проведенной нами проверки установлено следующее:

1) в части выполнения Банком обязательных нормативов, установленных Банком России:

- значения установленных Банком России обязательных нормативов Банка по состоянию на 1 января 2016 года находились в пределах лимитов, установленных Банком России.

Мы не проводили каких-либо процедур в отношении данных бухгалтерского учета Банка, кроме процедур, которые мы сочли необходимыми для целей выражения мнения о том, отражает ли годовая бухгалтерская (финансовая)



отчетность Банка достоверно во всех существенных отношениях его финансовое положение по состоянию на 1 января 2016 года, финансовые результаты его деятельности и движение денежных средств за 2015 год в соответствии с российскими правилами составления годовой бухгалтерской (финансовой) отчетности кредитными организациями;

2) в части соответствия внутреннего контроля и организации систем управления рисками Банка требованиям, предъявляемым Банком России к таким системам:

а) в соответствии с требованиями и рекомендациями Банка России по состоянию на 31 декабря 2015 года служба внутреннего аудита Банка подчинена и подотчетна Наблюдательному совету директоров Банка, подразделения управления рисками Банка не были подчинены и не были подотчетны подразделениям, принимающим соответствующие риски, руководители службы внутреннего аудита и подразделения управления рисками Банка соответствуют квалификационным требованиям, установленным Банком России;

б) действующие по состоянию на 31 декабря 2015 года внутренние документы Банка, устанавливающие методики выявления и управления значимыми для Банка кредитными, операционными, рыночными, процентными, правовыми рисками, рисками потери ликвидности и рисками потери деловой репутации, осуществления стресс-тестирования утверждены уполномоченными органами управления Банка в соответствии с требованиями и рекомендациями Банка России;


в) наличие в Банке по состоянию на 31 декабря 2015 года системы отчетности по значимым для Банка кредитным, операционным, рыночным, процентным, правовым рискам, рискам потери ликвидности и рискам потери деловой репутации, а также собственным средствам (капиталу) Банка;

г) периодичность и последовательность отчетов, подготовленных подразделениями управления рисками Банка и службой внутреннего аудита Банка в течение 2015 года по вопросам управления кредитными, операционными, рыночными, процентными, правовыми рисками, рисками потери ликвидности и рисками потери деловой репутации Банка, соответствовали внутренним документам Банка; указанные отчеты включали результаты наблюдения подразделениями управления рисками Банка и службой внутреннего аудита Банка в отношении оценки эффективности соответствующих методик Банка, а также рекомендации по их совершенствованию;

д) по состоянию на 31 декабря 2015 года к полномочиям Наблюдательного совета директоров Банка и его исполнительных органов управления относится контроль соблюдения Банком установленных внутренними документами Банка предельных значений рисков и достаточности собственных средств (капитала). С целью осуществления контроля эффективности применяемых в Банке процедур управления рисками и последовательности их применения в течение 2015 года Наблюдательный совет директоров Банка и его исполнительные органы управления на периодической основе обсуждали отчеты, подготовленные подразделениями управления рисками Банка и службой внутреннего аудита, рассматривали предлагаемые меры по устранению недостатков.

Процедуры в отношении внутреннего контроля и организации систем управления рисками Банка проведены нами исключительно для целей проверки соответствия внутреннего контроля и организации систем управления рисками Банка требованиям, предъявляемым Банком России к таким системам.

Президент ООО «ФБК»



С.М. Напиев

На основании Устава,

квалификационный аттестат аудитора

01-001230; ОРНЗ 29501041926

Руководитель
аудиторской проверки


Н.П. Мудыкарина

(квалификационный аттестат аудитора

от 19.11.2012 г. № 01-000988,

ОРНЗ 20401041655)

Дата аудиторского заключения
«31» марта 2016 года

Код территории по OKATO	Код кредитной организации (филиала) по ОКПО	регистрационный номер (/порядковый номер)
45	17534194	2307

Кредитной организации
Банк СМБЗ (акционерное общество)
/ Банк СМБЗ (АО)
Почтовый адрес
127055, г. Москва, ул. Сущевская, д.27, стр.1

Номер строки	Наименование статьи	Номер пояснений	Данные на отчетную дату	Данные на начало отчетного года
1	2	3	4	5
I. АКТИВЫ				
1	Денежные средства	4.1	2267826	3036456
2	Средства кредитных организаций в Центральном банке Российской Федерации	4.1	3271788	5813385
2.1	Обязательные резервы		1798052	1458766
3	Средства в кредитных организациях	4.1	1170415	1412443
4	Финансовые активы, оцениваемые по справедливой стоимости через прибыль или убыток	4.2	0	0
5	Чистая ссудная задолженность	4.3	56455167	54152765
6	Чистые вложения в ценные бумаги и другие финансовые активы, имеющиеся в наличии для продажи	4.4	8877700	5136648
6.1	Инвестиции в дочерние и зависимые организации	4.5	9	10
7	Чистые вложения в ценные бумаги, удерживаемые до погашения	4.6	7967208	13009575
8	Требования по текущему налогу на прибыль		239	5798
9	Отложенный налоговый актив		0	0
10	Основные средства, нематериальные активы и материальные запасы	4.7	855154	772956
11	Прочие активы	4.8	1071495	1089145
12	Всего активов		81936992	84429171
II. ПАССИВЫ				
13	Кредиты, депозиты и прочие средства Центрального банка Российской Федерации	4.9	8471992	8900032
14	Средства кредитных организаций	4.9	2715555	253922
15	Средства клиентов, не являющихся кредитными организациями	4.10	58626052	61685990
15.1	Вклады (средства) физических лиц в том числе индивидуальных предпринимателей		21900134	21044156
16	Финансовые обязательства, оцениваемые по справедливой стоимости через прибыль или убыток		0	0
17	Выпущенные долговые обязательства	4.11	2074975	4122200

ФБК
Аудиторское заключение

18	Обязательство по текущему налогу на прибыль		23896	0
19	Отложенное налоговое обязательство		0	0
20	Прочие обязательства	4.12	1279861	973415
21	Резервы на возможные потери по условным обязательствам кредитного характера, прочим возможным потерям и операциям с резидентами офшорных зон		57296	347166
22	Всего обязательств		73250627	76283725
III. ИСТОЧНИКИ СОБСТВЕННЫХ СРЕДСТВ				
23	Средства акционеров (участников)	4.13	5000000	5000000
24	Собственные акции (доли), выкупленные у акционеров (участников)		0	0
25	Эмиссионный доход		42029	42029
26	Резервный фонд		869540	869540
27	Переоценка по справедливой стоимости ценных бумаг, имеющихся в наличии для продажи, уменьшенная на отложенное налоговое обязательство (увеличенная на отложенный налоговый актив)		-2045522	-2402966
28	Переоценка основных средств, уменьшенная на отложенное налоговое обязательство		34222	34286
29	Нераспределенная прибыль (непокрытые убытки) прошлых лет		4602621	4156684
30	Неиспользованная прибыль (убыток) за отчетный период		183475	445873
31	Всего источников собственных средств		8686365	8145446
IV. ВНЕБАЛАНСОВЫЕ ОБЯЗАТЕЛЬСТВА				
32	Возвратные обязательства кредитной организации		8490913	1732743
33	Выданные кредитной организацией гарантии и поручительства		4937519	8247490
34	Условные обязательства некредитного характера		0	0

Председатель Правления


О.С. Панарин

Главный бухгалтер - заместитель финансового директора



Г.В. Лякшева

31 марта 2016 г.



Код территории по ОКATO	Код кредитной организации (филиала) по ОКПО	регистрационный номер (/порядковый номер)
45	17534194	2307

Отчет о финансовых результатах (публикуемая форма)


за 2015 год

Кредитной организации
Банк СКОЗ (акционерное общество)
/ Банк СКОЗ (АО)

Почтовый адрес
127055, г. Москва, ул. Суздальская, д. 27, стр. 1

Код формы по ОКУД 0409807
Квартальная (Годовая)
тыс. руб.

Номер строки	Наименование статьи	Номер показаний	Данные за отчетный период	Данные за соответствую- щий период прошлого года
1	2	3	4	5
1	Процентные доходы, всего, в том числе:	2.2	8901753	8364564
1.1	от размещения средств в кредитных организациях		104766	71374
1.2	от ссуд, предоставленных клиентам, не являющимся кредитными организациями		6681422	6711406
1.3	от оказания услуг по финансовой аренде (лизингу)		0	0
1.4	от вложений в ценные бумаги		2115565	1581784
2	Процентные расходы, всего, в том числе:	2.2	6308891	4969371
2.1	по привлеченным средствам кредитных организаций		915741	647264
2.2	по привлеченным средствам клиентов, не являющимся кредитными организациями		4793008	4070167
2.3	по выпущенным долговым обязательствам		600142	251940
3	Чистые процентные доходы (отрицательная процентная маржа)		2592862	3395193
4	Изменение резерва на возможные потери по ссудам, ссудной и приравненной к ней задолженности, средствам, размещенным на корреспондентских счетах, а также начисленным процентным доходам, всего, в том числе:	5.1	-1868708	-440005
4.1	изменение резерва на возможные потери по начисленным процентным доходам		-135788	-119610
5	Чистые процентные доходы (отрицательная процентная маржа) после создания резерва на возможные потери		724154	2955188
6	Чистые доходы от операций с финансовыми активами, оцениваемыми по справедливой стоимости через прибыль или убыток		37890	-2885
7	Чистые доходы от операций с ценными бумагами, имеющимися в наличии для продажи		-170871	-540617
8	Чистые доходы от операций с ценными бумагами, удерживаемыми до погашения		-1822	88
9	Чистые доходы от операций с иностранной валютой		1443857	-213997
10	Чистые доходы от переоценки иностранной валюты		-1562418	664697
11	Доходы от участия в капитале других юридических лиц		21157	17778
12	Комиссионные доходы		549588	670557
13	Комиссионные расходы		152186	159475
14	Изменение резерва на возможные потери по ценным бумагам, имеющимся в наличии для продажи	5.1	-5503	0
15	Изменение резерва на возможные потери по ценным бумагам, удерживаемым до погашения	5.1	37280	162629
16	Изменение резерва по прочим потерям	5.1	125640	-314744
17	Прочие операционные доходы		2094000	207966
18	Чистые доходы (расходы)		3140766	3447189



19	Операционные расходы		2739488	2818281
20	Прибыль (убыток) до налогообложения		401278	628904
21	Возмещение (расход) по налогам	5.3	217803	183031
22	Прибыль (убыток) после налогообложения		183475	445873
23	Выплаты из прибыли после налогообложения, всего, в том числе:		0	0
23.1	распределение между акционерами (участниками) в виде дивидендов		0	0
23.2	отчисления на формирование и пополнение резервного фонда		0	0
24	Неиспользованная прибыль (убыток) за отчетный период		183475	445873

Председатель Правления




О.С.Панарин

Главный бухгалтер - заместитель финансового директора



Г.В.Мякишева

31 марта 2016 г.



Банковская отчетность		
(Код территории по ОКТО)	(Код кредитной организации (филиала) по ОКПО)	регистрационный номер (/порядковый номер)
145	17534194	2307

**ОТЧЕТ ОБ УРОВНЕ ДОСТАТОЧНОСТИ КАПИТАЛА ДЛЯ ПОКРЫТИЯ РИСКОВ,
ВЕЛИЧИНЕ РЕЗЕРВОВ НА ВОЗМОЖНЫЕ ПОТЕРИ ПО ССУДАМ И ИНЫМ АКТИВАМ
(ПУБЛИКУЕМАЯ ФОРМА)**

по состоянию на 01.01.2016 года

Кредитной организации
Банк СОЮЗ (акционерное общество)
/ Банк СОЮЗ (АО)


Почтовый адрес
127055, г.Москва, ул.Судьянская, д.27, стр.1

Код формы по ОКУД 0409808


Квартальная (Годовая)

Раздел 1. Информация об уровне достаточности капитала

Номер строки	Наименование показателя	Номер пояснения	Данные на отчетную дату	Прирост (+) / снижение (-) за отчетный период	Данные на начало отчетного года
1	2	3	4	5	6
1	Собственные средства (капитал), (тыс. руб.), итого, в том числе:	6	13746123.0	-913971.0	14660094.0
1.1	Источники базового капитала:		10514190.0	445937.0	10068253.0
1.1.1	Уставный капитал, всего, в том числе, сформированный:		5000000.0	0.0	5000000.0
1.1.1.1	обыкновенными акциями (долями)		5000000.0	0.0	5000000.0
1.1.1.2	привилегированными акциями		0.0	0.0	0.0
1.1.2	Эмиссионный доход		42029.0	0.0	42029.0
1.1.3	Резервный фонд		869540.0	0.0	869540.0
1.1.4	Нераспределенная прибыль:		4602621.0	445937.0	4156684.0
1.1.4.1	прошлых лет		4602621.0	445937.0	4156684.0
1.1.4.2	отчетного года		0.0	0.0	0.0
1.2	Показатели, уменьшающие источники базового капитала:		1052289.0	609878.0	442411.0
1.2.1	Нематериальные активы		981.0	208.0	773.0
1.2.2	Отложенные налоговые активы		0.0	0.0	0.0
1.2.3	Собственные акции (доли), приобретенные у акционеров (участников)		0.0	0.0	0.0
1.2.4	Убытки:		1038501.0	630005.0	408496.0
1.2.4.1	прошлых лет		0.0	0.0	0.0
1.2.4.2	отчетного года		1038501.0	630005.0	408496.0
1.2.5	Инвестиции в капитал финансовых организаций:		0.0	0.0	0.0
1.2.5.1	несущественные		0.0	0.0	0.0
1.2.5.2	существенные		0.0	0.0	0.0
1.2.5.3	совокупная сумма существенных вложений и совокупная сумма отложенных налоговых активов		0.0	0.0	0.0
1.2.6	Отрицательная величина добавочного капитала		12807.0	-20335.0	33142.0



1.2.7	Обязательства по приобретению источников базового капитала	0.0	0.0	0.0
1.2.8	Средства, поступившие в оплату акций (долей), включаемые в состав базового капитала	0.0	0.0	0.0
1.3	Базовый капитал	9461901.0	-163941.0	9625842.0
1.4	Источники добавочного капитала:	0.0	0.0	0.0
1.4.1	Уставный капитал, сформированный привилегированными акциями, всего, в том числе:	0.0	0.0	0.0
1.4.1.1	ампуленные в соответствии с Федеральным законом от 18 июля 2009 года № 181-ФЗ "Об использовании государственных ценных бумаг Российской Федерации для повышения капитализации банков" <1>	0.0	0.0	0.0
1.4.2	Эмиссионный доход	0.0	0.0	0.0
1.4.3	Субординированный заем с дополнительными условиями	0.0	0.0	0.0
1.4.4	Субординированный кредит (депозит, заем, облигационный заем) без ограничения срока привлечения	0.0	0.0	0.0
1.5	Показатели, уменьшающие источники добавочного капитала	12807.0	-20335.0	33142.0
1.5.1	Вложения в собственные привилегированные акции	0.0	0.0	0.0
1.5.2	Инвестиции в капитал финансовых организаций:	0.0	0.0	0.0
1.5.2.1	несущественные	0.0	0.0	0.0
1.5.2.2	существенные	0.0	0.0	0.0
1.5.3	Субординированный кредит (депозит, заем, облигационный заем), предоставляемый финансовым организациям	0.0	0.0	0.0
1.5.3.1	несущественные	0.0	0.0	0.0
1.5.3.2	существенные	0.0	0.0	0.0
1.5.4	Отрицательная величина дополнительного капитала	0.0	0.0	0.0
1.5.5	Обязательства по приобретению источников добавочного капитала	0.0	0.0	0.0
1.5.6	Средства, поступившие в оплату акций (долей), включаемые в состав добавочного капитала	0.0	0.0	0.0
1.6	Добавочный капитал	0.0	0.0	0.0
1.7	Основной капитал	9461901.0	-163941.0	9625842.0
1.8	Источники дополнительного капитала:	4284222.0	-750064.0	5034286.0
1.8.1	Уставный капитал, сформированный привилегированными акциями, всего, в том числе:	0.0	0.0	0.0
1.8.1.1	после 1 марта 2013 года	0.0	0.0	0.0
1.8.2	Уставный капитал, сформированный за счет капитализации прироста стоимости имущества	0.0	0.0	0.0
1.8.3	Прибыль:	0.0	0.0	0.0
1.8.3.1	текущего года	0.0	0.0	0.0
1.8.3.2	прошлых лет	0.0	0.0	0.0
1.8.4	Субординированный кредит (депозит, заем, облигационный заем), всего, в том числе:	4250000.0	-750000.0	5000000.0
1.8.4.1	привлеченный (размещенный) до 1 марта 2013 года	0.0	0.0	0.0
1.8.4.2	предоставленный в соответствии с Федеральным законом от 13 октября 2008 года № 173-ФЗ "О дополнительных мерах по поддержке финансовой системы Российской Федерации" <2> и Федеральным законом от 27 октября 2008 года № 175-ФЗ "О дополнительных мерах для укрепления стабильности банковской системы в период до 31 декабря 2014 года" <3>	4250000.0	-750000.0	5000000.0
1.8.5	Прирост стоимости имущества	34222.0	-64.0	34286.0
1.9	Показатели, уменьшающие источники дополнительного капитала:	0.0	0.0	0.0
1.9.1	Вложения в собственные привилегированные акции	0.0	0.0	0.0
1.9.2	Инвестиции в капитал финансовых организаций:	0.0	0.0	0.0




1.9.2.1	несущественные		0.0	0.0	0.0
1.9.2.2	существенные		0.0	0.0	0.0
1.9.3	Субординированные кредит (депозит, заем, облигационный заем), предоставленный финансовым организациям		0.0	0.0	0.0
1.9.3.1	несущественный		0.0	0.0	0.0
1.9.3.2	существенный		0.0	0.0	0.0
1.9.4	Обязательства по приобретению источников дополнительного капитала		0.0	0.0	0.0
1.9.5	Средства, поступившие в оплату акций (долей), включаемые в состав дополнительного капитала		0.0	0.0	0.0
1.10	Показатели, уменьшающие сумму основного и дополнительного капитала:		0.0	-34.0	34.0
1.10.1	Просроченная дебиторская задолженность длительностью свыше 30 календарных дней		0.0	0.0	0.0
1.10.2	Субординированные кредиты, стоимость которых не превышает 1 процента от величины уставного капитала кредитной организации-заемщика		0.0	0.0	0.0
1.10.3	Превышение совокупной суммы кредитов, банковских гарантий и поручительства, предоставленных своим участникам (акционерам) и инсайдерам, над ее максимальным размером в соответствии федеральными законами и нормативными актами Банка России		0.0	0.0	0.0
1.10.4	Превышение вложений в строительство, изготовление и приобретения основных средств над суммой источников основного и дополнительного капитала		0.0	0.0	0.0
1.10.5	Превышение действительной стоимости доли вышедшего участника общества с ограниченной ответственностью над стоимостью, по которой доля была реализована другому участнику общества с ограниченной ответственностью		0.0		0.0
1.11	Дополнительный капитал		4284222.0	-750030.0	5034252.0
2	Активы, заявленные по уровню риска (тыс.руб.):	X	X	X	X
2.1	Необходимые для определения достаточности базового капитала		94737873.0	11845270.0	82892603.0
2.2	Необходимые для определения достаточности основного капитала		94737873.0	11848371.0	82889502.0
2.3	Необходимые для определения достаточности собственных средств (капитала)		94772095.0	11848307.0	82923788.0
3	Достаточность капитала (процент):	X	X	X	X
3.1	Достаточность базового капитала		10.0	X	11.6
3.2	Достаточность основного капитала		10.0	X	11.6
3.3	Достаточность собственных средств (капитала)		14.5	X	17.7

<1> Федеральный закон от 18 июля 2009 года № 181-ФЗ "Об использовании государственных ценных бумаг Российской Федерации для повышения капитализации

банков" (Собрание законодательства Российской Федерации, 2009, № 29, ст.3618; 2014, № 31, ст.4334).

<2> Федеральный закон от 13 октября 2008 года № 173-ФЗ "О дополнительных мерах по поддержке финансовой системы Российской Федерации" (Собрание законодательства Российской Федерации, 2008, № 42, ст.4698; 2009, № 29, ст.3605; № 48, ст.5729; № 52, ст.6437; 2010, № 8, ст. 776; № 21, ст.2539; № 31, ст. 4175).

<3> Федеральный закон от 27 октября 2008 года № 175-ФЗ "О дополнительных мерах для укрепления стабильности банковской системы в период до 31 декабря 2014 года" (Собрание законодательства Российской Федерации, 2008, № 44, ст. 4981; 2009, № 29, ст.3630; 2011, № 49, ст.7059; 2013, № 19, ст.2308).



Раздел 2. Сведения о величине кредитного, операционного и рыночного рисков, покрываемых капиталом


Подраздел 2.1. Кредитный риск

Номер строки	Наименование показателя	Номер пояснений	Данные на отчетную дату			Данные на начало отчетного года					тис. руб.
			Стоимость активов (инструментов)	Активы (инструменты) за вычетом резервов на возможные потери	Стоимость активов (инструментов)	Стоимость активов (инструментов)	Активы (инструменты) за вычетом резервов на возможные потери	Стоимость активов (инструментов)	Активы (инструменты) за вычетом резервов на возможные потери	Стоимость активов (инструментов)	
1	2	3	4	5	6	7	8	9			
1.1	Кредитный риск по активам, отраженным на балансовых счетах	1.0	87475631	80258248	69069525	89482970	82633026	58556232			
1.1.1	Активы с коэффициентом риска <1> 0 процентов, всего, из них:		20293520	20293520	0	25896738	25896738	0			
1.1.1.1	денежные средства и обязательные резервы, депонированные в Банке России		6275536	6275536	0	5813385	5813385	0			
1.1.1.2	кредитные требования и другие требования, обеспеченные гарантиями Российской Федерации, Минфина России и Банка России и залогом государственных облигаций Банка России, ценных бумаг Российской Федерации, Минфина России и Банка России		342010	342010	0	0	0	0			
1.1.1.3	кредитные требования и другие требования к центральным банкам или правительственным органам, имеющим статус "0", "1" и "2", в том числе обеспеченные гарантиями этих стран и так далее		0	0	0	0	0	0			
1.2	Активы с коэффициентом риска 20 процентов, всего, из них:		4090829	4089477	817895	4208800	4208773	841755			
1.2.1	кредитные требования и другие требования к субъектам Российской Федерации, муниципальным образованиям, к иным организациям, обеспеченные гарантиями и залогом ценных бумаг субъектов Российской Федерации и муниципальных образований		0	0	0	0	0	0			
1.2.2	кредитные требования и другие требования к центральным банкам или правительственным органам, имеющим статус "2", в том числе обеспеченные их гарантиями (залогом ценных бумаг)		0	0	0	0	0	0			
2.3	кредитные требования и другие требования к кредитным организациям - резидентам стран со страновой оценкой "0", "1", "2", имеющие рейтинг долгосрочной кредитоспособности <3>, в том числе обеспеченные их гарантиями		1250768	1250768	250154	1596268	1596268	319254			
1.3	Активы с коэффициентом риска 50 процентов, всего, из них:		871961	871638	435819	4172820	4172820	2086410			

[illegible]

3.3	с коэффициентом риска 170 процентов	0	0	0	503	501	851
3.4	с коэффициентом риска 200 процентов	138	135	270	497	491	982
3.5	с коэффициентом риска 300 процентов	1737	1408	42252	1366	1354	4061
3.6	с коэффициентом риска 600 процентов	31	30	182	0	0	0
4	Кредитный риск по условным обязательствам кредитного характера, всего, в том числе:	8184337	8127041	6825424	9839120	9491954	8862189
4.1	по финансовым инструментам с высоким риском	4937519	4921326	5420944	8175507	7859333	8344876
4.2	по финансовым инструментам со средним риском	2555988	2523820	1268145	641488	628702	316834
4.3	по финансовым инструментам с низким риском	689830	681895	136335	1022125	1003919	200479
4.4	по финансовым инструментам без риска	0	0	0	0	0	0
5	Кредитный риск по производным финансовым инструментам	0	0	0	0	0	0

- <1> Классификация активов по группам риска произведена в соответствии с пунктом 2.3 Инструкции Банка России № 139-И.
- <2> Страновые оценки указаны в соответствии с классификацией Экспортных Кредитных Агентств, участвующих в Совещании стран - членов Организации экономического сотрудничества и развития (ОЭСР) "Об основных принципах предоставления и использования экспортных кредитов, имеющих официальную поддержку" (информация о страновых оценках публикуется на официальном сайте Банка России в информационно-телекоммуникационной сети "Интернет" в разделе "Банковский надзор").
- <3> Рейтинги долгосрочной кредитоспособности кредитной организации определяются на основе присвоенных международными рейтинговыми агентствами рейтингов: Standard & Poor's или Fitch Rating's либо Moody's Investors Service.



Подраздел 2.2 Операционный риск

тыс. руб. (кол-во)

Номер строки	Наименование показателя	Номер пояснений	Данные на отчетную дату	Данные на начало отчетного года
1	2	3	4	5
6	Операционный риск, всего, в том числе:	12	678291.0	687988.0
6.1	Доходы для целей расчета капитала на покрытие операционного риска, всего, в том числе:		4603481.0	4298773.0
6.1.1	чистые процентные доходы		3395193.0	3797387.0
6.1.2	чистые непроцентные доходы		1208288.0	501386.0
6.2	Количество лет, предшествующих дате расчета величин операционного риска		3.0	3.0

Подраздел 2.3 Рыночный риск


тыс. руб.

Номер строки	Наименование показателя	Номер пояснений	Данные на отчетную дату	Данные на начало отчетного года
1	2	3	4	5
7	Совокупный рыночный риск, всего, в том числе:	11	10398508.8	6905517.0
7.1	процентный риск, всего, в том числе:		721901.3	408331.6
7.1.1	общий		173237.8	33134.9
7.1.2	специальный		548663.5	375196.7
7.2	фондовый риск, всего, в том числе:		109979.4	100296.4
7.2.1	общий		54989.7	50148.2
7.2.2	специальный		54989.7	50148.2
7.3	валютный риск		0.0	547667.0

Раздел 3. Информация о величине резервов на возможные потери по ссудам и иным активам

тыс. руб.

Номер строки	Наименование показателя	Номер пояснений	Данные на отчетную дату	Прирост (+)/ снижения (-) за отчетный период	Данные на начало отчетного года
1	2	3	4	5	6
1	фактически сформированные резервы на возможные потери, всего, в том числе:	5.1	7404303	207193	7197110
1.1	по ссудам, ссудной и приравненной к ней задолженности		6772067	377451	6394616
1.2	по иным балансовым активам, по которым существует риск возникновения потерь, и прочих потерях		574940	119612	455328
1.3	по условным обязательствам кредитного характера и ценным бумагам, права на которые удостоверяются депозитариями, на удовлетворяющими критериям Банка России, отраженным на внебалансовых счетах		57296	-289870	347166
1.4	под операции с резидентами офшорных зон		0	0	0



Раздел 4. Информация о показателе финансового рычага

Номер строки	Наименование показателя	Номер пояснений	Значение на отчетную дату 01.01.2016	Значение на дату, отстоящую на один квартал от отчетной 01.10.2015	Значение на дату, отстоящую на два квартала от отчетной 01.07.2015	Значение на дату, отстоящую на три квартала от отчетной 01.04.2015
1	2	3	4	5	6	7
1	Основной капитал, тыс.руб.	7	9461901.0	8577674.0	9046787.0	9016937.0
2	Величина балансовых активов и внебалансовых требований под риском для расчета показателя финансового рычага, тыс.руб.		87562545.0	94367424.0	85802890.0	83765779.0
3	Показатель финансового рычага по Базелю III, процент		10.8	9.1	10.5	10.8

Раздел "Справочно". Информация о движении резерва на возможные потери по ссудам, ссудной и приравненной к ней задолженности.

1. Формирование (доначисление) резерва в отчетном периоде (тыс. руб.), всего 8248639, в том числе вследствие:

- 1.1. выдачи ссуд 1888534;
- 1.2. изменения качества ссуд 5314258;
- 1.3. изменения официального курса иностранной валюты по отношению к рублю, установленного Банком России 1045847;
- 1.4. иных причин 0.

2. Восстановление (уменьшение) резерва в отчетном периоде (тыс. руб.), всего 7871188, в том числе вследствие:

- 2.1. списания безнадежных ссуд 1494367;
- 2.2. погашения ссуд 2870266;
- 2.3. изменения качества ссуд 2832972;
- 2.4. изменении официального курса иностранной валюты по отношению к рублю, установленного Банком России 673583;
- 2.5. иных причин 0.

Председатель Правления


О.С. Панарин

Главный бухгалтер - заместитель финансового директора

Г.В. Ляшкова



31 марта 2016 г.



Код территории по ОКATO	Код кредитной организации (филиала) по ОКПО	регистрационный номер (/порядковый номер)
45	17534194	2307

**СВЕДЕНИЯ ОБ ОБЯЗАТЕЛЬНЫХ НОРМАТИВАХ И
О ПОКАЗАТЕЛЕ ФИНАНСОВОГО РЫЧАГА
(публикуемая форма)
на 01.01.2016 года**

Кредитной организации
Банк СМБЗ (акционерное общество)
/ Банк СМБЗ (АО)


Почтовый адрес
127055, г. Москва, ул. Сущевская, д. 27, стр. 1

Код формы по ОКУД 0409813

Квартальная (Годовая)

Раздел 1. Сведения об обязательных нормативах

Номер п/п	Наименование показателя	Номер пояснения	Нормативное значение	Фактическое значение в процентах	
				на отчетную дату	на начало отчетного года
1	2	3	4	5	6
1	Норматив достаточности базового капитала (Н1.1)		5.0	10.0	11.6
2	Норматив достаточности основного капитала банка (Н1.2)		6.0	10.0	11.6
3	Норматив достаточности собственных средств (капитала) банка (норматив Н1.0)	6	10.0	14.5	17.7
4	Норматив достаточности собственных средств (капитала) небанковской кредитной организации, имеющей право на осуществление переводов денежных средств без открытия банковских счетов и связанных с ними иных банковских операций (Н1.3)				
5	Норматив ликвидности банка (Н2)		15.0	36.2	48.9
6	Норматив текущей ликвидности банка (Н3)		50.0	71.2	89.1
7	Норматив долгосрочной ликвидности банка (Н4)		120.0	96.6	93.4
8	Норматив максимального размера риска на одного заемщика или группу связанных заемщиков (Н6)		25.0	Максимальное 0.0	Максимальное 0.0
9	Норматив максимального размера крупных кредитных рисков (Н7)		800.0	312.5	209.2
10	Норматив максимального размера кредитов, банковских гарантий и поручительства, предоставленных банком своим участникам (акционерам) (Н9.1)		50.0	19.9	11.0
11	Норматив совокупной величины риска по инсайдерам банка (Н10.1)		3.0	1.2	1.6
12	Норматив использования собственных средств (капитала) банка для приобретения акций (долей) других юридических лиц (Н12)		25.0	0.0	0.0
13	Норматив соотношения сумм ликвидных активов сроком исполнения в ближайшие 30 календарных дней к сумме обязательств РНКО (Н15)				
14	Норматив ликвидности небанковской кредитной организации, имеющей право на осуществление переводов денежных средств без открытия банковских счетов и связанных с ними иных банковских операций (Н15.1)				
15	Норматив максимальной совокупной величины кредитов клиентам - участникам расчетов на завершение расчетов (Н16)				
16	Норматив предоставления РНКО от своего имени и за свой счет кредитов заемщикам, кроме клиентов - участников расчетов (Н16.1)				
17	Норматив минимального соотношения размера ипотечного покрытия и объема эмиссии облигаций с ипотечным покрытием (Н18)				



Раздел 2. Информация о расчете показателя финансового рычага

Раздел 2.1 Расчет размера балансовых активов и внебалансовых требований под риском для расчета показателя финансового рычага

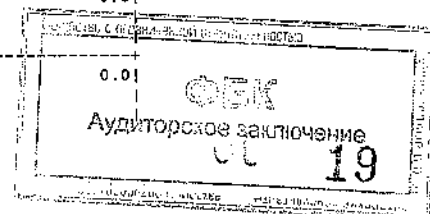
тыс. руб.

Номер п/п	Наименование показателя	Номер пояснения	Сумма
1	2	3	4
1	Размер активов в соответствии с бухгалтерским балансом (публикуемая форма), всего		81936992
2	Поправка в части вложений в капитал кредитных, финансовых, страховых или иных организаций, отчетные данные которых включаются в консолидированную финансовую отчетность, но не включаются в расчет величины собственных средств (капитала), обязательных нормативов и размеров (лимитов) открытых валютных позиций банковской группы		не применимо для отчетности кредитной организации как юридического лица
3	Поправка в части фидуциарных активов, отражаемых в соответствии с правилами бухгалтерского учета, но не включаемых в расчет показателя финансового рычага		0
4	Поправка в части производных финансовых инструментов (ПФИ)		903
5	Поправка в части операций кредитования ценными бумагами		1393670
6	Поправка в части приведения к кредитному эквиваленту условных обязательств кредитного характера		6319615
7	Прочие поправки		16390532
8	Величина балансовых активов и внебалансовых требований под риском с учетом поправок для расчета показателя финансового рычага, итого:		73260649

Раздел 2.2 Расчет показателя финансового рычага

тыс. руб.

Номер п/п	Наименование показателя	Номер пояснения	Сумма
1	2	3	4
Риск по балансовым активам			
1	Величина балансовых активов, всего:		65745928.0
2	Уменьшающая поправка на сумму показателей, принимаемых в уменьшение величины источников основного капитала		13788.0
3	Величина балансовых активов под риском с учетом поправки (разность строк 1 и 2), итого:		65732140.0
Риск по операциям с ПФИ			
4	Текущий кредитный риск по операциям с ПФИ (за вычетом полученной вариационной маржи), всего:		0.0
5	Потенциальный кредитный риск на контрагента по операциям с ПФИ, всего:		903.0
6	Поправка на размер номинальной суммы предоставленного обеспечения по операциям с ПФИ, подлежащей описанию с баланса в соответствии с правилами бухгалтерского учета		в соответствии с российскими правилами бухгалтерского учета не применимо
7	Уменьшающая поправка на сумму перечисленной вариационной маржи в установленных случаях		0.0
8	Поправка в части требований банка - участника клиринга к центральному контрагенту по исполнению сделок клиентов		0.0
9	Поправка для учета кредитного риска в отношении базисного (базового) актива по выпущенным кредитным ПФИ		0.0



10	Уменьшающая поправка в части выпущенных кредитных ПФИ	0.0
11	Величина риска по ПФИ с учетом поправок (сумма строк 4, 5, 9 за вычетом строк 7, 8, 10), итого:	903.0
Риск по операциям кредитования ценными бумагами		
12	Требования по операциям кредитования ценными бумагами (без учета кеттинга), всего:	14116217.0
13	Поправка на величину неттинга денежной части (требований и обязательств) по операциям кредитования ценными бумагами	0.0
14	Величина кредитного риска на контрагента по операциям кредитования ценными бумагами	1393670.0
15	Величина риска по гарантийным операциям кредитования ценными бумагами	0.0
16	Требования по операциям кредитования ценными бумагами с учетом поправок (сумма строк 12, 14, 15 за вычетом строки 13), итого:	15509887.0
Риск по условным обязательствам кредитного характера (КРВ)		
17	Номинальная величина риска по условным обязательствам кредитного характера (КРВ), всего:	8127041.0
18	Поправка в части применения коэффициентов кредитного эквивалента	1807426.0
19	Величина риска по условным обязательствам кредитного характера (КРВ) с учетом поправок (разность строк 17 и 18), итого:	6319615.0
Капитал риска		
20	Основной капитал	9461901.0
21	Величина балансовых активов и внебалансовых требований под риском для расчета показателя финансового рычага (сумма строк 3, 11, 16, 19), всего:	87562545.0
Показатель финансового рычага		
22	Показатель финансового рычага по Базелю III (строка 20/ строка 21), процент	10.8

Председатель Правления


Главный бухгалтер - заместитель финансового директора

31 марта 2016 г.



О.С. Панарин

Г.В. Лякшева



Код территории по ОКATO	Код кредитной организации (филиала) по ОКПО	регистрационный номер (/порядковый номер)
45	17534194	2307

ОТЧЕТ О ДВИЖЕНИИ ДЕНЕЖНЫХ СРЕДСТВ
(публикуемая форма)
на 01.01.2016 года

Кредитной организации
Банк СКОЗ (акционерное общество)
/ Банк СКОЗ (АО)


Почтовый адрес
127055, г.Москва, ул.Сущевская, д.27, стр.1

Код формы по ОКД 0409814

Квартальная/Годовая

тыс.руб.

Номер п/п	Наименование статей	Номер показания	Денежные потоки за отчетный период	Денежные потоки за соответствующий период прошлого года
1	2	3	4	5
1	Чистые денежные средства, полученные от (использованные в) операционной деятельности			
1.1	Денежные средства, полученные от (использованные в) операционной деятельности до изменений в операционных активах и обязательствах, всего, в том числе:		3882833	1452264
1.1.1	проценты полученные		8862565	8707872
1.1.2	проценты уплаченные		-6143020	-4905154
1.1.3	комиссии полученные		549588	670557
1.1.4	комиссии уплаченные		-152186	-159475
1.1.5	доходы за вычетом расходов по операциям с финансовыми активами, оцениваемыми по справедливой стоимости через прибыль или убыток, имеющимися в наличии для продажи		41534	-2886
1.1.6	доходы за вычетом расходов по операциям с ценными бумагами, удерживаемыми до погашения		-3644	
1.1.7	доходы за вычетом расходов по операциям с иностранной валютой		1443857	-213997
1.1.8	прочие операционные доходы		2113914	224486
1.1.9	операционные расходы		-2677268	-2806900
1.1.10	расход (возмещение) по налогам		-152507	-62239
1.2	Прирост (снижение) чистых денежных средств от операционных активов и обязательств, всего, в том числе:		-7690098	330706
1.2.1	чистый прирост (снижение) по обязательным резервам на счетах в Банке России		-339286	-217937
1.2.2	чистый прирост (снижение) по вложениям в ценные бумаги, оцениваемым по справедливой стоимости через прибыль или убыток		0	0
1.2.3	чистый прирост (снижение) по ссудной задолженности		-4043308	-1773836
1.2.4	чистый прирост (снижение) по прочим активам		-374309	-430587
1.2.5	чистый прирост (снижение) по кредитам, депозитам и прочим средствам Банка России		-428040	-1467019
1.2.6	чистый прирост (снижение) по средствам других кредитных организаций		2462633	42126
1.2.7	чистый прирост (снижение) по средствам клиентов, не являющихся кредитными организациями		-3059938	2798476
1.2.8	чистый прирост (снижение) по финансовым обязательствам, оцениваемым по справедливой стоимости через прибыль или убыток			
1.2.9	чистый прирост (снижение) по выпущенным долговым обязательствам			



1.2.10	Чистый прирост (снижение) по прочим обязательствам	134600	25775
1.3	Итого по разделу 1 (ст. 1.1 + ст. 1.2)	-3807265	1782970
2	Чистые денежные средства, полученные от (использованные в) инвестиционной деятельности		
2.1	Приобретение ценных бумаг и других финансовых активов, относящихся к категории "имеющиеся в наличии для продажи"	-41701703	-14828191
2.2	Выручка от реализации и погашения ценных бумаг и других финансовых активов, относящихся к категории "имеющиеся в наличии для продажи"	38596493	15948316
2.3	Приобретение ценных бумаг, относящихся к категории "удерживаемые до погашения"	-149938	0
2.4	Выручка от погашения ценных бумаг, относящихся к категории "удерживаемые до погашения"	4846539	984749
2.5	Приобретение основных средств, нематериальных активов и материальных запасов	-115568	-176187
2.6	Выручка от реализации основных средств, нематериальных активов и материальных запасов	2319	1976
2.7	Дивиденды полученные	0	0
2.8	Итого по разделу 2 (сумма строк с 2.1 по 2.7)	1478142	1930663
3	Чистые денежные средства, полученные от (использованные в) финансовой деятельности		
3.1	Взносы акционеров (участников) в уставный капитал	0	0
3.2	Приобретение собственных акций (долей), выкупленных у акционеров (участников)	0	0
3.3	Продажа собственных акций (долей), выкупленных у акционеров (участников)	0	0
3.4	Выплаченные дивиденды	0	0
3.5	Итого по разделу 3 (сумма строк с 3.1 по 3.4)	0	0
4	Влияние изменений официальных курсов иностранных валют по отношению к рублю, установленным Банком России, на денежные средства и их эквиваленты	-1562418	664697
5	Прирост (использование) денежных средств и их эквивалентов	-3891541	4378330
5.1	Денежные средства и их эквиваленты на начало отчетного года	8803518	4425188
5.2	Денежные средства и их эквиваленты на конец отчетного периода	4911977	9803518


Председатель Правления

О.С. Панарин

Главный бухгалтер - заместитель финансового директора

Г.В. Лякшева

31 марта 2016 г.



Краткосрочные вознаграждения основному управленческому персоналу, выплата которых в полном объеме ожидается до истечения 12 месяцев после окончания годового отчетного периода, в котором работники оказали соответствующие услуги (заработная плата и взносы на социальное обеспечение, оплачиваемый ежегодный отпуск и оплачиваемый отпуск по болезни, участие в прибыли и премии, а также льготы, предоставляемые работникам в неденежной форме (например, медицинское обслуживание, обеспечение жильем, транспортом, предоставление товаров или услуг бесплатно или по льготной цене), за 2014 и 2015 годы не выплачивались.

В 2014 и 2015 году управленческому персоналу выплаты по окончании трудовой деятельности не производились.

Выплаты основному управленческому персоналу долгосрочных вознаграждений, связанных с окончанием трудовой деятельности (в том числе выплаты пенсий, страхование жизни и медицинское обслуживание), прочих долгосрочных вознаграждений (отпуск и выплаты за выслугу лет, выплаты при длительной потере трудоспособности и другие выплаты), а также выходных пособий Банком не планируются.

В Банке соблюдаются все требования, правила и процедуры, устанавливающие систему оплаты труда, которые предусмотрены и закреплены локальными нормативными актами и нормами законодательства.

Годовая отчетность подготовлена на основе действующего законодательства Российской Федерации, Положения Банка России от 16.07.2012 № 385-П «О правилах ведения бухгалтерского учета в кредитных организациях, расположенных на территории Российской Федерации», Указания Банка России от 04.09.2013 № 3054-У «О порядке составления кредитными организациями годовой бухгалтерской отчетности», Указания Банка России от 25.10.2013 № 3081-У «О раскрытии кредитными организациями информации о своей деятельности» (вместе с «Пояснительной информацией к годовой отчетности»), а также в соответствии с внутренними документами Банка.

Председатель Правления

О.С.Панарин

Главный бухгалтер –
заместитель финансового директора




Г.В. Лякшева


31 марта 2016 года

Годовая отчетность за 2015 год утверждается к выпуску Общим собранием акционеров Банка СОЮЗ (АО), дата проведения которого в соответствии с Уставом Банка определяется Наблюдательным Советом Банка.

Дата утверждения годовой отчетности за 2015 год

18 мая 2016 года





Всего пронумеровано и сброшюровано
114 (Смо. таб. на с. 114) экземпляров
Президент ООО «Смо. Грант Тиропиди»
Руководитель проекта

