

№Б-24 от 31 марта 2016 года

АУДИТОРСКОЕ ЗАКЛЮЧЕНИЕ
независимой аудиторской компании
ООО "Аистик и Партнеры - Москва"
по бухгалтерской (финансовой) отчетности
Акционерного общества "Уралприватбанк",
подготовленной по итогам деятельности
за 2015 год

ООО "Аистик и Партнеры - Москва"
107031, Россия, г. Москва
ул. Кузнецкий мост, д. 21/5, оф. 605
8 (495) 626-03-79
www.uba.ru, info@uba.ru



АУДИТОРСКОЕ ЗАКЛЮЧЕНИЕ
по бухгалтерской (финансовой) отчетности
Акционерного общества "Уралприватбанк",
подготовленной по итогам деятельности за 2015 год

Акционерам Акционерного общества "Уралприватбанк"

Аудируемое лицо

Полное наименование: Акционерное общество "Уралприватбанк".

Сокращенное наименование: АО "Уралприватбанк".

Место нахождения: 620219, город Екатеринбург, ул. Первомайская, д. 26.

Основной государственный регистрационный номер 1026600000602 от 03.09.2002.

Свидетельство о государственной регистрации от 31.12.2010 серия 77 номер 012643755.

Дата регистрации Центральным банком Российской Федерации: 30.12.1991.

Регистрационный номер: 153.

В 2015 году Банк проводил банковские операции на основании следующих лицензий, выданных Банком России:

- лицензии от 15.12.2014 №153 на осуществление банковских операций со средствами в рублях и иностранной валюте (без права привлечения во вклады денежных средств физических лиц);
- лицензии от 15.12.2015 №153 на привлечение во вклады денежных средств физических лиц в рублях и иностранной валюте;
- лицензий от 16.07.2012 №153 на привлечение во вклады денежных средств физических лиц в рублях и иностранной валюте.

Аудитор

Наименование: Общество с ограниченной ответственностью "Листик и Партнеры - Москва" (ООО "Листик и Партнеры - Москва").

Место нахождения: 107031, Россия, г. Москва, Кузнецкий мост, д.21/5, оф. 605.

Основной государственный регистрационный номер 5107746076500.

ООО "Листик и Партнеры - Москва" является членом Саморегулируемой организации аудиторов "Аудиторская Палата России" (Ассоциация) (№964) в реестре СРО АГПР).

ОПНЗ 11101041224.



ЗАКЛЮЧЕНИЕ О БУХГАЛТЕРСКОЙ ОТЧЕТНОСТИ

Мы провели аудит прилагаемой бухгалтерской (финансовой) отчетности Акционерного общества "Уралприватбанк" (в дальнейшем - Банк), состоящей из:

- бухгалтерского баланса (публикуемая форма) на 1 января 2016 года;
- отчета о финансовых результатах (публикуемая форма) за 2015 год;
- отчета об уровне достаточности капитала для покрытия рисков, величине резервов на возможные потери по ссудам и иным активам (публикуемая форма) на 1 января 2016 года;
- сведений об обязательных нормативах и о показателе финансового рычага (публикуемая форма) на 1 января 2016 года;
- отчета о движении денежных средств (публикуемая форма) за 2015 год;
- пояснительной информации.

В дополнение к аудиту бухгалтерской (финансовой) отчетности за 2015 год мы провели проверку:

- выполнения Банком обязательных нормативов, установленных Банком России, по состоянию на 31 декабря 2015 года. При этом оценке не подлежали методики управления рисками и модели количественной оценки рисков, применяемые Банком для расчета указанных обязательных нормативов;
- соответствия внутреннего контроля и организации систем управления рисками Банка требованиям, предъявляемым Банком России к таким системам в соответствии с Законом от 02.12.1990 №395-1 "О банках и банковской деятельности".

Ответственность аудируемого лица за бухгалтерскую отчетность

Руководство Банка несет ответственность за составление и достоверность указанной бухгалтерской отчетности в соответствии с российскими правилами составления бухгалтерской отчетности и за систему внутреннего контроля, необходимую для составления бухгалтерской отчетности, не содержащей существенных искажений вследствие недобросовестных действий или ошибок.

Руководство Банка также несет ответственность за соблюдение обязательных нормативов, установленных Банком России.

Ответственность аудитора

Наша ответственность заключается в выражении мнения о достоверности бухгалтерской отчетности на основе проведенного нами аудита. Мы проводили аудит в соответствии с:


- Федеральными правилами (стандартами) аудиторской деятельности, утвержденными приказами Минфина РФ;
- Федеральными правилами (стандартами) аудиторской деятельности, утвержденными Постановлением Правительства РФ;
- Прочими правилами (стандартами) аудиторской деятельности, действующими по законодательству Российской Федерации;
- Внутренними правилами (стандартами) Саморегулируемой организации аудиторов "Аудиторская Палата России" (Ассоциация);
- Внутренними правилами (стандартами) аудиторской деятельности Общества с ограниченной ответственностью "Листик и Партнеры - Москва".

Данные стандарты требуют соблюдения применимых этических норм, а также проведения аудита таким образом, чтобы получить достаточную уверенность в том, что бухгалтерская отчетность не содержит существенных искажений.

Аудит включал проведение аудиторских процедур, направленных на получение достаточных доказательств, подтверждающих числовые показатели в бухгалтерской отчетности.

Акционерное общество "Уралприватбанк"

Аудиторское заключение по бухгалтерской (финансовой) отчетности за 2015 год



информации. Выбор аудиторских процедур является предметом нашего суждения, которое основывается на оценке риска существенных искажений, допущенных вследствие недобросовестных действий или ошибок. В процессе оценки данного риска нами рассмотрена система внутреннего контроля, обеспечивающая составление и достоверность бухгалтерской отчетности с целью выбора соответствующих аудиторских процедур.

Аудит также включал оценку надлежащего характера применяемой учетной политики и обоснованности оценочных показателей, полученных руководством аудируемого лица, а также оценку представления бухгалтерской отчетности в целом.

Нами проведена проверка выполнения обязательных нормативов, установленных Банком России, а также оценка соответствия внутреннего контроля и организации систем управления рисками требованиям, предъявляемым Банком России к таким системам.

Мы полагаем, что полученные в ходе аудита аудиторские доказательства дают достаточные основания для выражения мнения о достоверности бухгалтерской отчетности.

Мнение

По нашему мнению, прилагаемая бухгалтерская отчетность отражает достоверно во всех существенных отношениях финансовое положение Акционерного общества "Уралприватбанк" по состоянию на 31 декабря 2015 года, результаты его финансово-хозяйственной деятельности и движение денежных средств за 2015 год в соответствии с установленными правилами составления бухгалтерской отчетности.

ЗАКЛЮЧЕНИЕ В СООТВЕТСТВИИ С ТРЕБОВАНИЯМИ ФЕДЕРАЛЬНОГО ЗАКОНА ОТ 02.12.1990 №395-1 "О БАНКАХ И БАНКОВСКОЙ ДЕЯТЕЛЬНОСТИ"

По нашему мнению, по состоянию на 31 декабря 2015 года Акционерное общество "Уралприватбанк" выполнило обязательные нормативы, установленные Банком России; система внутреннего контроля и система управления рисками Акционерного общества "Уралприватбанк" отвечает требованиям, предъявляемым Банком России к таким системам в соответствии с Законом от 02.12.1990 №395-1 "О банках и банковской деятельности".

31 марта 2016 года

Директор ООО "Листик и Партнеры - Москва"
(квалификационный аттестат аудитора №01-000211,
выдан приказом СРО НП АПР от 28.11.2011 №28,
без ограничения срока действия, ОРНЗ 20801027845)



Колчигин Е.В.

Код территории по ОКАТО	Код кредитной организации (филиала)	
	по ОКПО	регистрационный номер (порядковый номер)
65	09808005	153

БУХГАЛТЕРСКИЙ БАЛАНС

(публикуемая форма)

на 1 января 2016 г.


Кредитной организации Акционерное общество "Уралприватбанк", АО "Уралприватбанк"
Почтовый адрес 620219, город Екатеринбург, ул. Первомайская, д. 26

Код формы по ОКУД 0409806

Квартальная (Годовая)

тыс. руб.

Номер строки	Наименование статьи	Номер пояснения	Данные на отчетную дату	Данные на начало отчетного года
1	2	3	4	5
I. АКТИВЫ				
1	Денежные средства	6.1.1	10 595	119 391
2	Средства кредитных организаций в Центральном банке Российской Федерации	6.1.1	16 773	24 206
2.1	Обязательные резервы	6.1.1	2 274	6 299
3	Средства в кредитных организациях	6.1.1	47 944	32 632
4	Финансовые активы, оцениваемые по справедливой стоимости через прибыль или убыток	6.1.2	0	0
5	Чистая ссудная задолженность	6.1.3	637 258	455 501
6	Чистые вложения в ценные бумаги и другие финансовые активы, имеющиеся в наличии для продажи	6.1.4	0	72 665
6.1	Инвестиции в дочерние и зависимые организации	6.1.5	0	0
7	Чистые вложения в ценные бумаги, удерживаемые до погашения	6.1.7	0	51 456
8	Требование по текущему налогу на прибыль		0	0
9	Отложенный налоговый актив		0	0
10	Основные средства, нематериальные активы и материальные запасы	6.1.11, 6.1.12, 6.1.13	8 001	14 684
11	Прочие активы	6.1.16	18 281	42 887
12	Всего активов		738 852	813 422
II. ПАССИВЫ				
13	Кредиты, депозиты и прочие средства Центрального банка Российской Федерации		0	0
14	Средства кредитных организаций		0	0
15	Средства клиентов, не являющихся кредитными организациями	6.1.18	445 780	527 240
15.1	Вклады (средства) физических лиц, в том числе индивидуальных предпринимателей	6.1.18	300 050	345 641
16	Финансовые обязательства, оцениваемые по справедливой стоимости через прибыль или убыток		0	0
17	Выпущенные долговые обязательства	6.1.19		
18	Обязательство по текущему налогу на прибыль			
19	Отложенное налоговое обязательство	6.1.22		




Номер строки	Наименование статьи	Номер пояснения	Данные на отчетную дату	Данные на начало отчетного года
1	2	3	4	5
20	Прочие обязательства	6.1.23	4 601	1 707
21	Резервы на возможные потери по условным обязательствам кредитного характера, прочим возможным потерям и операциям с резидентами офшорных зон		124	346
22	Всего обязательств		451 179	529 429
III. ИСТОЧНИКИ СОБСТВЕННЫХ СРЕДСТВ				
23	Средства акционеров (участников)	6.1.24	200 000	200 000
24	Собственные акции (доли), выкупленные у акционеров (участников)		0	0
25	Эмиссионный доход		0	0
26	Резервный фонд	6.3.1	30 000	30 000
27	Переоценка по справедливой стоимости ценных бумаг, имеющихся в наличии для продажи, уменьшенная на отложенное налоговое обязательство (увеличенная на отложенный налоговый актив)	6.3.1	294	- 6 219
28	Переоценка основных средств, уменьшенная на отложенное налоговое обязательство	6.3.1	2	2
29	Нераспределенная прибыль (непокрытые убытки) прошлых лет	6.3.1	60 210	24 944
30	Неиспользованная прибыль (убыток) за отчетный период	6.2.1	- 2 833	35 266
31	Всего источников собственных средств		287 673	283 993
IV. ВНЕБАЛАНСОВЫЕ ОБЯЗАТЕЛЬСТВА				
32	Безотзывные обязательства кредитной организации		9 605	59 615
33	Выданные кредитной организацией гарантии и поручительства		307	728
34	Условные обязательства некредитного характера		0	5 999

Председатель Правления

Главный бухгалтер

М.П.



подпись

подпись

Болгасова Марьяна Алифнуровна

Поликанова Татьяна Андреевна

Исполнитель: Хазиева Э.Ф.
Телефон: 385-08-91
31 марта 2016 г.



Код территории по ОКАТО	Код кредитной организации (филиала)	
	по ОКПО	регистрационный номер (/порядковый номер)
65	09808005	153

ОТЧЕТ О ФИНАНСОВЫХ РЕЗУЛЬТАТАХ
(публикуемая форма)
за 2015 г.

Кредитной организации Акционерное общество "Уралприватбанк", АО "Уралприватбанк"
Почтовый адрес 620219, город Екатеринбург, ул. Первомайская, д. 26

Код формы по ОКУД 0409807
Квартальная (Головая)
тыс. руб.

Номер строки	Наименование статьи	Номер пояснения	Данные за отчетный период	Данные за соответствующий период прошлого года
1	2	3	4	5
1	Процентные доходы, всего, в том числе:	6.2.1,7.3.2	89 172	133 352
1.1	от размещения средств в кредитных организациях	6.2.1,7.3.2	46 428	21 752
1.2	от ссуд, предоставленных клиентам, не являющимся кредитными организациями	6.2.1,7.3.2	36 746	97 106
1.3	от оказания услуг по финансовой аренде (лизингу)		0	0
1.4	от вложений в ценные бумаги	6.2.1,7.3.2	5 998	14 494
2	Процентные расходы, всего, в том числе:	6.2.1,7.3.2	33 453	73 085
2.1	по привлеченным средствам кредитных организаций	6.2.1,7.3.2	4	2
2.2	по привлеченным средствам клиентов, не являющимся кредитными организациями	6.2.1,7.3.2	33 449	73 083
2.3	по выпущенным долговым обязательствам		0	0
3	Чистые процентные доходы (отрицательная процентная маржа)		55 719	60 267
4	Изменение резерва на возможные потери по ссудам, ссудной и приравненной к ней задолженности, средствам, размещенным на корреспондентских счетах, а также начисленным процентным доходам, всего, в том числе:		- 2 784	32 352
4.1	изменение резерва на возможные потери по начисленным процентным доходам		- 2 716	- 1 076
5	Чистые процентные доходы (отрицательная процентная маржа) после создания резерва на возможные потери	6.2.1	52 935	92 619
6	Чистые доходы от операций с финансовыми активами, оцениваемыми по справедливой стоимости через прибыль или убыток		0	0
7	Чистые доходы от операций с ценными бумагами, имеющимися в наличии для продажи		- 6 194	- 3 235
8	Чистые доходы от операций с ценными бумагами, удерживаемыми до погашения			
9	Чистые доходы от операций с иностранной валютой		- 6 355	72 563
10	Чистые доходы от переоценки иностранной валюты	6.2.2	12 651	82 431
11	Доходы от участия в капитале других юридических лиц		0	0
12	Коммиссионные доходы	6.2.1,7.3.2	9 224	15 980

Номер строки	Наименование статьи	Номер пояснения	Данные за отчетный период	Данные за соответствующий период прошлого года
1	2	3	4	5
13	Коммиссионные расходы	6.2.1.7.3.2	5 221	4 281
14	Изменение резерва на возможные потери по ценным бумагам, имеющимся в наличии для продажи		0	0
15	Изменение резерва на возможные потери по ценным бумагам, удерживаемым до погашения		510	- 511
16	Изменение резерва по прочим потерям		- 883	- 215
17	Прочие операционные доходы		63 758	102 808
18	Чистые доходы (расходы)		120 425	213 035
19	Операционные расходы		121 558	172 726
20	Прибыль (убыток) до налогообложения	6.2.1	- 1 133	40 309
21	Возмещение (расход) по налогам	6.2.1, 6.2.3	1 700	5 043
22	Прибыль (убыток) после налогообложения	6.2.1	- 2 833	35 266
23	Выплаты из прибыли после налогообложения, всего, в том числе:		0	0
23.1	распределение между акционерами (участниками) в виде дивидендов		0	0
23.2	отчисления на формирование и пополнение резервного фонда		0	0
24	Неиспользованная прибыль (убыток) за отчетный период		- 2 833	35 266

Председатель Правления

Болгасова Марьяна Алифнуровна

Главный бухгалтер

Поликанова Татьяна Андреевна

М.П.

Исполнитель: Хазиева Э.Ф.
Телефон: 385-08-91
31 марта 2016 г.



Код территории по ОКАТО	Код кредитной организации (филиала)	
	по ОКПО	регистрационный номер (/порядковый номер)
65	09808005	153

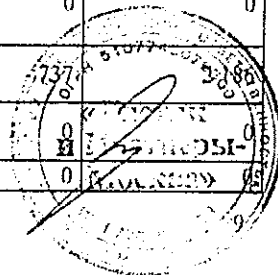
ОТЧЕТ ОБ УРОВНЕ ДОСТАТОЧНОСТИ КАПИТАЛА ДЛЯ ПОКРЫТИЯ РИСКОВ, ВЕЛИЧИНЕ РЕЗЕРВОВ НА ВОЗМОЖНЫЕ ПОТЕРИ ПО ССУДАМ И ИНЫМ АКТИВАМ
(публикуемая форма)
на 1 января 2016 г.

Кредитной организации: Акционерное общество "Уралприватбанк", АО "Уралприватбанк"
Почтовый адрес: 620219, город Екатеринбург, ул. Первомайская, д. 26

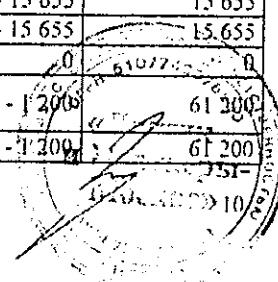
Код формы по ОКУД 0409808
Квартальная (Годовая)

Раздел I. Информация об уровне достаточности капитала


Номер строки	Наименование показателя	Номер пояснения	Данные на отчетную дату	Прирост (+) / снижение (-) за отчетный период	Данные на начало отчетного года
1	2	3	4	5	6
1	Собственные средства (капитал) (тыс. руб.), итого, в том числе:	6.3.1	331 024	1 956	329 068
1.1	Источники базового капитала:	6.3.1	290 210	35 266	254 944
1.1.1	Уставный капитал, всего, в том числе, сформированный:	6.3.1	200 000	0	200 000
1.1.1.1	обыкновенными акциями (долями)	6.3.1	200 000	0	200 000
1.1.1.2	привилегированными акциями		0	0	0
1.1.2	Эмиссионный доход		0	0	0
1.1.3	Резервный фонд	6.3.1	30 000	0	30 000
1.1.4	Нераспределенная прибыль:	6.3.1	60 210	35 266	24 944
1.1.4.1	прошлых лет	6.3.1	60 210	35 266	24 944
1.1.4.2	отчетного года		0	0	0
1.2	Показатели, уменьшающие источники базового капитала:	6.3.1	19 188	16 455	2 733
1.2.1	Нематериальные активы	6.3.1	966	419	547
1.2.2	Отложенные налоговые активы		0	0	0
1.2.3	Собственные акции (доли), выкупленные у акционеров (участников)		0	0	0
1.2.4	Убытки:	6.3.1	16 773	16 773	0
1.2.4.1	прошлых лет		0	0	0
1.2.4.2	отчетного года	6.3.1	16 773	16 773	0
1.2.5	Инвестиции в капитал финансовых организаций:		0	0	0
1.2.5.1	несущественные		0	0	0
1.2.5.2	существенные		0	0	0
1.2.5.3	совокупная сумма существенных вложений и совокупная сумма отложенных налоговых активов		0	0	0
1.2.6	Отрицательная величина добавочного капитала	6.3.1	1 449		
1.2.7	Обязательства по приобретению источников базового капитала		0		
1.2.8	Средства, поступившие в оплату акций		0		



Номер строки	Наименование показателя	Номер пояснения	Данные на отчетную дату	Прирост (+) / снижение (-) за отчетный период	Данные на начало отчетного года
1	2	3	4	5	6
	(долей), включаемые в состав базового капитала				
1.3	Базовый капитал	6.3.1	271 022	18 811	252 211
1.4	Источники добавочного капитала		0	0	0
1.4.1	Уставный капитал, сформированный привилегированными акциями, всего, в том числе:		0	0	0
1.4.1.1	выпущенные в соответствии с Федеральным законом от 18 июля 2009 года N 181-ФЗ "Об использовании государственных ценных бумаг Российской Федерации для повышения капитализации банков" <1>		0	0	0
1.4.2	Эмиссионный доход		0	0	0
1.4.3	Субординированный заем с дополнительными условиями		0	0	0
1.4.4	Субординированный кредит (депозит, заем, облигационный заем) без ограничения срока привлечения		0	0	0
1.5	Показатели, уменьшающие источники добавочного капитала	6.3.1	1 449	- 737	2 186
1.5.1	Вложения в собственные привилегированные акции		0	0	0
1.5.2	Инвестиции в капитал финансовых организаций:		0	0	0
1.5.2.1	несущественные		0	0	0
1.5.2.2	существенные		0	0	0
1.5.3	Субординированный кредит (депозит, заем, облигационный заем), предоставленный финансовым организациям		0	0	0
1.5.3.1	несущественный		0	0	0
1.5.3.2	существенный		0	0	0
1.5.4	Отрицательная величина дополнительного капитала		0	0	0
1.5.5	Обязательства по приобретению источников добавочного капитала		0	0	0
1.5.6	Средства, поступившие в оплату акций (долей), включаемые в состав добавочного капитала		0	0	0
1.6	Добавочный капитал		0	0	0
1.7	Основной капитал	6.3.1	271 022	18 811	252 211
1.8	Источники дополнительного капитала:	6.3.1	60 002	- 16 855	76 857
1.8.1	Уставный капитал, сформированный привилегированными акциями, всего, в том числе:		0	0	0
1.8.1.1	после 1 марта 2013 года		0	0	0
1.8.2	Уставный капитал, сформированный за счет капитализации прироста стоимости имущества		0	0	0
1.8.3	Прибыль:		0	- 15 655	15 655
1.8.3.1	текущего года		0	- 15 655	15 655
1.8.3.2	прошлых лет		0	0	0
1.8.4	Субординированный кредит (депозит, заем, облигационный заем), всего, в том числе:	6.3.1	60 000	- 1 200	61 200
1.8.4.1	привлеченный (размещенный) до 1 марта	6.3.1	60 000	- 1 200	61 200



Номер строки	Наименование показателя	Номер пояснения	Данные на отчетную дату	Прирост (+) / снижение (-) за отчетный период	Данные на начало отчетного года
1	2	3	4	5	6
	2013 года				
1.8.4.2	предоставленный в соответствии с Федеральным законом от 13 октября 2008 года N 173-ФЗ "О дополнительных мерах по поддержке финансовой системы Российской Федерации" <2> и Федеральным законом от 27 октября 2008 года N 175-ФЗ "О дополнительных мерах для укрепления стабильности банковской системы в период до 31 декабря 2014 года" <3>		0	0	0
1.8.5	Прирост стоимости имущества	6.3.1	2	0	2
1.9	Показатели, уменьшающие источники дополнительного капитала:		0	0	0
1.9.1	Вложения в собственные привилегированные акции		0	0	0
1.9.2	Инвестиции в капитал финансовых организаций:		0	0	0
1.9.2.1	несущественные		0	0	0
1.9.2.2	существенные		0	0	0
1.9.3	Субординированный кредит (депозит, заем, облигационный заем), предоставленный финансовым организациям		0	0	0
1.9.3.1	несущественный		0	0	0
1.9.3.2	существенный		0	0	0
1.9.4	Обязательства по приобретению источников дополнительного капитала		0	0	0
1.9.5	Средства, поступившие в оплату акций (долей), включаемые в состав дополнительного капитала		0	0	0
1.10	Показатели, уменьшающие сумму основного и дополнительного капитала:		0	0	0
1.10.1	Просроченная дебиторская задолженность длительностью свыше 30 календарных дней		0	0	0
1.10.2	Субординированные кредиты, стоимость которых не превышает 1 процента от величины уставного капитала кредитной организации - заемщика		0	0	0
1.10.3	Превышение совокупной суммы кредитов, банковских гарантий и поручительств, предоставленных своим участникам (акционерам) и инсайдерам, над ее максимальным размером в соответствии федеральными законами и нормативными актами Банка России		0	0	0
1.10.4	Превышение вложений в строительство, изготовление и приобретение основных средств над суммой источников основного и дополнительного капитала		0	0	0
1.10.5	Превышение действительной стоимости доли вышедшего участника общества с ограниченной ответственностью над стоимостью, по которой доля была реализована другому участнику общества с ограниченной ответственностью		0		
1.11	Дополнительный капитал	6.3.1	60 002	- 16 855	76 857




Номер строки	Наименование показателя	Номер пояснения	Данные на отчетную дату	Прирост (+) / снижение (-) за отчетный период	Данные на начало отчетного года
1	2	3	4	5	6
2	Активы, взвешенные по уровню риска (тыс. руб.):	X	X	X	X
2.1	Необходимые для определения достаточности базового капитала		676 630	- 427 181	1 103 811
2.2	Необходимые для определения достаточности основного капитала		675 181	- 426 444	1 101 625
2.3	Необходимые для определения достаточности собственных средств (капитала)		675 183	- 426 441	1 101 624
3	Достаточность капитала (процент):	X	X	X	X
3.1	Достаточность базового капитала	6.3.2	40,1	X	22,9
3.2	Достаточность основного капитала	6.3.2	40,1	X	22,9
3.3	Достаточность собственных средств (капитала)	6.3.2	49,0	X	29,9

<1> Федеральный закон от 18 июля 2009 года № 181-ФЗ "Об использовании государственных ценных бумаг Российской Федерации для повышения капитализации банков" (Собрание законодательства Российской Федерации, 2009, № 29, ст. 3618; 2012, № 31, ст. 4334; № 52, ст. 6961).

<2> Федеральный закон от 13 октября 2008 года № 173-ФЗ "О дополнительных мерах по поддержке финансовой системы Российской Федерации" (Собрание законодательства Российской Федерации, 2008, № 42, ст. 4698; 2009, № 29, ст. 3605; № 48, ст. 5729; № 52, ст. 6437; 2010, № 8, ст. 776; № 21, ст. 2539; № 31, ст. 4175).

<3> Федеральный закон от 27 октября 2008 года № 175-ФЗ "О дополнительных мерах для укрепления стабильности банковской системы в период до 31 декабря 2014 года" (Собрание законодательства Российской Федерации, 2008, № 44, ст. 4981; 2009, № 29, ст. 3630; 2011, № 49, ст. 7059; 2013, № 19, ст. 2308).



Раздел 2. Сведения о величине кредитного, операционного и рыночного рисков, покрываемых капиталом

Подраздел 2.1. Кредитный риск

Номер строки	Наименование показателя	Номер пометки	Данные на отчетную дату			Данные на начало отчетного года			тыс. руб.
			Стоимость активов (инструментов)	Активы (инструменты) за вычетом сформированных резервов на возможные потери	Стоимость активов (инструментов), взвешенных по уровню риска	Стоимость активов (инструментов)	Активы (инструменты) за вычетом сформированных резервов на возможные потери	Стоимость активов (инструментов), взвешенных по уровню риска	
1	2	3	4	5	6	7	8	9	
1	Кредитный риск по активам, отраженным на балансовых счетах		789 260	719 653	326 840	614 931	548 505	323 803	
1.1	Активы с коэффициентом риска <1> 0 процентов, всего, из них:		27 368	27 368	0	143 597	143 597	0	
1.1.1	денежные средства и обязательные резервы, депонированные в Банке России		27 368	27 368	0	143 597	143 597	0	
1.1.2	кредитные требования и другие требования, обеспеченные гарантиями Российской Федерации, Минфина России и Банка России и залогом государственных долговых ценных бумаг Российской Федерации, Минфина России и Банка России		0	0	0	0	0	0	
1.1.3	кредитные требования и другие требования к центральным банкам или правительством стран, имеющих страновые оценки "0", "1" <2>, в том числе обеспеченные гарантиями этих стран и так далее		0	0	0	0	0	0	
1.2	Активы с коэффициентом риска 20 процентов, всего, из них:		456 829	456 806	91 361	101 398	101 381	20 276	
1.2.1	кредитные требования и другие требования к субъектам Российской Федерации, муниципальным образованиям, к иным организациям, обеспеченные гарантиями и залогом ценных бумаг субъектов Российской Федерации и муниципальных образований		0	0	0	0	0	0	

Номер строки	Наименование показателя	Номер пояснения	Данные на отчетную дату					Данные на начало отчетного года		
			Стоимость активов (инструментов)	Активы (инструменты) за вычетом сформированных резервов на возможные потери	Стоимость активов (инструментов), взвешенных по уровню риска	Стоимость активов (инструментов)	Активы (инструменты) за вычетом сформированных резервов на возможные потери	Стоимость активов (инструментов)	Активы (инструменты) за вычетом сформированных резервов на возможные потери	Стоимость активов (инструментов), взвешенных по уровню риска
1	2	3	4	5	6	7	8	9		
1.2.2	кредитные требования и другие требования к центральным банкам или правительствам стран, имеющих страновую оценку "2", в том числе обеспеченные их гарантиями (залогом ценных бумаг)		0	0	0	0	0	0	0	0
1.2.3	кредитные требования и другие требования к кредитным организациям - резидентам стран со страновой оценкой "0", "1", имеющим рейтинг долгосрочной кредитоспособности <3>, в том числе обеспеченные их гарантиями		0	0	0	0	0	0	0	0
1.3	Активы с коэффициентом риска 50 процентов, всего, из них:		0	0	0	0	0	0	0	0
1.3.1	кредитные требования и другие требования в иностранной валюте, обеспеченные гарантиями Российской Федерации, Минфина России и Банка России и залогом государственных долговых ценных бумаг Российской Федерации, Минфина России и Банка России, номинированных в иностранной валюте		0	0	0	0	0	0	0	0
1.3.2	кредитные требования и другие требования к центральным банкам или правительствам стран, имеющих страновую оценку "3", в том числе обеспеченные их гарантиями (залогом ценных бумаг)		0	0	0	0	0	0	0	0
1.3.3	кредитные требования и другие требования к кредитным организациям - резидентам стран со страновой оценкой "0", "1", не имеющим рейтингов долгосрочной кредитоспособности, и к кредитным организациям - резидентам стран со		0	0	0	0	0	0	0	0

Номер строки	Наименование показателя	Номер пояснения	Данные за отчетную дату				Данные на начало отчетного года		
			Стоимость активов (инструментов)	Активы (инструменты) за вычетом сформированных резервов на возможные потери	Стоимость активов (инструментов), взвешенных по уровню риска	Стоимость активов (инструментов)	Активы (инструменты) за вычетом сформированных резервов на возможные потери	Стоимость активов (инструментов), взвешенных по уровню риска	
1	2	3	4	5	6	7	8	9	
	страновой оценкой "2", в том числе обеспеченные их гарантиями								
1.4	Активы с коэффициентом риска 100 процентов, всего, из них:		305 063	235 479	235 479	369 956	303 527	303 527	
1.4.1	Ссудная задолженность и задолженность по процентам юридических лиц		51 502	28 839	28 839	146 278	120 177	120 177	
1.4.2	Ссудная задолженность и задолженность по процентам физических лиц		119 194	88 182	88 182	171 361	136 099	136 099	
1.5	Активы с коэффициентом риска 150 процентов - кредитные требования и другие требования к центральным банкам или правительствам стран, имеющих страновую оценку "7"		0	0	0	0	0	0	
2	Активы с иными коэффициентами риска:	X	X	X	X	X	X	X	
2.1	с пониженными коэффициентами риска, всего, в том числе:		329	327	164	451	444	222	
2.1.1	ипотечные ссуды с коэффициентом риска 70 процентов		0	0	0	0	0	0	
2.1.2	требования участников клиринга		0	0	0	0	0	0	
2.2	с повышенными коэффициентами риска, всего, в том числе:		2 941	2 884	4 068	161 858	160 767	240 743	
2.2.1	с коэффициентом риска 110 процентов		0	0	0	0	0	0	
2.2.2	с коэффициентом риска 130 процентов		1 339	1 291	1 678	2 102	2 040	2 652	
2.2.3	с коэффициентом риска 150 процентов		1 602	1 593	2 390	159 756	158 727	238 091	
2.2.4	с коэффициентом риска 250 процентов		0	0	0	0	0	0	
2.2.5	с коэффициентом риска 1000 процентов		0	0	0	0	0	0	
3	Кредиты на потребительские цели всего, в		110	106	149	14 330	13 103	14 459	

Номер строки	Наименование показателя	Номер пояснения	Данные на отчетную дату				Данные на начало отчетного года		
			Стоимость активов (инструментов)	Активы (инструменты) за вычетом сформированных резервов на возможные потери	Стоимость активов (инструментов)	Стоимость активов (инструментов)	Стоимость активов (инструментов)	Активы (инструменты) за вычетом сформированных резервов на возможные потери	Стоимость активов (инструментов), влиятельных по уровню риска
1	2	3	4	5	6	7	8	9	
	том числе:								
3.1	с коэффициентом риска 110 процентов		0	0	0	14 173	12 950	14 245	
3.2	с коэффициентом риска 140 процентов		110	106	149	157	153	214	
3.3	с коэффициентом риска 170 процентов		0	0	0	0	0	0	
3.4	с коэффициентом риска 200 процентов		0	0	0	0	0	0	
3.5	с коэффициентом риска 300 процентов		0	0	0	0	0	0	
3.6	с коэффициентом риска 600 процентов		0	0	0	0	0	0	
4	Кредитный риск по условным обязательствам кредитного характера, всего, в том числе:		2 624	2 500	427	21 104	20 758	990	
4.1	по финансовым инструментам с высоким риском		307	304	304	728	720	720	
4.2	по финансовым инструментам со средним риском		192	185	104	0	0	0	
4.3	по финансовым инструментам с низким риском		100	96	19	1 350	1 350	270	
4.4	по финансовым инструментам без риска		2 025	1 915	0	19 026	18 688	0	
5	Кредитный риск по производным финансовым инструментам		0	0	0	0	0	0	

<1> Классификация активов по группам риска произведена в соответствии с пунктом 2.3 Инструкции Банка России № 139-Н.

<2> Страновые оценки указаны в соответствии с классификацией Экспортных Кредитных Агентств, участвующих в Соглашении стран - членов Организации экономического сотрудничества и развития (ОЭСР) "Об основных принципах предоставления и использования экспортных кредитов, имеющих официальную поддержку" (информация о странах-бенефициарах публикуется на официальном сайте Банка России в информационно-телекоммуникационной сети "Интернет" в разделе "Банковский надзор").

<3> Рейтинги кредитоспособности кредитной организации определяются на основе присвоенных международными рейтинговыми агентствами рейтингов: Standard & Poor's и Fitch Rating's либо Moody's Investors Service.

Подраздел 2.2. Операционный риск

тыс. руб. (кол-во)

Номер строки	Наименование показателя	Номер пояснения	Данные на отчетную дату	Данные на начало отчетного года
1	2	3	4	5
6	Операционный риск, всего, в том числе:		25 860	30 783
6.1	Доходы для целей расчета капитала на покрытие операционного риска, всего, в том числе:		172 399	205 221
6.1.1	чистые процентные доходы		94 997	109 865
6.1.2	чистые непроцентные доходы		77 402	95 356
6.2	Количество лет, предшествующих дате расчета величины операционного риска		3	3

Подраздел 2.3. Рыночный риск


тыс. руб.

Номер строки	Наименование показателя	Номер пояснения	Данные на отчетную дату	Данные на начало отчетного года
1	2	3	4	5
7	Совокупный рыночный риск, всего, в том числе:		20 285	136 844
7.1	процентный риск, всего, в том числе:		0	9 138
7.1.1	общий		0	418
7.1.2	специальный		0	8 720
7.2	фондовый риск, всего, в том числе:		0	0
7.2.1	общий		0	0
7.2.2	специальный		0	0
7.3	валютный риск		20 285	22 619

Раздел 3. Информация о величине резервов на возможные потери по ссудам и иным активам

тыс. руб.

Номер строки	Наименование показателя	Номер пояснения	Данные на отчетную дату	Прирост (+)/ снижение (-) за отчетный период	Данные на начало отчетного года
1	2	3	4	5	6
1	Фактически сформированные резервы на возможные потери, всего, в том числе:		69 794	527	69 267
1.1	по ссудам, ссудной и приравненной к ней задолженности		65 680	257	65 423
1.2	по иным балансовым активам, по которым существует риск несения потерь, и прочим потерям		3 990	492	3 498
1.3	по условным обязательствам кредитного характера и ценным бумагам, права на которые удостоверяются депозитариями, не удовлетворяющим критериям Банка России, отраженным на внебалансовых счетах		124	- 222	346
1.4	под операции с резидентами офшорных зон		0	0	0



Раздел 4. Информация о показателе финансового рычага

Номер строки	Наименование показателя	Номер пояснения	Значение на отчетную дату	Значение на дату, отстоящую на один квартал от отчетной	Значение на дату, отстоящую на два квартала от отчетной	Значение на дату, отстоящую на три квартала от отчетной
1	2	3	4	5	6	7
1	Основной капитал, тыс. руб.		271 022	277 019	262 355	260 289
2	Величина балансовых активов и внебалансовых требований под риском для расчета показателя финансового рычага, тыс. руб.	6.4.2	720 540	721 314	719 866	703 166
3	Показатель финансового рычага по Базелю III, процент	6.4.1	37,6	38,4	36,4	37,0

Раздел "Справочно":

Информация о движении резерва на возможные потери по ссудам, ссудной и приравненной к ней задолженности (Номер пояснения _____).

1. Формирование (доначисление) резерва в отчетном периоде (тыс. руб.),
всего 69 102 , в том числе вследствие:

- 1.1. выдачи ссуд 105 ;
- 1.2. изменения качества ссуд 32 086 ;
- 1.3. изменения официального курса иностранной валюты по отношению к рублю,
установленного Банком России 161 ;
- 1.4. иных причин 36 750 .

2. Восстановление (уменьшение) резерва в отчетном периоде (тыс. руб.),
всего 68 845 , в том числе вследствие:

- 2.1. списания безнадежных ссуд 2 534 ;
- 2.2. погашения ссуд 13 588 ;
- 2.3. изменения качества ссуд 3 760 ;
- 2.4. изменения официального курса иностранной валюты по отношению к рублю,
установленного Банком России 107 ;
- 2.5. иных причин 48 856 .

Председатель Правления

Главный бухгалтер

М.П.

Исполнитель: Хазиева Э.Ф.
Телефон: 385-08-91
31 марта 2016 г.

подпись

подпись

Болгасова Марияна Алифировна

Поликанова Татьяна Андреевна



Код территории по ОКАТО	Код кредитной организации (филиала)	
	по ОКПО	регистрационный номер (/порядковый номер)
65	09808005	153

**СВЕДЕНИЯ ОБ ОБЯЗАТЕЛЬНЫХ НОРМАТИВАХ
И О ПОКАЗАТЕЛЕ ФИНАНСОВОГО РЫЧАГА**
(публикуемая форма)
на 1 января 2016 г.

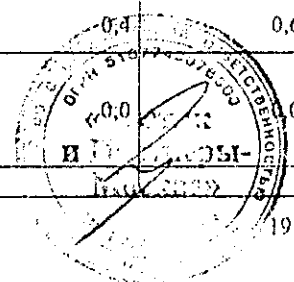
Кредитной организации Акционерное общество "Уралприватбанк", АО "Уралприватбанк"
Почтовый адрес 620219, город Екатеринбург, ул. Первомайская, д. 26

Код формы по ОКУД 0409813
Квартальная (Годовая)

Раздел 1. Сведения об обязательных нормативах.

в процентах

Номер строки	Наименование показателя	Номер пояснения	Нормативное значение	Фактическое значение			
				на отчетную дату		на начало отчетного года	
1	2	3	4	5		6	
1	Норматив достаточности базового капитала (Н1.1)	6.4	Минимум 5	40,1		22,9	
2	Норматив достаточности основного капитала банка (Н1.2)	6.4	Минимум 6	40,1		22,9	
3	Норматив достаточности собственных средств (капитала) банка (норматив Н1.0)	6.4	Минимум 10	49,0		29,9	
4	Норматив достаточности собственных средств (капитала) небанковской кредитной организации, имеющей право на осуществление переводов денежных средств без открытия банковских счетов и связанных с ними иных банковских операций (Н1.3)						
5	Норматив мгновенной ликвидности банка (Н2)	6.4	Минимум 15	62,6		135,0	
6	Норматив текущей ликвидности банка (Н3)	6.4	Минимум 50	152,1		309,2	
7	Норматив долгосрочной ликвидности банка (Н4)	6.4	Максимум 120	10,9		22,4	
8	Норматив максимального размера риска на одного заемщика или группу связанных заемщиков (Н6)	6.4	Максимум 25	Максимальное	0,9	Максимальное	15,4
				Минимальное	0,2	Минимальное	0,0
9	Норматив максимального размера крупных кредитных рисков (Н7)	6.4	Максимум 800	0,0		69,8	
10	Норматив максимального размера кредитов, банковских гарантий и поручительства, предоставленных банком своим участникам (акционерам) (Н9.1)		Максимум 50	0,0		0,0	
11	Норматив совокупной величины риска по иксайдерам банка (Н10.1)	6.4	Максимум 3	0,4		0,6	
12	Норматив использования собственных средств (капитала) банка для приобретения акций (долей) других юридических лиц (Н12)		Максимум 25	0,0		0,0	
13	Норматив соотношения суммы ликвидных		Минимум 100				



Номер строки	Наименование показателя	Номер пояснения	Нормативное значение	Фактическое значение	
				на отчетную дату	на начало отчетного года
1	2	3	4	5	6
	активов сроком исполнения в ближайшие 30 календарных дней к сумме обязательства РНКО (Н15)				
14	Норматив ликвидности небанковской кредитной организации, имеющей право на осуществление переводов денежных средств без открытия банковских счетов и связанных с ними иных банковских операций (Н15.1)				
15	Норматив максимальной совокупной величины кредитов клиентам - участникам расчетов на завершение расчетов (Н16)				
16	Норматив предоставления РНКО от своего имени и за свой счет кредитов заемщикам, кроме клиентов - участников расчетов (Н16.1)				
17	Норматив минимального соотношения размера ипотечного покрытия и объема эмиссии облигаций с ипотечным покрытием (Н18)				




Раздел 2. Информация о расчете показателя финансового рычага

Подраздел 2.1. Расчет размера балансовых активов и внебалансовых требований под риском для расчета показателя финансового рычага

тыс. руб.			
Номер строки	Наименование показателя	Номер пояснения	Сумма
1	2	3	4
1	Размер активов в соответствии с бухгалтерским балансом (публикуемая форма), всего:		738 852
2	Поправка в части вложений в капитал кредитных, финансовых, страховых или иных организаций, отчетные данные которых включаются в консолидированную финансовую отчетность, но не включаются в расчет величины собственных средств (капитала), обязательных нормативов и размеров (лимитов) открытых валютных позиций банковской группы		не применимо для отчетности кредитной организации как юридического лица
3	Поправка в части фидуциарных активов, отражаемых в соответствии с правилами бухгалтерского учета, но не включаемых в расчет показателя финансового рычага		0
4	Поправка в части производных финансовых инструментов (ПФИ)		0
5	Поправка в части операций кредитования ценными бумагами		0
6	Поправка в части приведения к кредитному эквиваленту условных обязательств кредитного характера		619
7	Прочие поправки		18 931
8	Величина балансовых активов и внебалансовых требований под риском с учетом поправок для расчета показателя финансового рычага, итого:	6.4.2	720 540

Подраздел 2.2. Расчет показателя финансового рычага

тыс. руб.			
Номер строки	Наименование показателя	Номер пояснения	Сумма
1	2	3	4
Риск по балансовым активам			
1	Величина балансовых активов, всего:		723 110
2	Уменьшающая поправка на сумму показателей, принимаемых в уменьшение величины источников основного капитала		3 189
3	Величина балансовых активов под риском с учетом поправки (разность строк 1 и 2), итого:		719 921
Риск по операциям с ПФИ			
4	Текущий кредитный риск по операциям с ПФИ (за вычетом полученной вариационной маржи), всего:		0
5	Потенциальный кредитный риск на контрагента по операциям с ПФИ, всего:		0
6	Поправка на размер номинальной суммы предоставленного обеспечения по операциям с ПФИ, подлежащей списанию с баланса в соответствии с правилами бухгалтерского учета		в соответствии с российскими правилами бухгалтерского учета неприменимо
7	Уменьшающая поправка на сумму перечисленной вариационной маржи в установленных случаях		0
8	Поправка в части требований банка - участника клиринга к центральному контрагенту по исполнению сделок клиентов		0
9	Поправка для учета кредитного риска в отношении базисного (базового) актива по выпущенным кредитным ПФИ		0
10	Уменьшающая поправка в части выпущенных кредитных ПФИ		0
11	Величина риска по ПФИ с учетом поправок (сумма строк 4, 5, 9 за вычетом строк 7, 8, 10), итого:		




Номер строки	Наименование показателя	Номер пояснения	Сумма
1	2	3	4
Риск по операциям кредитования ценными бумагами			
12	Требования по операциям кредитования ценными бумагами (без учета неттинга), всего:		0
13	Поправка на величину неттинга денежной части (требований и обязательств) по операциям кредитования ценными бумагами		0
14	Величина кредитного риска из контрагента по операциям кредитования ценными бумагами		0
15	Величина риска по гарантийным операциям кредитования ценными бумагами		0
16	Требования по операциям кредитования ценными бумагами с учетом поправок (сумма строк 12, 14, 15 за вычетом строки 13), итого:		0
Риск по условным обязательствам кредитного характера (КРВ)			
17	Номинальная величина риска по условным обязательствам кредитного характера (КРВ), всего:		2 500
18	Поправка в части применения коэффициентов кредитного эквивалента		1 881
19	Величина риска по условным обязательствам кредитного характера (КРВ) с учетом поправок (разность строк 17 и 18), итого:		619
Капитал и риски			
20	Основной капитал		271 022
21	Величина балансовых активов и внебалансовых требований под риском для расчета показателя финансового рычага (сумма строк 3, 11, 16, 19), всего:	6.4.2	720 540
Показатель финансового рычага			
22	Показатель финансового рычага по Базелю III (строка 20 / строка 21), процент	6.4.1	37,6

Председатель Правления

Главный бухгалтер

М.П.




Исполнитель: Хазиева Э.Ф.
Телефон: 385-08-91
31 марта 2016 г.

подпись

подпись

Болгасова Марияна Алифнуровна

Поликанова Татьяна Андреевна



Код территории по ОКАТО	Код кредитной организации (филиала)	
	по ОКПО	регистрационный номер (/порядковый номер)
65	09808005	153

ОТЧЕТ О ДВИЖЕНИИ ДЕНЕЖНЫХ СРЕДСТВ
(публикуемая форма)
за 2015 г.

Кредитной организации: Акционерное общество "Уралприватбанк", АО "Уралприватбанк"
Почтовый адрес: 620219, город Екатеринбург, ул. Первомайская, д. 26


Код формы по ОКУД: 0409814
Квартальная (Годовая)
тыс. руб.

Номер строки	Наименование статей	Номер пояснения	Денежные потоки за отчетный период	Денежные потоки за соответствующий отчетный период прошлого года
1	2	3	4	5
I	Чистые денежные средства, полученные от (использованные в) операционной деятельности			
1.1	Денежные средства, полученные от (использованные в) операционной деятельности до изменений в операционных активах и обязательствах, всего, в том числе:	6.5.4	6 083	- 73 822
1.1.1	проценты полученные	6.5.4	97 537	129 245
1.1.2	проценты уплаченные	6.5.4	- 30 429	- 80 263
1.1.3	комиссии полученные	6.5.4	9 224	15 980
1.1.4	комиссии уплаченные	6.5.4	- 5 289	- 4 323
1.1.5	доходы за вычетом расходов по операциям с финансовыми активами, оцениваемыми по справедливой стоимости через прибыль или убыток, имеющимися в наличии для продажи		- 3 684	- 3 062
1.1.6	доходы за вычетом расходов по операциям с ценными бумагами, удерживаемыми до погашения		0	0
1.1.7	доходы за вычетом расходов по операциям с иностранной валютой		- 6 355	- 72 561
1.1.8	прочие операционные доходы	6.5.4	63 013	102 311
1.1.9	операционные расходы	6.5.4	- 115 777	- 157 255
1.1.10	расход (возмещение) по налогам		- 2 157	- 3 894
1.2	Прирост (снижение) чистых денежных средств от операционных активов и обязательств, всего, в том числе:	6.5.4	- 250 366	- 289 651
1.2.1	чистый прирост (снижение) по обязательным резервам на счетах в Банке России		4 025	31 760
1.2.2	чистый прирост (снижение) по вложениям в ценные бумаги, оцениваемым по справедливой стоимости через прибыль или убыток		0	0
1.2.3	чистый прирост (снижение) по ссудной задолженности		- 182 132	434 714
1.2.4	чистый прирост (снижение) по прочим активам		16 113	656
1.2.5	чистый прирост (снижение) по кредитам, депозитам и прочим средствам Банка России		0	0
1.2.6	чистый прирост (снижение) по средствам других кредитных организаций		0	0
1.2.7	чистый прирост (снижение) по средствам клиентов, не являющихся кредитными организациями		88 473	- 745 482
1.2.8	чистый прирост (снижение) по финансовым обязательствам,		0	0

Номер строки	Наименование статей	Номер пояснения	Денежные потоки за отчетный период	Денежные потоки за соответствующий отчетный период прошлого года
1	2	3	4	5
	оцениваемым по справедливой стоимости через прибыль или убыток			
1.2.9	чистый прирост (снижение) по выпущенным долговым обязательствам		0	- 1 167
1.2.10	чистый прирост (снижение) по прочим обязательствам		103	- 10 132
1.3	Итого по разделу 1 (ст. 1.1 + ст. 1.2)	6.5.4	- 244 283	- 363 473
2	Чистые денежные средства, полученные от (использованные в) инвестиционной деятельности			
2.1	Приобретение ценных бумаг и других финансовых активов, относящихся к категории "имеющиеся в наличии для продажи"	6.5.4	0	- 25 840
2.2	Выручка от реализации и погашения ценных бумаг и других финансовых активов, относящихся к категории "имеющиеся в наличии для продажи"	6.5.4	120 817	96 728
2.3	Приобретение ценных бумаг, относящихся к категории "удерживаемые до погашения"		0	- 1 579
2.4	Выручка от погашения ценных бумаг, относящихся к категории "удерживаемые до погашения"		0	0
2.5	Приобретение основных средств, нематериальных активов и материальных запасов	6.5.4	- 92	- 1 408
2.6	Выручка от реализации основных средств, нематериальных активов и материальных запасов	6.5.4	1 935	87 576
2.7	Дивиденды полученные		0	0
2.8	Итого по разделу 2 (сумма строк с 2.1 по 2.7)	6.5.4	122 660	155 477
3	Чистые денежные средства, полученные от (использованные в) финансовой деятельности			
3.1	Взносы акционеров (участников) в уставный капитал		0	0
3.2	Приобретение собственных акций (долей), выкупленных у акционеров (участников)		0	0
3.3	Продажа собственных акций (долей), выкупленных у акционеров (участников)		0	0
3.4	Выплаченные дивиденды		0	0
3.5	Итого по разделу 3 (сумма строк с 3.1 по 3.4)		0	0
4	Влияние изменений официальных курсов иностранных валют по отношению к рублю, установленных Банком России, на денежные средства и их эквиваленты		24 279	65 079
5	Прирост (использование) денежных средств и их эквивалентов		- 97 344	- 142 916
5.1	Денежные средства и их эквиваленты на начало отчетного года		169 930	312 846
5.2	Денежные средства и их эквиваленты на конец отчетного периода		72 586	169 930

Председатель Правления

Главный бухгалтер



подпись

подпись

Болгасова Марияна Алифнуровна

Поликанова Татьяна Андреевна

М.П.

Исполнитель: Хазиева Э.Ф.
Телефон: 385-08-91
31 марта 2016 г.

