

## АУДИТОРСКАЯ ОРГАНИЗАЦИЯ

### ООО «Банкс-эксперт»

105082, г. Москва, Спартаковская пл., д. 14, стр. 1

Дополнительный офис: 125362, г. Москва, Строительный проезд, д. 7А, кор. 7, офис 6

тел./факс (495) 363-56-53 E-mail: banksexpert@mail.ru

## АУДИТОРСКОЕ ЗАКЛЮЧЕНИЕ

Участникам Банка «ВРБ Москва»  
(Общество с ограниченной ответственностью)

### Сведения об аудируемом лице

Полное наименование Банка:	Банк «ВРБ Москва» (Общество с ограниченной ответственностью)
Сокращенное наименование Банка:	Банк «ВРБ Москва» (ООО)
Зарегистрировано Банком России:	03 декабря 2009г. № 3499
ОГРН:	1097711000111 от 03 декабря 2009 г.
Местонахождение кредитной организации:	115432, г.Москва, пр. Южнопортовый 2-й, д.27А, стр.1

### Сведения об аудиторе

- Общество с ограниченной ответственностью «Банкс-эксперт»
- Свидетельство о государственной регистрации Московской регистрационной палаты от 17 мая 1999г. № 611.037;
- ОГРН 1027739875635 от 25.12.2002г.;
- Член саморегулируемой организации аудиторов Некоммерческое партнерство «Московская аудиторская палата» (НП «МоАП»), основной регистрационный номер записи (ОРНЗ) - 11203056696 от 24.07.2012г.
- Местонахождение: 105082, г.Москва, Спартаковская пл., д.14, стр.1;
- Дополнительный офис: 125362, г.Москва, Строительный проезд, д.7А, кор.7, офис 6
- Телефон/факс: (495) 363-56-53

Мы провели аудит прилагаемой бухгалтерской (финансовой) отчетности Банка «ВРБ Москва» (ООО) (далее – «Банк») за период с 01 января по 31 декабря 2014г. включительно.

Бухгалтерская (финансовая) отчетность Банка состоит из:

- бухгалтерского баланса (публикуемая форма) на 01 января 2015г.;
- отчета о финансовых результатах (публикуемая форма) за 2014г.;
- отчета об уровне достаточности капитала для покрытия рисков, возможные потери по ссудам и иным активам (публикуемая форма) на 01 января 2015г.;
- сведений об обязательных нормативах (публикуемая форма) на 01 января 2015г.;
- отчета о движении денежных средств (публикуемая форма) на 01 января 2015г.;
- пояснительной информации к годовой отчетности за 2014 год.

## Ответственность аудируемого лица за бухгалтерскую (финансовую) отчетность

Руководство аудируемого лица несет ответственность за составление и достоверность указанной бухгалтерской (финансовой) отчетности в соответствии с установленными правилами составления бухгалтерской (финансовой) отчетности и за систему внутреннего контроля, необходимую для составления бухгалтерской (финансовой) отчетности, не содержащей существенных искажений вследствие недобросовестных действий или ошибок.

## Ответственность аудитора

Наша ответственность заключается в выражении мнения о достоверности бухгалтерской (финансовой) отчетности на основе проведенного нами аудита. Мы проводили аудит в соответствии с федеральными стандартами аудиторской деятельности. Данные стандарты требуют соблюдения применимых этических норм, а также планирования и проведения аудита таким образом, чтобы получить достаточную уверенность в том, что бухгалтерская (финансовая) отчетность не содержит существенных искажений.

Аудит включал проведение аудиторских процедур, направленных на получение аудиторских доказательств, подтверждающих числовые показатели в бухгалтерской (финансовой) отчетности и раскрытие в ней информации. Выбор аудиторских процедур является предметом нашего суждения, которое основывается на оценке риска существенных искажений, допущенных вследствие недобросовестных действий или ошибок. В процессе оценки данного риска нами рассмотрена система внутреннего контроля, обеспечивающая составление и достоверность бухгалтерской отчетности, с целью выбора соответствующих аудиторских процедур, но не с целью выражения мнения об эффективности системы внутреннего контроля. Аудит также включал оценку надлежащего характера применяемой учетной политики и обоснованности оценочных показателей, полученных руководством аудируемого лица, а также оценку представления бухгалтерской (финансовой) отчетности в целом. Мы полагаем, что полученные в ходе аудита аудиторские доказательства дают достаточные основания для выражения мнения о достоверности бухгалтерской (финансовой) отчетности.

## Мнение

По нашему мнению, бухгалтерская (финансовая) отчетность отражает достоверно во всех существенных отношениях финансовое положение Банка «ВРБ Москва» (Общество с ограниченной ответственностью) по состоянию на 31 декабря 2014 года, результаты его финансово-хозяйственной деятельности и движение денежных средств за 2014 год в соответствии с российскими правилами составления бухгалтерской (финансовой) отчетности.

Заключение в соответствии с требованиями статьи 42 Федерального закона №395-1 от 02.12.1990г. «О банках и банковской деятельности»

Руководство Банка несет ответственность за выполнение обязательных нормативов, установленных Банком России. Руководство Банка несет ответственность за соответствие внутреннего контроля и организации систем управления рисками Банка требованиям, предъявляемым Банком России к таким системам.

В соответствии с требованиями статьи 42 Федерального закона от 2 декабря 1990 года №395-1 «О банках и банковской деятельности», наша ответственность заключается в подготовке заключения, содержащего результаты проверки выполнения Банком по состоянию на отчетную дату обязательных нормативов, установленных Банком России, а также соответствия внутреннего контроля и организации систем управления рисками Банка требованиям, предъявляемым Банком России к таким системам в части:

- подчиненности подразделений управления рисками;
- наличия у Банка утвержденных уполномоченными органами Банка методик выявления значимых для Банка рисков, управления значимыми для Банка рисками, осуществления стресс-тестирования, наличия системы отчетности по значимым для Банка рискам и капиталу;
- последовательности применения в Банке методик управления значимыми для Банка рисками и оценки их эффективности;
- осуществления Советом директоров и исполнительными органами управления Банка контроля соблюдения установленных внутренними документами Банка предельных значений рисков и достаточности собственных средств (капитала), эффективности применяемых в Банке процедур управления рисками и последовательности их применения.

В соответствии с требованиями статьи 42 Федерального закона от 2 декабря 1990 года №395-1 «О банках и банковской деятельности», в ходе аудита прилагаемой бухгалтерской (финансовой) отчетности нами выполнены дополнительные процедуры, и ниже представлены результаты проверки выполнения Банком по состоянию на отчетную дату обязательных нормативов, установленных Банком

2

России.

По нашему мнению, обязательные нормативы, установленные Банком России, были выполнены Банком во всех существенных отношениях по состоянию на 1 января 2015г.

В соответствии с требованиями статьи 42 Федерального закона от 2 декабря 1990 года №395-1 «О банках и банковской деятельности», в ходе аудита прилагаемой бухгалтерской (финансовой) отчетности нами выполнены дополнительные процедуры, и ниже представлены результаты проверки выполнения Банком по состоянию на отчетную дату требований, установленных Банком России к определенным элементам внутреннего контроля и организации систем управления рисками.


Мы установили, что по состоянию на 1 января 2015г. внутренние документы Банка, регламентирующие подчиненность подразделений управления рисками, включали требование, что подразделения управления рисками не подчинены и не подотчетны подразделениям, принимающим соответствующие риски.

По состоянию на 1 января 2015г. мы установили, что внутренние документы Банка, устанавливающие методики выявления и управления кредитным, рыночным, операционным рисками и риском потери ликвидности, в том числе методики осуществления стресс-тестирования и формирования отчетности по указанным рискам и собственным средствам (капиталу) Банка, должным образом утверждены уполномоченными органами управления Банка.

Мы установили, что периодичность и последовательность отчетов, подготовленных подразделениями управления рисками и службой внутреннего аудита в течение 2014 года в отношении применения методик управления кредитным, рыночным, операционным рисками и риском потери ликвидности, соответствует внутренним требованиям Банка, и что указанные отчеты последовательно включают в себя наблюдения, сделанные подразделениями управления рисками и службой внутреннего аудита в отношении оценки эффективности соответствующих методик Банка по управлению рисками.

Мы рассмотрели вопросы компетенции Совета директоров и исполнительных органов управления по состоянию на 1 января 2015г. и установили, что Совет директоров и исполнительные органы осуществляют контроль за соблюдением процедур по управлению рисками, установленных внутренними документами Банка, в том числе за соблюдением установленных внутренними документами Банка предельных значений рисков и достаточности собственных средств, а также за эффективностью применяемых в Банке процедур управления рисками и последовательности их применения.

Руководитель проверки  
Аудитор ООО «Банкс-эксперт»  
по доверенности №07 от 02.03.2015г.



Ноздрякова С.А.

Член СРО НП «Московская аудиторская палата»  
Основной регистрационный номер записи в Реестре  
аудиторов 21003009480; квалификационный аттестат  
аудитора № 03-000284 от 01.08.2012г., выдан на  
неограниченный срок.

«26» марта 2015г.

## Банковская отчетность

Код территории по ОКТО	Код кредитной организации (филмала) по ОКПО	регистрационный номер ((/порядковый номер)
45	64439236	3499

БУХГАЛТЕРСКИЙ БАЛАНС  
(публикуемая форма)  
на 01.01.2015 года

Кредитной организации  
Банк ВРБ Москва (Общество с ограниченной ответственностью)  
/ Банк ВРБ Москва (ООО)  
Почтовый адрес  
115432, г. Москва, 2-й Иннопортовый пр-д, д. 27а, стр. 1

Код формы по ОКУД 0409806  
Квартальная (Годовая)  
тыс. руб.

Номер строки	Наименование статьи	Номер пояснений	Данные на отчетную дату	Данные на соответствующую отчетную дату прошлого года
1	2	3	4	5
<b>I. АКТИВЫ</b>				
11	Денежные средства		0	0
12	Средства кредитных организаций в Центральном банке Российской Федерации		7236	2357
12.1	Обязательные резервы		87	189
13	Средства в кредитных организациях		2735	23983
14	Финансовые активы, оцениваемые по справедливой стоимости через прибыль или убыток		0	0
15	Чистая осудная задолженность		323000	225102
16	Чистые вложения в ценные бумаги и другие финансовые активы, имеющиеся в наличии для продажи		0	0
16.1	Инвестиции в дочерние и зависимые организации		0	0
17	Чистые вложения в ценные бумаги, удерживаемые до погашения		0	0
18	Требования по текущему налогу на прибыль		0	0
19	Отложенный налоговый актив		0	0
10	Основные средства, нематериальные активы и материальные запасы		1717	2617
11	Прочие активы		4229	2895
12	Всего активов		338917	256954
<b>II. ПАССИВЫ</b>				
13	Кредиты, депозиты и прочие средства Центрального банка Российской Федерации		0	0
14	Средства кредитных организаций		0	102548
15	Средства клиентов, не являющихся кредитными организациями		1313	1504
15.1	Вклады (средства) физических лиц и индивидуальных предпринимателей		1	0
16	Финансовые обязательства, оцениваемые по справедливой стоимости через прибыль или убыток		4116	0
17	Выпущенные долговые обязательства		0	0
18	Обязательство по текущему налогу на прибыль		0	0
19	Отложенное налоговое обязательство		0	0
20	Прочие обязательства		552	641
21	Резервы на возможные потери по условным обязательствам кредитного характера, прочим возможным потерям и операциям с резидентами офшорных зон		0	0
22	Всего обязательств		5981	104693
<b>III. ИСТОЧНИКИ СОБСТВЕННЫХ СРЕДСТВ</b>				
23	Средства акционеров (участников)		329000	181000
24	Собственные акции (доли), выкупленные у акционеров (участников)		0	0
25	Эмиссионный доход		0	0
26	Резервный фонд		0	0
27	Переоценка по справедливой стоимости ценных бумаг, имеющихся в наличии для продажи, уменьшенная на отложенное налоговое обязательство (увеличенная на отложенный налоговый актив)		0	0
28	Переоценка основных средств, уменьшенная на отложенное налоговое обязательство		0	0
29	Нераспределенная прибыль (непокрытые убытки) прошлых лет		-28739	-51628
30	Неиспользованная прибыль (убыток) за отчетный период		32675	22889
31	Всего источников собственных средств		332936	152261
<b>IV. ВНЕБАЛАНСОВЫЕ ОБЯЗАТЕЛЬСТВА</b>				
32	Безотзывные обязательства кредитной организации		70323	0
33	Выданные организацией гарантии и поручительства		0	0
34	Условные обязательства некредитного характера		0	0

Генеральный директор  
М.П.  
ВРИ Главного бухгалтера

Т. В. Федорцова

В. В. Жаворонкова

Исполнитель  
Телефон: (495) 664 8929

Т. И. Комарова

25.03.2015

Банковская отчетность

Код территории по ОКATO	Код кредитной организации (филиала) по ОКПО	регистрационный номер (/порядковый номер)
45	64439236	3499

Отчет о финансовых результатах (публикуемая форма)

за 2014 год

кредитной организации Банк ВРБ Москва (Общество с ограниченной ответственностью) / Банк ВРБ Москва (ООО)  
Почтовый адрес 115432, г.Москва, 2-й Южнопортовый пр-д, д.27а, стр.1

Код формы по ОКУД 0409807  
Квартальная (Годовая)  
тыс. руб.

Номер строки	Наименование статьи	Номер пояснений	Данные за отчетный период	Данные за соответствую- щий период прошлого года
1	2	3	4	5
1	Процентные доходы, всего, в том числе:		25586	35703
1.1	от размещения средств в кредитных организациях		20589	3947
1.2	от ссуд, предоставленных клиентам, не являющимся кредитными организациями		4997	31756
1.3	от оказания услуг по финансовой аренде (лизингу)		0	0
1.4	от вложений в ценные бумаги		0	0
2	Процентные расходы, всего, в том числе:		4353	12378
2.1	по привлеченным средствам кредитных организаций		4353	12302
2.2	по привлеченным средствам клиентов, не являющимся кредитными организациями		0	76
2.3	по выпущенным долговым обязательствам		0	0
3	Чистые процентные доходы (отрицательная процентная маржа)		21233	23325
4	Изменение резерва на возможные потери по ссудам, ссудной и приравненной к ней задолженности, средствам, размещенным на корреспондентских счетах, а также начисленным процентным доходам, всего, в том числе:		-33979	-21933
4.1	изменение резерва на возможные потери по начисленным процентным доходам		-5563	-28431
5	Чистые процентные доходы (отрицательная процентная маржа) после создания резерва на возможные потери		-12746	-196008
6	Чистые доходы от операций с финансовыми активами, оцениваемыми по справедливой стоимости через прибыль или убыток		-23306	0
7	Чистые доходы от операций с ценными бумагами, имеющимися в наличии для продажи		0	0
8	Чистые доходы от операций с ценными бумагами, удерживаемыми до погашения		0	0
9	Чистые доходы от операций с иностранной валютой		19045	2920
10	Чистые доходы от переоценки иностранной валюты		30610	-5902
11	Доходы от участия в капитале других юридических лиц		0	0
12	Комиссионные доходы		109	1705
13	Комиссионные расходы		16	146
14	Изменение резерва на возможные потери по ценным бумагам, имеющимся в наличии для продажи		0	0
15	Изменение резерва на возможные потери по ценным бумагам, удерживаемым до погашения		0	0
16	Изменение резерва по прочим потерям		-3424	-7065
17	Прочие операционные доходы		60004	299066
18	Чистые доходы (расходы)		70276	94570
19	Операционные расходы		36486	70061
20	Прибыль (убыток) до налогообложения		33790	24509
21	Возмещение (расход) по налогам		1115	1620
22	Прибыль (убыток) после налогообложения		32675	22889
23	Выплаты из прибыли после налогообложения, всего, в том числе:		0	0
23.1	распределение между акционерами (участниками) в виде дивидендов		0	0
23.2	отчисления на формирование и пополнение резервного фонда		0	0
24	Неиспользованная прибыль (убыток) за отчетный период		32675	22889

Генеральный директор

М.П.

Т.В. Федорцова


ВРИО Главного бухгалтера

В.В. Жаворонкова

Исполнитель

Т.Н. Комарова

Телефон: (495) 664 8926  
25.03.2015



5

Банковская отчетность		
Код отчетности (Код кредитной организации (филиала))	по ОКТО	по ОКПО
регистрационный номер (/порядковый номер)		
145	164439236	3499

ОТЧЕТ ОБ УРОВНЕ ДОСТАТОЧНОСТИ КАПИТАЛА ДЛЯ ПОКРЫТИЯ РИСКОВ,  
ВОЗНИКАЮЩИХ ПО СУДЯМ И ИНЫМ АКТИВАМ  
по состоянию на 01.01.2015 года

Кредитной организации Банк ВРБ Москва (Общество с ограниченной ответственностью) / Банк ВРБ Москва (ООО)  
Почтовый адрес 115432, г.Москва, 2-й Канопроветов пр-д, д.27а, стр.1

Код формы по ОКУД 0409808  
Квартальная (Годовая)

# Раздел 1. Информация об уровне достаточности капитала

Номер строки	Наименование показателя	Номер пояснения	Данные на начало отчетного года	Прирост (+) / снижение (-) за отчетный период	Данные на отчетную дату
1	2	3	4	5	6
1	Собственные средства (капитал), (тыс. руб.), всего, в том числе:		193381.0	138698.0	332079.0
1.1	Источники базового капитала:		181000.0	148000.0	329000.0
1.1.1	Уставный капитал, всего, в том числе, сформированный:		181000.0	148000.0	329000.0
1.1.1.1	обыкновенными акциями (долями)		181000.0	148000.0	329000.0
1.1.1.2	привилегированными акциями		0.0		0.0
1.1.1.2	Эмиссионный доход		0.0		0.0
1.1.1.3	Резервный фонд		0.0		0.0
1.1.1.4	Нераспределенная прибыль:		0.0		0.0
1.1.4.1	прошлых лет		0.0		0.0
1.1.4.2	отчетного года		0.0		0.0
1.2	Показатели, уменьшающие источники базового капитала:		30819.0	-1906.0	28913.0
1.2.1	Нематериальные активы		203.0	-29.0	174.0
1.2.2	Отложенные налоговые активы		0.0		0.0
1.2.3	Собственные акции (доли), выкупленные у акционеров (участников)		0.0		0.0
1.2.4	Убытки:		30616.0	-1877.0	28739.0
1.2.4.1	прошлых лет		28739.0		28739.0
1.2.4.2	отчетного года		1877.0	-1877.0	0.0
1.2.5	Инвестиции в капитал финансовых организаций:		0.0		0.0
1.2.5.1	несущественные		0.0		0.0
1.2.5.2	существенные		0.0		0.0
1.2.5.3	совокупная сумма существенных вложений и совокупная сумма отложенных налоговых активов		0.0		0.0
1.2.6	Отрицательная величина добавочного капитала		0.0		0.0
1.2.7	Обязательства по приобретению источников базового капитала		0.0		0.0
1.2.8	Средства, поступившие в оплату акций (долей), включаемые в состав базового капитала		0.0		0.0
1.3	Базовый капитал		150181.0	148906.0	300087.0
1.4	Источники добавочного капитала:		0.0		0.0
1.4.1	Уставный капитал, сформированный привилегированными акциями, всего, в том числе:		0.0		0.0
1.4.1.1	выкупленные в соответствии с федеральным законом от 19 июля 2009 года № 181-ФЗ "Об использовании государственных ценных бумаг Российской Федерации для повышения капитализации банков" <1>		0.0		0.0
1.4.2	Эмиссионный доход		0.0		0.0
1.4.3	Субординированный заем с дополнительными условиями		0.0		0.0
1.4.4	Субординированный кредит (депозит, заем, облигационный заем) без ограничения срока привлечения		0.0		0.0
1.5	Показатели, уменьшающие источники добавочного капитала		0.0		0.0
1.5.1	Вложения в собственное привилегированное акции		0.0		0.0
1.5.2	Инвестиции в капитал финансовых организаций:		0.0		0.0
1.5.2.1	несущественные		0.0		0.0
1.5.2.2	существенные		0.0		0.0
1.5.3	Субординированный кредит (депозит, заем, облигационный заем), предоставленный финансовой организацией		0.0		0.0
1.5.3.1	несущественные		0.0		0.0
1.5.3.2	существенные		0.0		0.0
1.5.4	Отрицательная величина дополнительного капитала		0.0		0.0
1.5.5	Обязательства по приобретению источников добавочного капитала		0.0		0.0
1.5.6	Средства, поступившие в оплату акций (долей), включаемые в состав добавочного капитала		0.0		0.0
1.6	Добавочный капитал		0.0		0.0
1.7	Основной капитал		150181.0	148906.0	300087.0
1.8	Источники дополнительного капитала:		43200.0	-11208.0	31992.0
1.8.1	Уставный капитал, сформированный привилегированными акциями, всего, в том числе:		0.0		0.0
1.8.1.1	после 1 марта 2013 года		0.0		0.0
1.8.2	Уставный капитал, сформированный за счет капитализации прироста стоимости имущества		0.0		0.0
1.8.3	Прибыль:		0.0	31992.0	31992.0
1.8.3.1	текущего года		0.0	31992.0	31992.0
1.8.3.2	прошлых лет		0.0		0.0
1.8.4	Субординированный кредит (депозит, заем, облигационный заем), всего, в том числе:		43200.0	-43200.0	0.0
1.8.4.1	привлеченный (равнозначный) до 1 марта 2013 года		43200.0	-43200.0	0.0
1.8.4.2	предоставленный в соответствии с федеральным законом от 13 октября 2008 года № 173-ФЗ "О дополнительных мерах по поддержке финансовой системы Российской Федерации" <2> и федеральным законом от 27 октября 2008 года № 175-ФЗ "О дополнительных мерах для укрепления стабильности банковской системы в период до 31 декабря 2014 года" <3>		0.0		0.0
1.8.5	Прирост стоимости имущества		0.0		0.0
1.9	Показатели, уменьшающие источники дополнительного капитала:		0.0		0.0
1.9.1	Вложения в собственное привилегированное акции		0.0		0.0
1.9.2	Инвестиции в капитал финансовых организаций:		0.0		0.0
1.9.2.1	несущественные		0.0		0.0
1.9.2.2	существенные		0.0		0.0
1.9.3	Субординированный кредит (депозит, заем, облигационный заем), предоставленный финансовой организацией		0.0		0.0
1.9.3.1	несущественный		0.0		0.0
1.9.3.2	существенный		0.0		0.0
1.9.4	Обязательства по приобретению источников дополнительного капитала		0.0		0.0

6

1.9.5	Средства, поступившие в оплату акций (долей), включаемые в состав дополнительного капитала		0.0		0.0
1.10	Показатели, уменьшающие сумму основного и дополнительного капитала:		0.0		0.0
1.10.1	Просроченная дебиторская задолженность длительностью свыше 30 календарных дней		0.0		0.0
1.10.2	Субординированные кредиты, стоимость которых не превышает 1 процента от величины уставного капитала кредитной организации-заведчика		0.0		0.0
1.10.3	Премии по совокупной сумме кредитов, банковских гарантий и поручительств, предоставленных своим участникам (аффилированным) и инсайдером, над ее максимальным размером в соответствии федеральными законами и нормативными актами Банка России		0.0		0.0
1.10.4	Премии по вложениям в строительство, изготовление и приобретение основных средств над сумой источников основного и дополнительного капитала		0.0		0.0
1.10.5	Премии по действительной стоимости доли вышедшего участника общества с ограниченной ответственностью над стоимостью, по которой доля была реализована другому участнику общества с ограниченной ответственностью		0.0		0.0
1.11	Дополнительный капитал		43200.0	-11208.0	31992.0

2	Активы, взвешенные по уровню риска (тыс.руб.):	X	X	X	X
2.1	Необходимые для определения достаточности базового капитала		272561.0	80898.0	353459.0
2.2	Необходимые для определения достаточности основного капитала		272561.0	80898.0	353459.0
3	Достаточность капитала (процента):	X	X	X	X
3.1	Достаточность базового капитала		55.1	X	84.9
3.2	Достаточность основного капитала		55.1	X	84.9
3.3	Достаточность собственных средств (капитала)		55.1	X	93.9

<1> Федеральный закон от 18 июля 2009 года № 101-ФЗ "Об использовании государственных ценных бумаг Российской Федерации для повышения капитализации банков" (Собрание законодательства Российской Федерации, 2009, № 29, ст.3618; 2014, № 31, ст.4334).

<2> Федеральный закон от 13 октября 2008 года № 173-ФЗ "О дополнительных мерах по поддержке финансовой системы Российской Федерации" (Собрание законодательства Российской Федерации, 2008, № 42, ст.4698; 2009, № 29, ст.3605; № 48, ст.5729; № 52, ст.6437; 2010, № 8, ст. 776; № 21, ст.2539; № 31, ст. 4175).

<3> Федеральный закон от 27 октября 2008 года № 175-ФЗ "О дополнительных мерах для укрепления стабильности банковской системы в период до 31 декабря 2014 года" (Собрание законодательства Российской Федерации, 2008, № 44, ст. 4981; 2009, № 29, ст.3630; 2011, № 49, ст.7059; 2013, № 19, ст.2308).

Раздел 2. Сведения о величине кредитного, операционного и рыночного рисков, покрываемых капиталом

тыс.руб.								
Номер строки	Наименование показателя	Номер пояснений	Данные на отчетную дату		Данные на соответствующую отчетную дату прошлого года			
			Стоимость активов (инструментов)	Активы (инструменты) на вычетах сформированных резервов на возмещение потерь	Стоимость активов (инструментов)	Стоимость активов (инструментов)	Активы (инструменты) за вычетом сформированных резервов на возмещение потерь	Стоимость активов (инструментов)
1	2	3	4	5	6	7	8	9
1	Кредитный риск по активам, отраженным на балансовых счетах		644500	338308	232456	523106	254962	252605
1.1	Активы с коэффициентом риска <1> 0 процентов, всего, из них:		7236	7236	0	2357	2357	0
1.1.1	денежные средства и обязательные резервы, депонированные в Банке России		87	87	0	189	189	0
1.1.2	кредитные требования и другие требования, обеспеченные гарантиями Российской Федерации, Минфина России и Банка России и залогом государственных долговых ценных бумаг Российской Федерации, Минфина России и Банка России		0	0	0	0	0	0
1.1.3	кредитные требования и другие требования к банкам или правительствам стран, имеющих страновую оценку "0", "1" <2>, в том числе обеспеченные гарантиями этих стран и так далее		0	0	0	0	0	0
1.2	Активы с коэффициентом риска 20 процентов, всего, из них:		123270	123270	24654	0	0	0
1.2.1	кредитные требования и другие требования к субъектам Российской Федерации, муниципальным образованиям, к иным организациям, обеспеченные гарантиями и залогом ценных бумаг субъектов Российской Федерации и муниципальных образований		0	0	0	0	0	0
1.2.2	кредитные требования и другие требования к центральным банкам или правительствам стран, имеющих страновую оценку "2", в том числе обеспеченные их гарантиями (залогом ценных бумаг)		0	0	0	0	0	0
1.2.3	кредитные требования и другие требования к кредитным организациям - резидентам стран со страновой оценкой "0", "1", "1", не имеющие рейтингов долгосрочной кредитоспособности <3>, в том числе обеспеченные их гарантиями		0	0	0	0	0	0
1.3	Активы с коэффициентом риска 50 процентов, всего, из них:		0	0	0	0	0	0
1.3.1	кредитные требования и другие требования в иностранной валюте, обеспеченные гарантиями Российской Федерации, Минфина России и Банка России и залогом государственных долговых ценных бумаг Российской Федерации, Минфина России и Банка России, номинированных в иностранной валюте		0	0	0	0	0	0
1.3.2	кредитные требования и другие требования к центральным банкам или правительствам стран, имеющих страновую оценку "3", в том числе обеспеченные их гарантиями (залогом ценных бумаг)		0	0	0	0	0	0
1.3.3	кредитные требования и другие требования к кредитным организациям - резидентам стран со страновой оценкой "0", "1", "1", не имеющие рейтингов долгосрочной кредитоспособности, и к кредитным организациям - резидентам стран со страновой оценкой "2", в том числе обеспеченные их гарантиями		0	0	0	0	0	0
1.4	Активы с коэффициентом риска 100%, всего, из них:		513994	207802	207802	520749	252603	252605
1.4.1	Требования к кредитным организациям РФ		2048821	2048821	2048821	244185	244185	244185
1.4.2	Требования к юридическим и физическим лицам		309112	2920	2920	276564	8420	8420
1.5	Активы с коэффициентом риска 150 процентов - кредитные требования и другие требования к центральным банкам или правительствам стран, имеющих страновую оценку "7"		0	0	0	0	0	0
2	Активы с повышенными коэффициентами риска всего, в том числе:		0	0	0	0	0	0
2.1	с коэффициентом риска 110 процентов		0	0	0	0	0	0
2.2	с коэффициентом риска 150 процентов		0	0	0	0	0	0
3	Кредиты на потребительские цели всего, в том числе:		0	0	0	0	0	0
3.1	с коэффициентом риска 110 процентов		0	0	0	0	0	0
3.2	с коэффициентом риска 140 процентов		0	0	0	0	0	0
3.3	с коэффициентом риска 170 процентов		0	0	0	0	0	0
3.4	с коэффициентом риска 200 процентов		0	0	0	0	0	0
3.5	с коэффициентом риска 300 процентов		0	0	0	0	0	0
3.6	с коэффициентом риска 600 процентов		0	0	0	0	0	0
4	Кредитный риск по условным обязательствам кредитного характера, всего, в том числе:		0	0	0	0	0	0
4.1	по финансовым инструментам с высоким риском		0	0	0	0	0	0
4.2	по финансовым инструментам со средним риском		0	0	0	0	0	0
4.3	по финансовым инструментам с низким риском		0	0	0	0	0	0
4.4	по финансовым инструментам без риска		0	0	0	0	0	0
5	Кредитный риск по производным финансовым инструментам		0	0	0	0	0	0

<1> Классификация активов по группам риска произведена в соответствии с пунктом 2.3 Инструкции Банка России № 139-И.

<2> Страновые оценки указаны в соответствии с классификацией Экспертных Кредитных Агентств, участвующих в Соглашении стран - членов Организации экономического сотрудничества и развития (ОЭСР) "Об основных принципах предоставления и использования экспортных кредитов, имеющих официальную поддержку" (информация о страновых оценках публикуется на официальном сайте Банка России в информационно-телекоммуникационной сети "Интернет" в разделе "Банковский надзор").

7

<» Рейтинги долгосрочной кредитоспособности кредитной организации определяются на основе присвоенных международными рейтинговыми агентствами рейтингов: Standard & Poor's или Fitch Rating's либо Moody's Investors Service.

Подраздел 2.2 Операционный риск

		тыс. руб. (кол-во)		
Номер строки	Наименование показателя	Номер пояснений	Данные на отчетную дату	Данные на соответствующую отчетную дату прошлого года
1	2	3	4	5
6	Операционный риск, всего,		8736.0	10694.0
	в том числе:			
6.1	Доходы для целей расчета капитала на покрытие операционного риска, всего,		174722.0	213879.0
	в том числе:			
6.1.1	чистые процентные доходы		131372.0	118249.0
6.1.2	чистые непроцентные доходы		43350.0	95630.0
6.2	Количество лет, предшествующих дате расчета величины операционного риска		3.0	3.0

Подраздел 2.3 Рыночный риск

		тыс. руб.		
Номер строки	Наименование показателя	Номер пояснений	Данные на отчетную дату	Данные на соответствующую отчетную дату прошлого года
1	2	3	4	5
7	Совокупный рыночный риск, всего,		11903.0	2156.0
	в том числе:			
7.1	процентный риск, всего,		0.0	0.0
	в том числе:			
7.1.1	общий		0.0	0.0
7.1.2	специальный		0.0	0.0
7.2	фондовый риск, всего,		0.0	0.0
	в том числе:			
7.2.1	общий		0.0	0.0
7.2.2	специальный		0.0	0.0
7.3	валютный риск		11903.0	2156.0

Раздел 3. Информация о величине резервов на покрытие сомнительных ссуд и иных активов

		тыс. руб.			
Номер строки	Наименование показателя	Номер пояснений	Данные на начало отчетного года	Прирост (+) / снижение (-) за отчетный период	Данные на отчетную дату
1	2	3	4	5	6
11	фактически сформированные резервы на возможные потери, всего,		261759	37404	299159
	в том числе:				
11.1	по ссудам, ссудной и приравненной к ней задолженности		251902	33979	285881
11.2	по иным балансовым активам, по которым существует риск понесения потерь, и прочих потерях		9853	3425	13278
11.3	по условным обязательствам кредитного характера и ценным бумагам, права на которые удостоверяются депозитариями, не удовлетворяющими критериям Банка России, отраженным на внебалансовых счетах		0		0
11.4	под операции с резидентами офшорных зон		0		0

Раздел "Справочно". Информация о движении резерва на возможные потери по ссудам, ссудной и приравненной к ней задолженности.

1. Формирование (доначисление) резерва в отчетном периоде (тыс. руб.), всего

54246, в том числе вследствие:

- 1.1. выдачи ссуд 0;
- 1.2. изменения качества ссуд 5272;
- 1.3. изменения официального курса иностранной валюты по отношению к рублю, установленного Банком России 37288;
- 1.4. иных причин 11686.

2. Восстановления (уменьшение) резерва в отчетном периоде (тыс. руб.), всего

16842, в том числе вследствие:

- 2.1. списания безнадежных ссуд 0;
- 2.2. погашения ссуд 4900;
- 2.3. изменения качества ссуд 474;
- 2.4. изменения официального курса иностранной валюты по отношению к рублю, установленного Банком России 3492;
- 2.5. иных причин 7976.

Генеральный директор

Т.В. Федорцова

ВНУ Главного бухгалтера

В.В. Хаворонкова

М.П.

Исполнитель Т.Н. Комарова  
Телефон: (495) 664 8926


26.03.2015



40




Код территории по ОКATO	Код кредитной организации (филиала) по ОКПО	регистрационный номер (/порядковый номер)
45	64439236	3499



Код территории по ОКATO	Код кредитной организации (филиала) по ОКПО	регистрационный номер (/порядковый номер)
145	64439236	3499

Номер п/п	Наименование статей	Номер пояснения	Денежные потоки за отчетный период	Денежные потоки за соответствующий период прошлого года
1	2	3	4	5
1	Чистые денежные средства, полученные от (использованные в) операционной деятельности			
1.1	Денежные средства, полученные от (использованные в) операционной деятельности до изменений в операционных активах и обязательствах, всего, в том числе:		33533	211166
1.1.1	проценты полученные		17808	19928
1.1.2	проценты уплаченные		-4908	-12990
1.1.3	комиссии полученные		109	1705
1.1.4	комиссии уплаченные		-16	-146
1.1.5	доходы за вычетом расходов по операциям с финансовыми активами, оцениваемыми по справедливой стоимости через прибыль или убыток, имеющиеся в наличии для продажи		-19190	0
1.1.6	доходы за вычетом расходов по операциям с ценными бумагами, удерживаемыми до погашения		0	0
1.1.7	доходы за вычетом расходов по операциям с иностранной валютой		19045	2920
1.1.8	прочие операционные доходы		56574	269708
1.1.9	операционные расходы		-34744	-68223
1.1.10	расход (возмещение) по налогам		-1145	-1736
1.2	Приrost (снижение) чистых денежных средств от операционных активов и обязательств, всего, в том числе:		-215119	-257544
1.2.1	чистый приrost (снижение) по обязательным резервам на счетах в Банке России		102	730
1.2.2	чистый приrost (снижение) по вложениям в ценные бумаги, оцениваемым по справедливой стоимости через прибыль или убыток		0	0
1.2.3	чистый приrost (снижение) по ссудной задолженности		-98078	-131796
1.2.4	чистый приrost (снижение) по прочим активам		903	-208
1.2.5	чистый приrost (снижение) по кредитам, депозитам и прочим средствам Банка России		0	0
1.2.6	чистый приrost (снижение) по средствам других кредитных организаций		-117842	-81206
1.2.7	чистый приrost (снижение) по средствам клиентов, не являющихся кредитными организациями		-209	-44779
1.2.8	чистый приrost (снижение) по финансовым обязательствам, оцениваемым по справедливой стоимости через прибыль или убыток		0	0
1.2.9	чистый приrost (снижение) по выпущенным долговым обязательствам		0	0
1.2.10	чистый приrost (снижение) по прочим обязательствам		5	-305
1.3	Итого по разделу 1 (ст. 1.1 + ст. 1.2)		-181586	-46398
2	Чистые денежные средства, полученные от (использованные в) инвестиционной деятельности			
2.1	Приобретение ценных бумаг и других финансовых активов, относящихся к категории "имеющиеся в наличии для продажи"		0	0
2.2	Выручка от реализации и погашения ценных бумаг и других финансовых активов, относящихся к категории "имеющиеся в наличии для продажи"		0	0
2.3	Приобретение ценных бумаг, относящихся к категории "удерживаемые до погашения"		0	0
2.4	Выручка от погашения ценных бумаг, относящихся к категории "удерживаемые до погашения"		0	0
2.5	Приобретение основных средств, нематериальных активов и материальных активов		-368	-588
2.6	Выручка от реализации основных средств, нематериальных активов и материальных активов		0	0
2.7	Дивиденды полученные		0	0
2.8	Итого по разделу 2 (сумма строк с 2.1 по 2.7)		-368	-588
3	Чистые денежные средства, полученные от (использованные в) финансовой деятельности			
3.1	Взносы акционеров (участников) в уставной капитал		148000	0
3.2	Приобретение собственных акций (долей), выкупленных у акционеров (участников)		0	0
3.3	Продажа собственных акций (долей), выкупленных у акционеров (участников)		0	0
3.4	Выплаченные дивиденды		0	0
3.5	Итого по разделу 3 (сумма строк с 3.1 по 3.4)		148000	0
4	Изменение наименьшей официальной курсовой стоимости валют по отношению к рублю, установленным Банком России, на денежные средства и их эквиваленты		17697	-5489
5	Приrost (использование) денежных средств и их эквивалентов		-16267	-52474
5.1	Денежные средства и их эквиваленты на начало отчетного периода		26151	78625
5.2	Денежные средства и их эквиваленты на конец отчетного периода		9884	26151



Прошнуровано, пронумеровано, скреплено печатью

34 (Придугаги 2015гг) 1.

Директор

ООО «Банкс-эксперт»

16» МАРТА 2015гг

Новиков О.В.

