

Банковская отчетность

Код территории по ОКATO	Код кредитной организации (филиала) по ОКПО	регистрационный номер (/порядковый номер)
45286575000	42947989	3275


БУХГАЛТЕРСКИЙ БАЛАНС
(публикуемая форма)
на 1 января 2015 года

Кредитной организации: Коммерческий Банк Гаранتي Банк- Москва (Закрытое Акционерное Общество) / КБ Гаранتي Банк-Москва (ЗАО)
Почтовый адрес: 123317, Москва, Пресненская наб., д.8, стр. 1

Код формы по ОКУД 0409806
Квартальная (Годовая)
тыс. руб.

Номер строки	Наименование статьи	Номер пояснений	Данные на отчетную дату	Данные на соответствующую отчетную дату прошлого года
1	2	3	4	5
I. АКТИВЫ				
1	Денежные средства	4.1	99952	27967
2	Средства кредитных организаций в Центральном банке Российской Федерации	4.1	264138	567974
2.1	Обязательные резервы		60721	75987
3	Средства в кредитных организациях	4.1	223843	416867
4	Финансовые активы, оцениваемые по справедливой стоимости через прибыль или убыток		0	0
5	Чистая ссудная задолженность	4.2	7476644	9047369
6	Чистые вложения в ценные бумаги и другие финансовые активы, имеющиеся в наличии для продажи	4.3	3766985	5144985
6.1	Инвестиции в дочерние и зависимые организации		0	0
7	Чистые вложения в ценные бумаги, удерживаемые до погашения	4.4	2017830	0
8	Требования по текущему налогу на прибыль		35334	35303
9	Отложенный налоговый актив		98242	0
10	Основные средства, нематериальные активы и материальные запасы	4.5	532758	583411
11	Прочие активы	4.6	265028	19063
12	Всего активов		14780754	15842939
II. ПАССИВЫ				
13	Кредиты, депозиты и прочие средства Центрального банка Российской Федерации		5281026	4189611
14	Средства кредитных организаций	4.7	3864994	5765565
15	Средства клиентов, не являющихся кредитными организациями	4.8	2846752	2912352
15.1	Вклады (средства) физических лиц и индивидуальных предпринимателей	4.8	769998	559417
16	Финансовые обязательства, оцениваемые по справедливой стоимости через прибыль или убыток	4.9	2453	0
17	Выпущенные долговые обязательства		0	0
18	Обязательство по текущему налогу на прибыль		984	978
19	Отложенное налоговое обязательство		9869	0
20	Прочие обязательства	4.10	22848	29319
21	Резервы на возможные потери по условным обязательствам кредитного характера, прочим возможным потерям и операциям с резидентами офшорных зон		0	787
22	Всего обязательств		12028926	12898612
III. ИСТОЧНИКИ СОБСТВЕННЫХ СРЕДСТВ				
23	Средства акционеров (участников)	4.11	441150	441150
24	Собственные акции (доли), выкупленные у акционеров (участников)		0	0
25	Эмиссионный доход		106708	106708
26	Резервный фонд		66173	66173
27	Переоценка по справедливой стоимости ценных бумаг, имеющихся в наличии для продажи, уменьшенная на отложенное налоговое обязательство (увеличенная на отложенный налоговый актив)		-449939	-78648
28	Переоценка основных средств, уменьшенная на отложенное налоговое обязательство		0	0
29	Нераспределенная прибыль (непокрытые убытки) прошлых лет		2408943	2185995
30	Неиспользованная прибыль (убыток) за отчетный период		178793	222949
31	Всего источников собственных средств		2751828	2944327
IV. ВНЕБАЛАНСОВЫЕ ОБЯЗАТЕЛЬСТВА				
32	Безотзывные обязательства кредитной организации		4670692	5803249
33	Выданные кредитной организацией гарантии и поручительства		1055074	1752938
34	Условные обязательства некредитного характера		0	0

Генеральный директор


М.П.

Гурджан А.Н.

Главный бухгалтер

31 марта 2015 года

Ашкинази Е.И.



Банковская отчетность

Код территории по ОКATO	Код кредитной организации (филиала) по ОКПО	регистрационный номер (/порядковый номер)
45286575000	42947989	3275

Отчет о финансовых результатах
(публикуемая форма)
за 2014 год

Кредитной организации: Коммерческий Банк Гаранتي Банк- Москва (Закрытое Акционерное Общество) / КБ Гаранتي Банк-Москва (ЗАО)
Почтовый адрес: 123317, Москва, Пресненская наб., д.8, стр. 1


Код формы по ОКУД 0409807
Квартальная (Годовая)
тыс. руб.

Номер строки	Наименование статьи	Номер пояснений	Данные за отчетный период	Данные за соответствующий период прошлого года
1	2	3	4	5
1	Процентные доходы, всего, в том числе:		1176649	977356
1.1	от размещения средств в кредитных организациях		14766	7953
1.2	от ссуд, предоставленных клиентам, не являющимся кредитными организациями		772237	648047
1.3	от оказания услуг по финансовой аренде (лизингу)		0	0
1.4	от вложений в ценные бумаги		389646	321356
2	Процентные расходы, всего, в том числе:		621426	456944
2.1	по привлеченным средствам кредитных организаций		563025	375149
2.2	по привлеченным средствам клиентов, не являющимся кредитными организациями		58401	81795
2.3	по выпущенным долговым обязательствам		0	0
3	Чистые процентные доходы (отрицательная процентная маржа)		555223	520412
4	Изменение резерва на возможные потери по ссудам, ссудной и приравненной к ней задолженности, средствам, размещенным на корреспондентских счетах, а также начисленным процентным доходам, всего, в том числе:	5.1	-90293	-47845
4.1	изменение резерва на возможные потери по начисленным процентным доходам	5.1	0	1
5	Чистые процентные доходы (отрицательная процентная маржа) после создания резерва на возможные потери		464930	472567
6	Чистые доходы от операций с финансовыми активами, оцениваемыми по справедливой стоимости через прибыль или убыток		105220	3220
7	Чистые доходы от операций с ценными бумагами, имеющимися в наличии для продажи		252	38821
8	Чистые доходы от операций с ценными бумагами, удерживаемыми до погашения		0	0
9	Чистые доходы от операций с иностранной валютой	5.2	108055	88440
10	Чистые доходы от переоценки иностранной валюты	5.2	-93325	-28486
11	Доходы от участия в капитале других юридических лиц		0	0
12	Комиссионные доходы		76285	102648
13	Комиссионные расходы		12505	19385
14	Изменение резерва на возможные потери по ценным бумагам, имеющимся в наличии для продажи		0	0
15	Изменение резерва на возможные потери по ценным бумагам, удерживаемым до погашения		0	0
16	Изменение резерва по прочим потерям	5.1	-30844	-22635
17	Прочие операционные доходы		0	72
18	Чистые доходы (расходы)		618068	635262
19	Операционные расходы	5.3	388087	332722
20	Прибыль (убыток) до налогообложения		229981	302540
21	Возмещение (расход) по налогам	5.4	51188	79591
22	Прибыль (убыток) после налогообложения		178793	222949
23	Выплаты из прибыли после налогообложения, всего, в том числе:		0	0
23.1	распределение между акционерами (участниками) в виде дивидендов		0	0
23.2	отчисления на формирование и пополнение резервного фонда		0	0
24	Неиспользованная прибыль (убыток) за отчетный период		178793	222949

Генеральный директор

Главный бухгалтер

31 марта 2015 года



Гурджан А.Н.

Ашкенази Е.И.



Банковская отчетность		
Код территории по ОКATO	Код кредитной организации (филиала) по ОКПО	регистрационный номер (/порядковый номер)
45286575000	42947989	3275

ОТЧЕТ ОБ УРОВНЕ ДОСТАТОЧНОСТИ КАПИТАЛА ДЛЯ ПОКРЫТИЯ РИСКОВ,
ВЕЛИЧИНЕ РЕЗЕРВОВ НА ПОКРЫТИЕ СОМНИТЕЛЬНЫХ ССУД И ИНЫХ АКТИВОВ
(публикуемая форма)

по состоянию на 1 января 2015 года

Кредитной организации: Коммерческий Банк Гаранتي Банк- Москва (Закрытое Акционерное Общество) / КБ Гаранتي Банк-Москва (ЗАО)
Почтовый адрес: 123317, Москва, Пресненская наб., д.8, стр. 1

Код формы по ОКУД 0409808
Квартальная (Годовая)

Раздел 1. Информация об уровне достаточности капитала

Номер строки	Наименование показателя	Номер пояснения	Данные на начало отчетного года	Прирост (+) / снижение (-) за отчетный период	Данные на отчетную дату
1	2	3	4	5	6
1	Собственные средства (капитал), (тыс. руб.), итого, в том числе:	6	2994215.0	171829.0	3166044.0
1.1	Источники базового капитала:				
1.1.1	Уставный капитал, всего, в том числе, сформированный:		2800026.0	222948.0	3022974.0
1.1.1.1	обыкновенными акциями (долями)		441150.0	0.0	441150.0
1.1.1.2	привилегированными акциями		0.0	0.0	0.0
1.1.2	Эмиссионный доход		106708.0	0.0	106708.0
1.1.3	Резервный фонд		66173.0	0.0	66173.0
1.1.4	Нераспределенная прибыль:		2185995.0	222948.0	2408943.0
1.1.4.1	прошлых лет		2185995.0	222948.0	2408943.0
1.1.4.2	отчетного года		0.0	0.0	0.0
1.2	Показатели, уменьшающие источники базового капитала:		0.0	17675.0	17675.0
1.2.1	Нематериальные активы		0.0	0.0	0.0
1.2.2	Отложенные налоговые активы		0.0	17675.0	17675.0
1.2.3	Собственные акции (доли), выкупленные у акционеров (участников)		0.0	0.0	0.0
1.2.4	Убытки:		0.0	0.0	0.0
1.2.4.1	прошлых лет		0.0	0.0	0.0
1.2.4.2	отчетного года		0.0	0.0	0.0
1.2.5	Инвестиции в капитал финансовых организаций:		0.0	0.0	0.0
1.2.5.1	несущественные		0.0	0.0	0.0
1.2.5.2	существенные		0.0	0.0	0.0
1.2.5.3	совокупная сумма существенных вложений и совокупная сумма отложенных налоговых активов		0.0	0.0	0.0
1.2.6	Отрицательная величина добавочного капитала		0.0	0.0	0.0
1.2.7	Обязательства по приобретению источников базового капитала		0.0	0.0	0.0
1.2.8	Средства, поступившие в оплату акций (долей), включаемые в состав базового капитала		0.0	0.0	0.0
1.3	Базовый капитал		2800026.0	205273.0	3005299.0
1.4	Источники добавочного капитала:		0.0	0.0	0.0
1.4.1	Уставный капитал, сформированный привилегированными акциями, всего, в том числе:		0.0	0.0	0.0
1.4.1.1	выпущенные в соответствии с Федеральным законом от 18 июля 2009 года № 181-ФЗ "Об использовании государственных ценных бумаг Российской Федерации для повышения капитализации банков" <1>		0.0	0.0	0.0
1.4.2	Эмиссионный доход		0.0	0.0	0.0
1.4.3	Субординированный заем с дополнительными условиями		0.0	0.0	0.0
1.4.4	Субординированный кредит (депозит, заем, облигационный заем) без ограничения срока привлечения		0.0	0.0	0.0
1.5	Показатели, уменьшающие источники добавочного капитала		0.0	0.0	0.0
1.5.1	Вложения в собственные привилегированные акции		0.0	0.0	0.0
1.5.2	Инвестиции в капитал финансовых организаций:		0.0	0.0	0.0
1.5.2.1	несущественные		0.0	0.0	0.0
1.5.2.2	существенные		0.0	0.0	0.0
1.5.3	Субординированный кредит (депозит, заем, облигационный заем), предоставленный финансовым организациям		0.0	0.0	0.0
1.5.3.1	несущественные		0.0	0.0	0.0
1.5.3.2	существенные		0.0	0.0	0.0
1.5.4	Отрицательная величина дополнительного капитала		0.0	0.0	0.0
1.5.5	Обязательства по приобретению источников добавочного капитала		0.0	0.0	0.0
1.5.6	Средства, поступившие в оплату акций (долей), включаемые в состав добавочного капитала		0.0	0.0	0.0

1	2	3	4	5	6
1.6	Добавочный капитал		0.0	0.0	0.0
1.7	Основной капитал		2800026.0	205273.0	3005299.0
1.8	Источники дополнительного капитала:		194189.0	-33444.0	160745.0
1.8.1	Уставный капитал, сформированный привилегированными акциями, всего, в том числе:		0.0	0.0	0.0
1.8.1.1	после 1 марта 2013 года		0.0	0.0	0.0
1.8.2	Уставный капитал, сформированный за счет капитализации прироста стоимости имущества		0.0	0.0	0.0
1.8.3	Прибыль:		194189.0	-33444.0	160745.0
1.8.3.1	текущего года		194189.0	-33444.0	160745.0
1.8.3.2	прошлых лет		0.0	0.0	0.0
1.8.4	Субординированный кредит (депозит, заем, облигационный заем), всего, в том числе:		0.0	0.0	0.0
1.8.4.1	привлеченный (размещенный) до 1 марта 2013 года		0.0	0.0	0.0
1.8.4.2	предоставленный в соответствии с Федеральным законом от 13 октября 2008 года № 173-ФЗ "О дополнительных мерах по поддержке финансовой системы Российской Федерации" <2> и Федеральным законом от 27 октября 2008 года № 175-ФЗ "О дополнительных мерах для укрепления стабильности банковской системы в период до 31 декабря 2014 года" <3>		0.0	0.0	0.0
1.8.5	Прирост стоимости имущества		0.0	0.0	0.0
1.9	Показатели, уменьшающие источники дополнительного капитала:		0.0	0.0	0.0
1.9.1	Вложения в собственные привилегированные акции		0.0	0.0	0.0
1.9.2	Инвестиции в капитал финансовых организаций:		0.0	0.0	0.0
1.9.2.1	несущественные		0.0	0.0	0.0
1.9.2.2	существенные		0.0	0.0	0.0
1.9.3	Субординированные кредит (депозит, заем, облигационный заем), предоставленный финансовым организациям		0.0	0.0	0.0
1.9.3.1	несущественный		0.0	0.0	0.0
1.9.3.2	существенный		0.0	0.0	0.0
1.9.4	Обязательства по приобретению источников дополнительного капитала		0.0	0.0	0.0
1.9.5	Средства, поступившие в оплату акций (долей), включаемые в состав дополнительного капитала		0.0	0.0	0.0
1.10	Показатели, уменьшающие сумму основного и дополнительного капитала:		0.0	0.0	0.0
1.10.1	Просроченная дебиторская задолженность длительностью свыше 30 календарных дней		0.0	0.0	0.0
1.10.2	Субординированные кредиты, стоимость которых не превышает 1 процента от величины уставного капитала кредитной организации-заемщика		0.0	0.0	0.0
1.10.3	Превышение совокупной суммы кредитов, банковских гарантий и поручительств, предоставленных своим участникам (акционерам) и инсайдерам, над ее максимальным размером в соответствии федеральными законами и нормативными актами Банка России		0.0	0.0	0.0
1.10.4	Превышение вложений в строительство, изготовление и приобретение основных средств над суммой источников основного и дополнительного капитала		0.0	0.0	0.0
1.10.5	Превышение действительной стоимости доли вышедшего участника общества с ограниченной ответственностью над стоимостью, по которой доля была реализована другому участнику общества с ограниченной ответственностью		0.0	0.0	0.0
1.11	Дополнительный капитал		194189.0	-33444.0	160745.0
2	Активы, взвешенные по уровню риска (тыс.руб.):	X	X	X	X
2.1	Необходимые для определения достаточности базового капитала		20438938.0	-3905759.0	16533179.0
2.2	Необходимые для определения достаточности основного капитала		20438938.0	-3905759.0	16533179.0
3	Достаточность капитала (процент):	X	X	X	X
3.1	Достаточность базового капитала	6	13.7	X	18.2
3.2	Достаточность основного капитала	6	13.7	X	18.2
3.3	Достаточность собственных средств (капитала)	6	14.6	X	19.1

- <1> Федеральный закон от 18 июля 2009 года №181-ФЗ "Об использовании государственных ценных бумаг Российской Федерации для повышения капитализации банков" (Собрание законодательства Российской Федерации, 2009, №29, ст.3618; 2014, №31, ст.4334).
- <2> Федеральный закон от 13 октября 2008 года №173-ФЗ "О дополнительных мерах по поддержке финансовой системы Российской Федерации" (Собрание законодательства Российской Федерации, 2008, №42, ст.4698; 2009, №29, ст.3605; №48, ст.5729; №52, ст.6437; 2010, №8, ст. 776; №21, ст.2539; №31, ст. 4175).
- <3> Федеральный закон от 27 октября 2008 года №175-ФЗ "О дополнительных мерах для укрепления стабильности банковской системы в период до 31 декабря 2014 года" (Собрание законодательства Российской Федерации, 2008, №44, ст. 4981; 2009, №29, ст.3630; 2011, №49, ст.7059; 2013, №19, ст.2308).

Раздел 2. Сведения о величине кредитного, операционного и рыночного рисков, покрываемых капиталом

Подраздел 2.1. Кредитный риск

тыс.руб.								
Номер строки	Наименование показателя	Номер пояснений	Данные на отчетную дату			Данные на соответствующую отчетную дату прошлого года		
			Стоимость активов (инструментов)	Активы (инструменты) за вычетом сформированных резервов на возможные потери	Стоимость активов (инструментов), взвешенных по уровню риска	Стоимость активов (инструментов)	Активы (инструменты) за вычетом сформированных резервов на возможные потери	Стоимость активов (инструментов), взвешенных по уровню риска
1	2	3	4	5	6	7	8	9
1	Кредитный риск по активам, отраженным на балансовых счетах		6921455	6740953	1654230	6339652	6258464	1330271
1.1	Активы с коэффициентом риска <1> 0 процентов, всего, из них:		4283220	4283220	0	4331136	4331136	0
1.1.1	денежные средства и обязательные резервы, депонированные в Банке России		364090	364090	0	595941	595941	0
1.1.2	кредитные требования и другие требования, обеспеченные гарантиями Российской Федерации, Минфина России и Банка России и залогом государственных долговых ценных бумаг Российской Федерации, Минфина России и Банка России		0	0	0	0	0	0
1.1.3	кредитные требования и другие требования к центральным банкам или правительствам стран, имеющих страновую оценку "0", "1" <2>, в том числе обеспеченные гарантиями этих стран и так далее		0	0	0	0	0	0
1.2	Активы с коэффициентом риска 20 процентов, всего, из них:		969559	969559	193912	746321	746321	149264
1.2.1	кредитные требования и другие требования к субъектам Российской Федерации, муниципальным образованиям, к иным организациям, обеспеченные гарантиями и залогом ценных бумаг субъектов Российской Федерации и муниципальных образований		0	0	0	0	0	0
1.2.2	кредитные требования и другие требования к центральным банкам или правительствам стран, имеющих страновую оценку "2", в том числе обеспеченные их гарантиями (залогом ценных бумаг)		0	0	0	0	0	0
1.2.3	кредитные требования и другие требования к кредитным организациям - резидентам стран со страновой оценкой "0", "1", имеющих рейтинг долгосрочной кредитоспособности <3>, в том числе обеспеченные их гарантиями		967761	967761	193552	514201	514201	102840
1.3	Активы с коэффициентом риска 50 процентов, всего, из них:		55712	55712	27856	0	0	0
1.3.1	кредитные требования и другие требования в иностранной валюте, обеспеченные гарантиями Российской Федерации, Минфина России и Банка России и залогом государственных долговых ценных бумаг Российской Федерации, Минфина России и Банка России, номинированных в иностранной валюте		0	0	0	0	0	0
1.3.2	кредитные требования и другие требования к центральным банкам или правительствам стран, имеющих страновую оценку "3", в том числе обеспеченные их гарантиями (залогом ценных бумаг)		0	0	0	0	0	0
1.3.3	кредитные требования и другие требования к кредитным организациям - резидентам стран со страновой оценкой "0", "1", не имеющих рейтингов долгосрочной кредитоспособности, и к кредитным организациям - резидентам стран со страновой оценкой "2", в том числе обеспеченные их гарантиями		0	0	0	0	0	0
1.4	Активы с коэффициентом риска 100%, всего, из них:		1612964	1432462	1432462	1262195	1181007	1181007
1.4.1	ценные бумаги		902082	902082	902082	0	0	0
1.4.2	осуды юридическим лицам		178150	0	0	726817	648719	648719
1.4.3	основные средства, НМА, материальные запасы		397001	397001	397001	416310	416310	416310
1.5	Активы с коэффициентом риска 150 процент - кредитные требования и другие требования к центральным банкам или правительствам стран, имеющих страновую оценку "7"		0	0	0	0	0	0
2	Активы с повышенными коэффициентами риска всего, в том числе:		6828895	6742797	8410298	8179817	8114188	10547082
2.1	с коэффициентом риска 110 процентов		4365320	4364857	4801343	4225229	4222392	4644631
2.2	с коэффициентом риска 150 процентов		2456303	2370668	3556001	3945970	3884178	5826267
3	Кредиты на потребительские цели всего, в том числе:		0	0	0	0	0	0
3.1	с коэффициентом риска 110 процентов		0	0	0	0	0	0
3.2	с коэффициентом риска 140 процентов		0	0	0	0	0	0
3.3	с коэффициентом риска 170 процентов		0	0	0	0	0	0
3.4	с коэффициентом риска 200 процентов		0	0	0	0	0	0
3.5	с коэффициентом риска 300 процентов		0	0	0	0	0	0
3.6	с коэффициентом риска 600 процентов		0	0	0	0	0	0
4	Кредитный риск по условным обязательствам кредитного характера, всего, в том числе:		4341037	4343037	1308188	7556187	7555400	2510735
4.1	по финансовым инструментам с высоким риском		1055059	1055059	1055059	1621014	1621014	1621014
4.2	по финансовым инструментам со средним риском		506258	506258	253129	1452242	1452242	726121
4.3	по финансовым инструментам с низким риском		0	0	0	1058000	1058000	163609
4.4	по финансовым инструментам без риска		2781720	2781720	0	3424931	3424931	0
5	Кредитный риск по производным финансовым инструментам		0	0	0	0	0	0

- <1> Классификация активов по группам риска произведена в соответствии с пунктом 2.3 Инструкции Банка России № 139-И.
- <2> Страновые оценки указаны в соответствии с классификацией Экспортных Кредитных Агентств, участвующих в Соглашении стран - членов Организации экономического сотрудничества и развития (ОЭСР) "Об основных принципах предоставления и использования экспортных кредитов, имеющих официальную поддержку" (информация о страновых оценках публикуется на официальном сайте Банка России в информационно-телекоммуникационной сети "Интернет" в разделе "Банковский надзор").
- <3> Рейтинги долгосрочной кредитоспособности кредитной организации определяются на основе присвоенных международными рейтинговыми агентствами рейтингов: Standard & Poor's или Pitch Rating's или Moody's Investors Service.

Подраздел 2.2 Операционный риск

тыс. руб. (кол-во)

Номер строки	Наименование показателя	Номер пояснений	Данные на отчетную дату	Данные на соответствующую отчетную дату прошлого года
1	2	3	4	5
6	Операционный риск, всего, в том числе:	9.6	95046.0	91099.0
6.1	Доходы для целей расчета капитала на покрытие операционного риска, всего, в том числе:		633640.0	607325.0
6.1.1	чистые процентные доходы		467186.0	453276.0
6.1.2	чистые непроцентные доходы		166454.0	154049.0
6.2	Количество лет, предшествующих дате расчета величины операционного риска		3.0	3.0

Подраздел 2.3 Рыночный риск

тыс. руб.

Номер строки	Наименование показателя	Номер пояснений	Данные на отчетную дату	Данные на соответствующую отчетную дату прошлого года
1	2	3	4	5
7	Совокупный рыночный риск, всего, в том числе:	9.3	3954716.0	4912112.0
7.1	процентный риск, всего, в том числе:		3821009.0	4912112.0
7.1.1	общий		554223.0	1445123.0
7.1.2	специальный		3266786.0	3466989.0
7.2	фондовый риск, всего, в том числе:		0.0	0.0
7.2.1	общий		0.0	0.0
7.2.2	специальный		0.0	0.0
7.3	валютный риск		133707.0	0.0

Раздел 3. Информация о величине резервов на покрытие сомнительных ссуд и иных активов


тыс. руб.

Номер строки	Наименование показателя	Номер пояснений	Данные на начало отчетного года	Прирост (+)/ снижение (-) за отчетный период	Данные на отчетную дату
1	2	3	4	5	6
1	Фактически сформированные резервы на возможные потери, всего, в том числе:		146604	119996	266600
1.1	по ссудам, ссудной и приравненной к ней задолженности		100935	90293	191228
1.2	по иным балансовым активам, по которым существует риск понесения потерь, и прочим потерям		44881	30491	75372
1.3	по условным обязательствам кредитного характера и ценным бумагам, права на которые удостоверяются депозитариями, не удовлетворяющими критериям Банка России, отраженным на внебалансовых счетах		787	-787	0
1.4	под операции с резидентами офшорных зон		0	0	0

Раздел "Справочно". Информация о движении резерва на возможные потери по ссудам, ссудной и приравненной к ней задолженности.

1. Формирование (доначисление) резерва в отчетном периоде (тыс. руб.), всего 113130, в том числе вследствие:
- 1.1. выдачи ссуд 5578;
 - 1.2. изменения качества ссуд 107552;
 - 1.3. изменения официального курса иностранной валюты по отношению к рублю, установленного Банком России 0;
 - 1.4. иных причин 0.
2. Восстановление (уменьшение) резерва в отчетном периоде (тыс. руб.), всего 22837, в том числе вследствие:
- 2.1. списания безнадежных ссуд 0;
 - 2.2. погашения ссуд 22837;
 - 2.3. изменения качества ссуд 0;
 - 2.4. изменения официального курса иностранной валюты по отношению к рублю, установленного Банком России 0;
 - 2.5. иных причин 0.

Генеральный директор



М.П.

Гурджан А.В.

Главный бухгалтер

31 марта 2016 года

Ашкенази Е.И.



Банковская отчетность		
Код территории по ОКATO	Код кредитной организации (филиала) по ОКПО	
	регистрационный номер (/порядковый номер)	
45286575000	42947989 3275	

СВЕДЕНИЯ ОБ ОБЯЗАТЕЛЬНЫХ НОРМАТИВАХ
(публикуемая форма)
на 1 января 2015 года

Кредитной организации: Коммерческий Банк Гаранти Банк- Москва (Закрытое Акционерное Общество) / КБ Гаранти Банк-Москва (ЗАО)
Почтовый адрес: 123317, Москва, Пресненская наб., д.8, стр. 1

Код формы по ОКУД 0409813
Квартальная/Годовая
в процентах

Номер п/п	Наименование показателя	Номер пояснения	Нормативное значение	Фактическое значение	
				на отчетную дату	на соответствующую отчетную дату прошлого года
1	2	3	4	5	6
1	Норматив достаточности базового капитала (Н1.1)		≥5.0	18.2	13.7
2	Норматив достаточности основного капитала банка (Н1.2)		≥5.5	18.2	13.7
3	Норматив достаточности собственных средств (капитала) банка (норматив Н1.0)		≥10.0	19.1	14.6
4	Норматив достаточности собственных средств (капитала) небанковской кредитной организации, имеющей право на осуществление переводов денежных средств без открытия банковских счетов и связанных с ними иных банковских операций (Н1.3)				
5	Норматив мгновенной ликвидности банка (Н2)		≥15.0	70.6	75.9
6	Норматив текущей ликвидности банка (Н3)		≥50.0	86.8	62.9
7	Норматив долгосрочной ликвидности банка (Н4)		≤120.0	47.8	78.1
8	Норматив максимального размера риска на одного заемщика или группу связанных заемщиков (Н6)		≤25.0	Максимальное 18.8 Минимальное 2.3	Максимальное 22.4 Минимальное 2.6
9	Норматив максимального размера крупных кредитных рисков (Н7)		≤800.0	364.1	456.0
10	Норматив максимального размера кредитов, банковских гарантий и поручительств, предоставленных банком своим участникам (акционерам) (Н9.1)		≤50.0	0.0	0.0
11	Норматив совокупной величины риска по инсайдерам банка (Н10.1)		≤3.0	0.1	0.0
12	Норматив использования собственных средств (капитала) банка для приобретения акций (долей) других юридических лиц (Н12)		≤25.0	0.0	0.0

Генеральный директор

Гюрджан А.Н.

Главный бухгалтер

Ашкинази Е.И.

31 марта 2015 года



Банковская отчетность

Код территории по ОКATO	Код кредитной организации (филиала) по ОКПО	регистрационный номер (/порядковый номер)
45286575000	42947989	3275

ОТЧЕТ О ДВИЖЕНИИ ДЕНЕЖНЫХ СРЕДСТВ
(публикуемая форма)
на 1 января 2015 года

Кредитной организации: Коммерческий Банк Гаранتي Банк- Москва (Закрытое Акционерное Общество) / КБ Гаранتي Банк-Москва (ЗАО)
Почтовый адрес: 123317, Москва, Пресненская наб., д.8, стр. 1

Код формы по ОКУД 0409814
Квартальная/Годовая
тыс.руб.

Номер п/п	Наименование статей	Номер пояснения	Денежные потоки за отчетный период	Денежные потоки за соответствующий период прошлого года
1	2	3	4	5
1	Чистые денежные средства, полученные от (использованные в) операционной деятельности			
1.1	Денежные средства, полученные от (использованные в) операционной деятельности до изменений в операционных активах и обязательствах, всего, в том числе:		418895	246921
1.1.1	проценты полученные		1142089	950804
1.1.2	проценты уплаченные		626248	489696
1.1.3	комиссии полученные		77045	103065
1.1.4	комиссии уплаченные		12548	19300
1.1.5	доходы за вычетом расходов по операциям с финансовыми активами, оцениваемыми по справедливой стоимости через прибыль или убыток, имеющиеся в наличии для продажи		107673	3220
1.1.6	доходы за вычетом расходов по операциям с ценными бумагами, удерживаемыми до погашения		0	0
1.1.7	доходы за вычетом расходов по операциям с иностранной валютой		108055	88440
1.1.8	прочие операционные доходы		0	72
1.1.9	операционные расходы		348761	311884
1.1.10	расход (возмещение) по налогам		28410	77800
1.2	Прирост (снижение) чистых денежных средств от операционных активов и обязательств, всего, в том числе:		-534368	1157625
1.2.1	чистый прирост (снижение) по обязательным резервам на счетах в Банке России		15266	39671
1.2.2	чистый прирост (снижение) по вложениям в ценные бумаги, оцениваемым по справедливой стоимости через прибыль или убыток		0	0
1.2.3	чистый прирост (снижение) по ссудной задолженности		2993107	257857
1.2.4	чистый прирост (снижение) по прочим активам		-245274	31132
1.2.5	чистый прирост (снижение) по кредитам, депозитам и прочим средствам Банка России		1091029	2493531
1.2.6	чистый прирост (снижение) по средствам других кредитных организаций		-3597252	79411
1.2.7	чистый прирост (снижение) по средствам клиентов, не являющихся кредитными организациями		-784823	-1741514
1.2.8	чистый прирост (снижение) по финансовым обязательствам, оцениваемым по справедливой стоимости через прибыль или убыток		0	0
1.2.9	чистый прирост (снижение) по выпущенным долговым обязательствам		0	0
1.2.10	чистый прирост (снижение) по прочим обязательствам		-6421	-2463
1.3	Итого по разделу 1 (ст. 1.1 + ст. 1.2)		-115473	1404546
2	Чистые денежные средства, полученные от (использованные в) инвестиционной деятельности			
2.1	Приобретение ценных бумаг и других финансовых активов, относящихся к категории "имеющиеся в наличии для продажи"		-999681	-4164774
2.2	Выручка от реализации и погашения ценных бумаг и других финансовых активов, относящихся к категории "имеющиеся в наличии для продажи"		550383	3146844
2.3	Приобретение ценных бумаг, относящихся к категории "удерживаемые до погашения"		0	0
2.4	Выручка от погашения ценных бумаг, относящихся к категории "удерживаемые до погашения"		0	0
2.5	Приобретение основных средств, нематериальных активов и материальных запасов		-952	-579
2.6	Выручка от реализации основных средств, нематериальных активов и материальных запасов		0	0
2.7	Дивиденды полученные		0	0
2.8	Итого по разделу 2 (сумма строк с 2.1 по 2.7)		-450260	-1018509
3	Чистые денежные средства, полученные от (использованные в) финансовой деятельности			
3.1	Взносы акционеров (участников) в уставный капитал		0	0
3.2	Приобретение собственных акций (долей), выкупленных у акционеров (участников)		0	0
3.3	Продажа собственных акций (долей), выкупленных у акционеров (участников)		0	0
3.4	Выплаченные дивиденды		0	0
3.5	Итого по разделу 3 (сумма строк с 3.1 по 3.4)		0	0
4	Влияние изменений официальных курсов иностранных валют по отношению к рублю, установленных Банком России, на денежные средства и их эквиваленты		156124	3650
5	Прирост (использование) денежных средств и их эквивалентов		-409609	389687
5.1	Денежные средства и их эквиваленты на начало отчетного периода		936821	547134
5.2	Денежные средства и их эквиваленты на конец отчетного периода		527212	936821

Генеральный директор
Главный бухгалтер
1 марта 2015 года

Горджан А.Н.
Аджилази Е.И.

