

№Б-20 от 31 марта 2015 года

АУДИТОРСКОЕ ЗАКЛЮЧЕНИЕ
независимой аудиторской компании
ООО "Листик и Партнеры - Москва"
по бухгалтерской (финансовой) отчетности
Акционерного общества "Уралприватбанк",
подготовленной по итогам деятельности
за 2014 год

ООО "Листик и Партнеры - Москва"
101000, Россия, г. Москва
Кривоколенный переулок, д.4, стр.5
+7(495) 625-38-64
www.uba.ru, info@uba.ru



АУДИТОРСКОЕ ЗАКЛЮЧЕНИЕ
по бухгалтерской (финансовой) отчетности
Акционерного общества "Уралприватбанк",
подготовленной по итогам деятельности за 2014 год

Акционерам Акционерного общества "Уралприватбанк"

Аудируемое лицо

Полное наименование: Акционерное общество "Уралприватбанк".

Сокращенное наименование: АО "Уралприватбанк".

Место нахождения: 620219, Россия, город Екатеринбург, ул. Первомайская, д. 26.

Основной государственный регистрационный номер 1026600000602 от 03.09.2002.

Свидетельство о государственной регистрации от 31.12.2010 серия 77 номер 012643755.

Дата регистрации Центральным банком Российской Федерации: 30.12.1991.

Регистрационный номер: 153.

В 2014 году Банк проводил банковские операции на основании следующих лицензий, выданных Банком России:

- лицензии от 16.07.2012 №153 на осуществление банковских операций со средствами в рублях и иностранной валюте (без права привлечения во вклады денежных средств физических лиц);
- лицензии от 16.07.2012 №153 на привлечение во вклады денежных средств физических лиц в рублях и иностранной валюте.
- лицензии от 15.12.2014 №153 на осуществление банковских операций со средствами в рублях и иностранной валюте (без права привлечения во вклады денежных средств физических лиц);
- лицензии от 15.12.2014 №153 на привлечение во вклады денежных средств физических лиц в рублях и иностранной валюте.

Аудитор

Наименование: Общество с ограниченной ответственностью "Листик и Партнеры - Москва" (ООО "Листик и Партнеры - Москва").

Место нахождения: 101000, Россия, г. Москва, Кривоколенный пер. д. 4, стр. 5.

Основной государственный регистрационный номер 5107746076500.

ООО "Листик и Партнеры - Москва" является членом Некоммерческого партнерства "Аудиторская Палата России" (№9641 в реестре НП АПР).

ОРНЗ 11101041224.



ЗАКЛЮЧЕНИЕ О БУХГАЛТЕРСКОЙ ОТЧЕТНОСТИ

Мы провели аудит прилагаемой бухгалтерской (финансовой) отчетности Акционерного общества "Уралприватбанк", состоящей из:

- бухгалтерского баланса (публикуемая форма) на 1 января 2015 года;
- отчета о финансовых результатах (публикуемая форма) за 2014 год;
- отчета об уровне достаточности капитала для покрытия рисков, величине резервов на покрытие сомнительных ссуд и иных активов (публикуемая форма) на 1 января 2015 года;
- сведений об обязательных нормативах (публикуемая форма) на 1 января 2015 года;
- отчета о движении денежных средств (публикуемая форма) за 2014 год;
- пояснительной информации.

В дополнение к аудиту бухгалтерской (финансовой) отчетности за 2014 год мы провели проверку:

- выполнения Акционерным обществом "Уралприватбанк" обязательных нормативов, установленных Банком России, по состоянию на 31 декабря 2014 года. При этом оценке не подлежали методики управления рисками и модели количественной оценки рисков, применяемые Акционерным обществом "Уралприватбанк" для расчета указанных обязательных нормативов;
- соответствия внутреннего контроля и организации систем управления рисками Акционерного общества "Уралприватбанк" требованиям, предъявляемым Банком России к таким системам в соответствии с Законом от 02.12.1990 №395-1 "О банках и банковской деятельности".

Ответственность аудируемого лица за бухгалтерскую отчетность

Руководство Акционерного общества "Уралприватбанк" несет ответственность за составление и достоверность указанной бухгалтерской отчетности в соответствии с российскими правилами составления бухгалтерской отчетности и за систему внутреннего контроля, необходимую для составления бухгалтерской отчетности, не содержащей существенных искажений вследствие недобросовестных действий или ошибок.

Руководство Акционерного общества "Уралприватбанк" также несет ответственность за соблюдение обязательных нормативов, установленных Банком России.

Ответственность аудитора

Наша ответственность заключается в выражении мнения о достоверности бухгалтерской отчетности на основе проведенного нами аудита. Мы проводили аудит в соответствии с:

- Федеральными правилами (стандартами) аудиторской деятельности, утвержденными приказами Минфина Российской Федерации;
- Федеральными правилами (стандартами) аудиторской деятельности, утвержденными Постановлением Правительства Российской Федерации;
- Прочими правилами (стандартами) аудиторской деятельности, действующими по законодательству Российской Федерации;
- Внутренними правилами (стандартами) профессионального Некоммерческого партнерства "Аудиторская Палата России";
- Внутренними правилами (стандартами) аудиторской деятельности Общества с ограниченной ответственностью "Листик и Партнеры - Москва".

Данные стандарты требуют соблюдения применимых этических норм, а также планирования и проведения аудита таким образом, чтобы получить достаточную уверенность, что бухгалтерская отчетность не содержит существенных искажений.

Аудит включал проведение аудиторских процедур, направленных на получение аудиторских доказательств, подтверждающих числовые показатели в бухгалтерской отчетности и раскрытие в ней информации. Выбор аудиторских процедур является предметом нашего суждения, который



основывается на оценке риска существенных искажений, допущенных вследствие недобросовестных действий или ошибок. В процессе оценки данного риска нами рассмотрена система внутреннего контроля, обеспечивающая составление и достоверность бухгалтерской отчетности с целью выбора соответствующих аудиторских процедур.

Аудит также включал оценку надлежащего характера применяемой учетной политики и обоснованности оценочных показателей, полученных руководством аудируемого лица, а также оценку представления бухгалтерской отчетности в целом.

Нами проведена проверка выполнения обязательных нормативов, установленных Банком России, а также оценка соответствия внутреннего контроля и организации систем управления рисками требованиям, предъявляемым Банком России к таким системам.

Мы полагаем, что полученные в ходе аудита аудиторские доказательства дают достаточные основания для выражения мнения о достоверности бухгалтерской отчетности.

Мнение

По нашему мнению, прилагаемая бухгалтерская отчетность отражает достоверно во всех существенных отношениях финансовое положение Акционерного общества "Уралприватбанк" по состоянию на 31 декабря 2014 года, результаты его финансово-хозяйственной деятельности и движение денежных средств за 2014 год в соответствии с установленными правилами составления бухгалтерской отчетности.

ЗАКЛЮЧЕНИЕ В СООТВЕТСТВИИ С ТРЕБОВАНИЯМИ ФЕДЕРАЛЬНОГО ЗАКОНА ОТ 02.12.1990 №395-1 "О БАНКАХ И БАНКОВСКОЙ ДЕЯТЕЛЬНОСТИ"

По нашему мнению, по состоянию на 31 декабря 2014 года Акционерное общество "Уралприватбанк" выполнило обязательные нормативы, установленные Банком России; система внутреннего контроля и система управления рисками Акционерного общества "Уралприватбанк" отвечает требованиям, предъявляемым Банком России к таким системам в соответствии с Законом от 02.12.1990 №395-1 "О банках и банковской деятельности".

31 марта 2015 года

Директор ООО "Листик и Партнеры - Москва"
(квалификационный аттестат аудитора №01-000211,
выдан приказом СРО НП АПР от 28.11.2011 №28,
без ограничения срока действия, ОРНЗ 20801027845)

Руководитель проверки
(квалификационный аттестат аудитора №01-000031,
выдан приказом СРО НП АПР от 23.08.2011 №20,
без ограничения срока действия, ОРНЗ 21101009567)



Колчигин Е.В.

Грязева В.В.

Код территории по ОКАТО	Код кредитной организации (филиала)	
	по ОКПО	регистрационный номер (порядковый номер)
65	09808005	123

БУХГАЛТЕРСКИЙ БАЛАНС
(публикуемая форма)
на 1 января 2015 г.

Кредитной организации Акционерное общество "Уралприватбанк", АО "Уралприватбанк"
Почтовый адрес 620219, Россия, город Екатеринбург, ул. Первомайская, д. 26

Код формы по ОКУД 0409806
Квартальная (Годовая)
тыс. руб.

Номер строки	Наименование статьи	Номер пояснения	Данные на отчетную дату	Данные на соответствующую отчетную дату прошлого года
1	2	3	4	5
	I. АКТИВЫ			
1	Денежные средства	6.1.1	119 391	103 427
2	Средства кредитных организаций в Центральном банке Российской Федерации	6.1.1	24 206	94 521
2.1	Обязательные резервы	6.1.1	6 299	38 059
3	Средства в кредитных организациях	6.1.1	32 632	152 957
4	Финансовые активы, оцениваемые по справедливой стоимости через прибыль или убыток	6.1.2	0	0
5	Чистая ссудная задолженность	6.1.3	455 501	863 755
6	Чистые вложения в ценные бумаги и другие финансовые активы, имеющиеся в наличии для продажи	6.1.4	72 665	170 380
6.1	Инвестиции в дочерние и зависимые организации	6.1.5	0	0
7	Чистые вложения в ценные бумаги, удерживаемые до погашения	6.1.7, 6.1.10	51 456	0
8	Требование по текущему налогу на прибыль		0	0
9	Отложенный налоговый актив		0	0
10	Основные средства, нематериальные активы и материальные запасы	6.1.11, 6.1.12, 6.1.13	14 684	102 944
11	Прочие активы	6.1.16	42 887	29 526
12	Всего активов		813 422	1 517 510
	II. ПАССИВЫ			
13	Кредиты, депозиты и прочие средства Центрального банка Российской Федерации		0	0
14	Средства кредитных организаций		0	0
15	Средства клиентов, не являющихся кредитными организациями	6.1.18	527 240	1 245 060
15.1	Вклады (средства) физических лиц и индивидуальных предпринимателей	6.1.18	345 641	878 901
16	Финансовые обязательства, оцениваемые по справедливой стоимости через прибыль или убыток		0	
17	Выпущенные долговые обязательства	6.1.19		
18	Обязательство по текущему налогу на прибыль			



Номер строки	Наименование статьи	Номер пояснения	Данные на отчетную дату	Данные на соответствующую отчетную дату прошлого года
1	2	3	4	5
19	Отложенное налоговое обязательство	6.1.22	136	0
20	Прочие обязательства	6.1.23	1 707	18 356
21	Резервы на возможные потери по условным обязательствам кредитного характера, прочим возможным потерям и операциям с резидентами офшорных зон		346	629
22	Всего обязательства		529 429	1 265 124
III. ИСТОЧНИКИ СОБСТВЕННЫХ СРЕДСТВ				
23	Средства акционеров (участников)	6.1.24	200 000	200 000
24	Собственные акции (доли), выкупленные у акционеров (участников)		0	0
25	Эмиссионный доход		0	0
26	Резервный фонд		30 000	30 000
27	Переоценка по справедливой стоимости ценных бумаг, имеющихся в наличии для продажи, уменьшенная на отложенное налоговое обязательство (увеличенная на отложенный налоговый актив)		- 6 219	- 3 181
28	Переоценка основных средств, уменьшенная на отложенное налоговое обязательство		2	24 948
29	Нераспределенная прибыль (непокрытые убытки) прошлых лет		24 944	77 617
30	Неиспользованная прибыль (убыток) за отчетный период		35 266	-76 998
31	Всего источников собственных средств		283 993	252 386
IV. ВНЕБАЛАНСОВЫЕ ОБЯЗАТЕЛЬСТВА				
32	Безотзывные обязательства кредитной организации		59 615	326 779
33	Выданные кредитной организацией гарантии и поручительства		728	1 319
34	Условные обязательства некредитного характера		5 999	30 133

Временно исполняющий
обязанности Председателя
Правления

подпись

Боровский Игорь Александрович

Главный бухгалтер

подпись

Ямпольская Евгения Валерьевна

М.П.

Исполнитель: Хазиева Э.Ф.
Телефон: (343) 385-08-91
31 марта 2015 г.



Номер строки	Наименование статьи	Номер пояснения	Данные за отчетный период	Данные за соответствующий период прошлого года
1	2	3	4	5
13	Комиссионные расходы		4 281	7 328
14	Изменение резерва на возможные потери по ценным бумагам, имеющимся в наличии для продажи		0	0
15	Изменение резерва на возможные потери по ценным бумагам, удерживаемым до погашения		- 511	0
16	Изменение резерва по прочим потерям		- 215	4 879
17	Прочие операционные доходы	6.3.3	102 808	3 293
18	Чистые доходы (расходы)		213 035	167 766
19	Операционные расходы		172 726	236 121
20	Прибыль (убыток) до налогообложения	6.2.1	40 309	- 68 355
21	Возмещение (расход) по налогам	6.2.1, 6.2.3	5 043	8 643
22	Прибыль (убыток) после налогообложения	6.2.1	35 266	-76 998
23	Выплаты из прибыли после налогообложения, всего, в том числе:		0	0
23.1	распределение между акционерами (участниками) в виде дивидендов		0	0
23.2	отчисления на формирование и пополнение резервного фонда		0	0
24	Неиспользованная прибыль (убыток) за отчетный период		35 266	- 76 998

Временно исполняющий
обязанности Председателя
Правления



подпись

Боровский Игорь Александрович

Главный бухгалтер


подпись

Ямпольская Евгения Валерьевна



Исполнитель: Халиева Э.Ф.
Телефон: (343) 385-08-91
31 марта 2015 г.



Код территории по ОКАТО	Код кредитной организации (филиала)	
	по ОКПО	регистрационный номер (порядковый номер)
65	09808005	123


ОТЧЕТ ОБ УРОВНЕ ДОСТАТОЧНОСТИ КАПИТАЛА ДЛЯ ПОКРЫТИЯ РИСКОВ, ВЕЛИЧИНЕ РЕЗЕРВОВ НА ПОКРЫТИЕ СОМНИТЕЛЬНЫХ ССУД И ИНЫХ АКТИВОВ
(публикуемая форма)
на 1 января 2015 г.

Кредитной организации **Акционерное общество "Уралприватбанк", АО "Уралприватбанк"**
Почтовый адрес **620219, Россия, город Екатеринбург, ул. Первомайская, д. 26**

Код формы по ОКУД 0409808
Квартальная (Годовая)

Раздел 1. Информация об уровне достаточности капитала


Номер строки	Наименование показателя	Номер пояснения	Данные на начало отчетного года	Прирост (+) / снижение (-) за отчетный период	Данные на отчетную дату
1	2	3	4	5	6
1	Собственные средства (капитал), (тыс. руб.), итого, в том числе:	6.3.2	275 637	53 431	329 068
1.1	Источники базового капитала:		307 617	- 52 673	254 944
1.1.1	Уставный капитал, всего, в том числе, сформированный:	6.3.1	200 000	0	200 000
1.1.1.1	обыкновенными акциями (долями)	6.3.1	200 000	0	200 000
1.1.1.2	привилегированными акциями		0	0	0
1.1.2	Эмиссионный доход		0	0	0
1.1.3	Резервный фонд	6.3.2	30 000	0	30 000
1.1.4	Нераспределенная прибыль:	6.3.2	77 617	- 52 673	24 944
1.1.4.1	прошлых лет		77 617	- 52 673	24 944
1.1.4.2	отчетного года		0	0	0
1.2	Показатели, уменьшающие источники базового капитала:		99 002	- 96 269	2 733
1.2.1	Нематериальные активы		610	- 63	547
1.2.2	Отложенные налоговые активы		0	0	0
1.2.3	Собственные акции (доли), выкупленные у акционеров (участников)		0	0	0
1.2.4	Убытки:		95 951	- 95 951	0
1.2.4.1	прошлых лет	6.3.2	0	0	0
1.2.4.2	отчетного года		95 951	- 95 951	0
1.2.5	Инвестиции в капитал финансовых организаций:		0	0	0
1.2.5.1	несущественные		0	0	0
1.2.5.2	существенные		0	0	0
1.2.5.3	совокупная сумма существенных вложений и совокупная сумма отложенных налоговых активов		0	0	0
1.2.6	Отрицательная величина добавочного капитала		2 441	- 255	2 186
1.2.7	Обязательства по приобретению источников базового капитала		0		0
1.2.8	Средства, поступившие в оплату акций (долей), включаемые в состав базового капитала		0		0
1.3	Базовый капитал		208 615		208 615



Номер строки	Наименование показателя	Номер пояснения	Данные на начало отчетного года	Прирост (+) / снижение (-) за отчетный период	Данные на отчетную дату
1	2	3	4	5	6
1.4	Источники добавочного капитала		0	0	0
1.4.1	Уставный капитал, сформированный привилегированными акциями, всего, в том числе:		0	0	0
1.4.1.1	выпущенные в соответствии с Федеральным законом от 18 июля 2009 года N 181-ФЗ "Об использовании государственных ценных бумаг Российской Федерации для повышения капитализации банков"<1>		0	0	0
1.4.2	Эмиссионный доход		0	0	0
1.4.3	Субординированный заем с дополнительными условиями		0	0	0
1.4.4	Субординированный кредит (депозит, заем, облигационный заем) без ограничения срока привлечения		0	0	0
1.5	Показатели, уменьшающие источники добавочного капитала		0	0	0
1.5.1	Вложения в собственные привилегированные акции		0	0	0
1.5.2	Инвестиции в капитал финансовых организаций:		0	0	0
1.5.2.1	несущественные		0	0	0
1.5.2.2	существенные		0	0	0
1.5.3	Субординированный кредит (депозит, заем, облигационный заем), предоставленный финансовым организациям		0	0	0
1.5.3.1	несущественный		0	0	0
1.5.3.2	существенный		0	0	0
1.5.4	Отрицательная величина дополнительного капитала		0	0	0
1.5.5	Обязательства по приобретению источников добавочного капитала		0	0	0
1.5.6	Средства, поступившие в оплату акций (долей), включаемые в состав добавочного капитала		0	0	0
1.6	Добавочный капитал		0	0	0
1.7	Основной капитал		208 615	43 596	252 211
1.8	Источники дополнительного капитала:		67 022	9 835	76 857
1.8.1	Уставный капитал, сформированный привилегированными акциями, всего, в том числе:		0	0	0
1.8.1.1	после 1 марта 2013 года		0	0	0
1.8.2	Уставный капитал, сформированный за счет капитализации прироста стоимости имущества		0	0	0
1.8.3	Прибыль:		0	15 655	15 655
1.8.3.1	текущего года		0	15 655	15 655
1.8.3.2	прошлых лет		0	0	0
1.8.4	Субординированный кредит (депозит, заем, облигационный заем), всего, в том числе:	6.3.2	57 150	4 050	61 200
1.8.4.1	привлеченный (размещенный) до 1 марта 2013 года		57 150	4 050	61 200
1.8.4.2	предоставленный в соответствии с Федеральным законом от 13 октября 2008 года N 173-ФЗ "О дополнительных мерах по поддержке финансовой системы Российской Федерации"<2>		0	0	0



Номер строки	Наименование показателя	Номер пояснения	Данные на начало отчетного года	Прирост (+) / снижение (-) за отчетный период	Данные на отчетную дату
1	2	3	4	5	6
	и Федеральным законом от 27 октября 2008 года № 175-ФЗ "О дополнительных мерах для укрепления стабильности банковской системы в период до 31 декабря 2014 года" «3»				
1.8.5	Прирост стоимости имущества	6.3.2	9 872	- 9 870	2
1.9	Показатели, уменьшающие источники дополнительного капитала:		0	0	0
1.9.1	Вложения в собственные привилегированные акции		0	0	0
1.9.2	Инвестиции в капитал финансовых организаций:		0	0	0
1.9.2.1	несущественные		0	0	0
1.9.2.2	существенные		0	0	0
1.9.3	Субординированный кредит (депозит, заем, облигационный заем), предоставленный финансовым организациям		0	0	0
1.9.3.1	несущественный		0	0	0
1.9.3.2	существенный		0	0	0
1.9.4	Обязательства по приобретению источников дополнительного капитала		0	0	0
1.9.5	Средства, поступившие в оплату акций (долей), включаемые в состав дополнительного капитала		0	0	0
1.10	Показатели, уменьшающие сумму основного и дополнительного капитала:		0	0	0
1.10.1	Просроченная дебиторская задолженность длительностью свыше 30 календарных дней		0	0	0
1.10.2	Субординированные кредиты, стоимость которых не превышает 1 процента от величины уставного капитала кредитной организации - заемщика		0	0	0
1.10.3	Превышение совокупной суммы кредитов, банковских гарантий и поручительств, предоставленных своим участникам (акционерам) и инсайдерам, над ее максимальным размером в соответствии федеральными законами и нормативными актами Банка России		0	0	0
1.10.4	Превышение вложений в строительство, изготовление и приобретение основных средств над суммой источников основного и дополнительного капитала		0	0	0
1.10.5	Превышение действительной стоимости доли вышедшего участника общества с ограниченной ответственностью над стоимостью, по которой доля была реализована другому участнику общества с ограниченной ответственностью		0	0	0
1.11	Дополнительный капитал		67 022	9 835	76 857
2	Активы, взвешенные по уровню риска (тыс. руб.):	X	X	X	X
2.1	Необходимые для определения достаточности базового капитала		1 786 162	-682 351	1 103 811
2.2	Необходимые для определения достаточности основного капитала		1 783 721		1 783 721
3	Достаточность капитала (процент):	X	X	X	X
3.1	Достаточность базового капитала		11,7		11,7



Номер строки	Наименование показателя	Номер пояснения	Данные на начало отчетного года	Прирост (+) / снижение (-) за отчетный период	Данные на отчетную дату
1	2	3	4	5	6
3.2	Достаточность основного капитала		11,7	X	22,9
3.3	Достаточность собственных средств (капитала)		15,2	X	29,9

<1> Федеральный закон от 18 июля 2009 года № 181-ФЗ "Об использовании государственных ценных бумаг Российской Федерации для повышения капитализации банков" (Собрание законодательства Российской Федерации, 2009, № 29, ст. 3618; 2012, № 31, ст. 4334; № 52, ст. 6961).

<2> Федеральный закон от 13 октября 2008 года № 173-ФЗ "О дополнительных мерах по поддержке финансовой системы Российской Федерации" (Собрание законодательства Российской Федерации, 2008, № 42, ст. 4698; 2009, № 29, ст. 3605; № 48, ст. 5729; № 52, ст. 6437; 2010, № 8, ст. 776; № 21, ст. 2539; № 31, ст. 4175).

<3> Федеральный закон от 27 октября 2008 года № 175-ФЗ "О дополнительных мерах для укрепления стабильности банковской системы в период до 31 декабря 2014 года" (Собрание законодательства Российской Федерации, 2008, № 44, ст. 4981; 2009, № 29, ст. 3630; 2011, № 49, ст. 7059; 2013, № 19, ст. 2308).



Раздел 2. Сведения о величине кредитного, операционного и рыночного рисков, покрываемых капиталом

Подраздел 2.1. Кредитный риск

тыс. руб.


Ном ер стро ки	Наименование показателя	Но- мер полю- сания	Данные на отчетную дату			Данные на соответствующую отчетную дату прошлого года		
			Стоимост ь активов (инстру- ментов)	Активы (инстру- менты) за вычетом сформи- рованных резервов на возможные потери	Стои- мость активов (инстру- ментов), извещен- ных по уровню риски	Стои-мость активов (инстру- ментов)	Активы (инстру- менты) за вычетом сформи- рованных резервов на возмож- ные потери	Стои-мость активов (инстру- ментов), извещен- ных по уровню риски
1	2	3	4	5	6	7	8	9
1	Кредитный риск по активам, отраженным на балансовых счетах		614 951	548 505	323 803	1 246 629	1 129 676	781 464
1.1	Активы с коэффициентом риска <1> 0 процентов, всего, из них:		143 597	143 597	0	200 948	200 918	0
1.1.1	денежные средства и обязательные резервы, депонированные в Банке России		143 597	143 597	0	197 948	197 948	0
1.1.2	кредитные требования и другие требования, обеспеченные гарантиями Российской Федерации, Минфина России и Банка России и залогом государственных долговых ценных бумаг Российской Федерации, Минфина России и Банка России		0	0	0	0	0	0
1.1.3	кредитные требования и другие требования к центральным банкам или правительствам стран, имеющих страновые оценки "0", "1" <2>, в том числе обеспеченные гарантиями этих стран и так далее		0	0	0	0	0	0
1.2	Активы с коэффициентом риска 20 процентов, всего, из них:		101 398	101 381	20 276	184 118	184 118	36 824
1.2.1	кредитные требования и другие требования к субъектам Российской Федерации, муниципальным образованиям, к иным организациям, обеспеченные гарантиями и залогом ценных бумаг субъектов Российской Федерации и муниципальных образований		0	0	0	0	0	0



Ном ер стро ки	Наименование показателя	Но- мер поояс- нения	Данные на отчетную дату			Данные на соответствующую отчетную дату прошлого года		
			Стоимост ь активов (инстру- ментов)	Активы (инстру- менты) за вычетом сформи- рованных резервов на возможные потери	Стои- мость активов (инстру- ментов), взвешен- ных по уровню риска	Стои-мость активов (инстру- ментов)	Активы (инстру- менты) за вычетом сформи- рованных резервов на возмож- ные потери	Стои-мость активов (инстру- ментов), взвешен- ных по уровню риска
1	2	3	4	5	6	7	8	9
1.2.2	кредитные требования и другие требования к центральным банкам или правительствам стран, имеющих страновую оценку "2", в том числе обеспеченные их гарантиями (залогом ценных бумаг)		0	0	0	0	0	0
1.2.3	кредитные требования и другие требования к кредитным организациям - резидентам стран со страновой оценкой "0", "1", имеющим рейтинг долгосрочной кредитоспособности<3>, в том числе обеспеченные их гарантиями		0	0	0	0	0	0
1.3	Активы с коэффициентом риска 50 процентов, всего, из них:		0	0	0	0	0	0
1.3.1	кредитные требования и другие требования в иностранной валюте, обеспеченные гарантиями Российской Федерации, Минфина России и Банка России и залогом государственных долговых ценных бумаг Российской Федерации, Минфина России и Банка России, номинированных в иностранной валюте		0	0	0	0	0	0
1.3.2	кредитные требования и другие требования к центральным банкам или правительствам стран, имеющих страновую оценку "3", в том числе обеспеченные их гарантиями (залогом ценных бумаг)		0	0	0	0	0	0
1.3.3	кредитные требования и другие требования к кредитным организациям - резидентам стран со страновой оценкой "0", "1", не имеющим рейтингов долгосрочной		0	0	0	0	0	0



Но- мер стро- ки	Наименование показателя	Но- мер пооя- нения	Данные на отчетную дату			Данные на соответствующую отчетную дату прошлого года		
			Стоимос- ть активов (инстру- ментов)	Активы (инстру- менты) за вычетом сформи- рованных резервов на возможные потери	Стои- мость активов (инстру- ментов), взвешен- ных по уровню риски	Стои-мость активов (инстру- ментов)	Активы (инстру- менты) за вычетом сформи- рованных резервов на возмо- жные потери	Стои-мость активов (инстру- ментов), взвешен- ных по уровню риски
1	2	3	4	5	6	7	8	9
	кредитоспособности, и к кредитным организациям - резидентам стран со страновой оценкой "2", и в том числе обеспеченные их гарантиями							
1.4	Активы с коэффициентом риска 100 процентов, всего, из них:		369 956	303 527	303 527	861 563	744 640	744 640
1.4.1	Ссудная задолженность и задолженность по процентам юридических лиц		146 278	120 177	120 177	446 189	380 445	380 445
1.4.2	Ссудная задолженность и задолженность по процентам физических лиц		171 361	136 099	136 099	231 354	194 354	194 354
1.5	Активы с коэффициентом риска 150 процентов - кредитные требования и другие требования к центральному банкам или правительствам стран, имеющих страновую оценку "7"		0	0	0	0	0	0
2	Активы с повышенными коэффициентами риска всего, в том числе:		161 858	160 767	240 743	213 348	190 499	285 501
2.1	с коэффициентом риска 110 процентов		0	0	0	0	0	0
2.2	с коэффициентом риска 150 процентов		159 756	158 727	238 091	211 236	189 257	283 886
3	Кредиты на потребительские цели всего, в том числе:		14 330	13 103	14 459	6 496	6 303	7 164
3.1	с коэффициентом риска 110 процентов		14 173	12 950	14 245	6 095	5 909	6 500
3.2	с коэффициентом риска 140 процентов		157	153	214	206	202	283
3.3	с коэффициентом риска 170 процентов		0	0	0	14	14	24
3.4	с коэффициентом риска 200 процентов		0	0	0	181	178	357
3.5	с коэффициентом риска 300 процентов		0	0	0	0	0	0
3.6	с коэффициентом риска 600 процентов		0	0	0	0	0	0
4	Кредитный риск по условным обязательствам кредитного характера, всего, в том числе:		21 104	20 758	990	47 232	46 603	10
4.1	по финансовым		728	720	720	1 314	1 314	1 314



Но- м е р с т р о к и	Наименование показателя	Но- м е р п о я с н е н и я	Данные на отчетную дату			Данные на соответствующую отчетную дату прошлого года		
			Стоимост ь активов (инстру- ментов)	Активы (инстру- менты) за вычетом сформи- рованных резервов на возможные потери	Стои- мость активов (инстру- ментов), взвешен- ных по уровню риска	Стои-мость активов (инстру- ментов)	Активы (инстру- менты) за вычетом сформи- рованных резервов на возмож- ные потери	Стои-мость активов (инстру- ментов), взвешен- ных по уровню риска
1	2	3	4	5	6	7	8	9
	инструментам с высоким риском							
4.2	по финансовым инструментам со средним риском		0	0	0	0	0	0
4.3	по финансовым инструментам с низким риском		1 350	1 350	270	0	0	0
4.4	по финансовым инструментам без риска		19 026	18 688	0	45 913	45 293	0
5	Кредитный риск по производным финансовым инструментам		0	0	0	0	0	0

<1> Классификация активов по группам риска произведена в соответствии с пунктом 2.3 Инструкции Банка России № 139-И.

<2> Страновые оценки указаны в соответствии классификацией Экспортных Кредитных Агентств, участвующих в Соглашении стран - членов Организации экономического сотрудничества и развития (ОЭСР) "Об основных принципах предоставления и использования экспортных кредитов, имеющих официальную поддержку" (информация о страновых оценках публикуется на официальном сайте Банка России в информационно-телекоммуникационной сети "Интернет" в разделе "Банковский надзор").

<3> Рейтинги долгосрочной кредитоспособности кредитной организации определяются на основе присвоенных международными рейтинговыми агентствами рейтингов: Standard & Poor's или Fitch Rating's либо Moody's Investors Service.



Подраздел 2.2. Операционный риск

тыс. руб. (кол-во)

Номер строки	Наименование показателя	Номер пояснения	Данные на отчетную дату	Данные на соответствующую отчетную дату прошлого года
1	2	3	4	5
6	Операционный риск, всего, в том числе:		30 783	33 368
6.1	Доходы для целей расчета капитала на покрытие операционного риска, всего, в том числе:		205 221	222 452
6.1.1	чистые процентные доходы		109 865	101 116
6.1.2	чистые непроцентные доходы		95 356	121 336
6.2	Количество лет, предшествующих дате расчета величины операционного риска		3	3

Подраздел 2.3. Рыночный риск

тыс. руб.

Номер строки	Наименование показателя	Номер пояснения	Данные на отчетную дату	Данные на соответствующую отчетную дату прошлого года
1	2	3	4	5
7	Совокупный рыночный риск, всего, в том числе:		136 844	316 130
7.1	процентный риск, всего, в том числе:		9 138	23 527
7.1.1	общий		418	3 082
7.1.2	специальный		8 720	20 445
7.2	фондовый риск, всего, в том числе:		0	0
7.2.1	общий		0	0
7.2.2	специальный		0	0
7.3	валютный риск		22 619	22 042

Раздел 3. Информация о величине резервов на покрытие сомнительных ссуд и иных активов

тыс. руб.

Номер строки	Наименование показателя	Номер пояснения	Данные на начало отчетного года	Прирост (+)/ снижение (-) за отчетный период	Данные на отчетную дату
1	2	3	4	5	6
1	Фактически сформированные резервы на возможные потери, всего, в том числе:		140 622	- 71 355	69 267
1.1	по ссудам, ссудной и приравненной к ней задолженности		137 223	- 71 800	65 423
1.2	по иным балансовым активам, по которым существует риск понесения потерь, и прочим потерям		2 770	728	3 498
1.3	по условным обязательствам кредитного характера и ценным бумагам, права на которые удостоверяются депозитариями, не удовлетворяющим критериям Банка России, отраженным на внебалансовых счетах		629	- 283	346
1.4	под операции с резидентами офшорных зон		0	0	0

Раздел "Справочно":

Информация о движении резерва на возможные потери по ссудам, ссудной и приравненной к ней задолженности (Номер пояснения _____).

1. Формирование (доначисление) резерва в отчетном периоде (тыс. руб.),
всего 80 528, в том числе вследствие:



1.1. выдачи ссуд	4 841 ;
1.2. изменения качества ссуд	36 552 ;
1.3. изменения официального курса иностранной валюты по отношению к рублю, установленного Банком России,	147 ;
1.4. иных причин	38 988 ;
2. Восстановление (уменьшение) резерва в отчетном периоде (тыс. руб.), всего	152 328 , в том числе вследствие:
2.1. списания безнадежных ссуд	39 439 ;
2.2. погашения ссуд	36 374 ;
2.3. изменения качества ссуд	10 024 ;
2.4. изменения официального курса иностранной валюты по отношению к рублю, установленного Банком России,	16 ;
2.5. иных причин	66 475 ;

Временно исполняющий
обязанности Председателя
Правления

Главный бухгалтер

М.П.

Исполнитель: Хазиева Э.Ф.
Телефон: (343) 385-08-91
31 марта 2015 г.

подпись

Боровский Игорь Александрович

подпись

Ямпольская Евгения Валерьевна



Код территории по ОКАТО	Код кредитной организации (филиала)	
	по ОКПО	регистрационный номер (/порядковый номер)
65	09808005	123

СВЕДЕНИЯ ОБ ОБЯЗАТЕЛЬНЫХ НОРМАТИВАХ
(публикуемая форма)
на 1 января 2015 г.

Кредитной организации Акционерное общество "Уралприватбанк", АО "Уралприватбанк"
Почтовый адрес 620219, Россия, город Екатеринбург, ул. Перимойская, д. 26

Код формы по ОКУД 0409813
Квартальная (Годовая)
в процентах

Номер строки	Наименование показателя	Номер пояснения	Нормативное значение	Фактическое значение	
				на отчетную дату	на соответствующую отчетную дату прошлого года
1	2	3	4	5	6
1	Норматив достаточности базового капитала (Н1.1)		Минимум 5	22,9	11,7
2	Норматив достаточности основного капитала банка (Н1.2)		Минимум 5,5	22,9	11,7
3	Норматив достаточности собственных средств (капитала) банка (норматив Н1.0)		Минимум 10	29,9	15,2
4	Норматив достаточности собственных средств (капитала) небанковской кредитной организации, имеющей право на осуществление переводов денежных средств без открытия банковских счетов и связанных с ними иных банковских операций (Н1.3)				
5	Норматив мгновенной ликвидности банка (Н2)		Минимум 15	135,0	93,7
6	Норматив текущей ликвидности банка (Н3)		Минимум 50	309,2	215,6
7	Норматив долгосрочной ликвидности банка (Н4)		Максимум 120	22,4	41,4
8	Норматив максимального размера риска на одного заемщика или группу связанных заемщиков (Н6)		Максимум 25	Макс. 15,4 Мин. 0,0	Макс. 23,0 Мин. 0,0
9	Норматив максимального размера крупных кредитных рисков (Н7)		Максимум 800	69,8	203,7
10	Норматив максимального размера кредитов, банковских гарантий и поручительств, предоставленных банком своим участникам (акционерам) (Н9.1)		Максимум 50	0,0	0,0
11	Норматив совокупной величины риска по инсайдерам банка (Н10.1)		Максимум 3	0,6	0,5
12	Норматив использования собственных средств (капитала) банка для приобретения акций (долей) других юридических лиц (Н12)		Максимум 25	0,0	0,0



Номер строки	Наименование показателя	Номер пояснения	Нормативное значение	Фактическое значение	
				на отчетную дату	на соответствующую отчетную дату прошлого года
1	2	3	4	5	6
13	Норматив соотношения суммы ликвидных активов сроком исполнения в ближайшие 30 календарных дней к сумме обязательств РНКО (Н15)				
14	Норматив ликвидности небанковской кредитной организации, имеющей право на осуществление переводов денежных средств без открытия банковских счетов и связанных с ними иных банковских операций (Н15.1)				
15	Норматив максимальной совокупной величины кредитов клиентам - участникам расчетов на завершение расчетов (Н16)				
16	Норматив предоставления РНКО от своего имени и за свой счет кредитов заемщикам, кроме клиентов - участников расчетов (Н16.1)				
17	Норматив минимального соотношения размера ипотечного покрытия и объема эмиссии облигаций с ипотечным покрытием (Н18)				

Временно исполняющий
обязанности Председателя
Правления

подпись

Боровский Игорь Александрович

Главный бухгалтер

подпись

Ямпольская Евгения Валерьевна

М.П.

Исполнитель: Хатиева Э.Ф.
Телефон: (343) 385-08-91
31 марта 2015 г.




Код территории по ОКATO	Код кредитной организации (филиала)	
	по ОКПО	регистрационный номер (/порядковый номер)
65	09808005	123

ОТЧЕТ О ДВИЖЕНИИ ДЕНЕЖНЫХ СРЕДСТВ
(публикуемая форма)
за 2014 г.

Кредитной организации **Акционерное общество "Уралприватбанк", АО "Уралприватбанк"**
Почтовый адрес **620219, Россия, город Екатеринбург, ул. Первомайская, д. 26**

Код формы по ОКУД **0409814**
Квартальная (Годовая)
тыс. руб.

Номер строки	Наименование статей	Номер пояснения	Денежные потоки за отчетный период	Денежные потоки за соответствующий отчетный период прошлого года
1	2	3	4	5
1	Чистые денежные средства, полученные от (использованные в) операционной деятельности			
1.1	Денежные средства, полученные от (использованные в) операционной деятельности до изменений в операционных активах и обязательствах, всего, в том числе:	6.4.4	- 73 822	- 113 476
1.1.1	проценты полученные	6.4.4	129 245	207 409
1.1.2	проценты уплаченные	6.4.4	- 80 263	- 112 959
1.1.3	комиссии полученные	6.4.4	15 980	35 487
1.1.4	комиссии уплаченные	6.4.4	- 4 323	- 7 360
1.1.5	доходы за вычетом расходов по операциям с финансовыми активами, оцениваемыми по справедливой стоимости через прибыль или убыток, имеющимися в наличии для продажи		- 3 062	- 256
1.1.6	доходы за вычетом расходов по операциям с ценными бумагами, удерживаемыми до погашения		0	0
1.1.7	доходы за вычетом расходов по операциям с иностранной валютой		- 72 561	- 3 017
1.1.8	прочие операционные доходы		102 311	3 913
1.1.9	операционные расходы	6.4.4	- 157 255	- 232 905
1.1.10	расход (возмещение) по налогам		- 3 894	- 3 788
1.2	Прирост (снижение) чистых денежных средств от операционных активов и обязательств, всего, в том числе:	6.4.4	- 289 651	- 87 075
1.2.1	чистый прирост (снижение) по обязательным резервам на счетах в Банке России		31 760	- 11 004
1.2.2	чистый прирост (снижение) по вложениям в ценные бумаги, оцениваемым по справедливой стоимости через прибыль или убыток		0	0
1.2.3	чистый прирост (снижение) по ссудной задолженности		434 714	892 693
1.2.4	чистый прирост (снижение) по прочим активам		656	19 681
1.2.5	чистый прирост (снижение) по кредитам, депозитам и прочим средствам Банка России		0	0
1.2.6	чистый прирост (снижение) по средствам других кредитных организаций			
1.2.7	чистый прирост (снижение) по средствам клиентов, не		- 74 282	- 118 360



Номер строки	Наименование статей	Номер пояснения	Денежные потоки за отчетный период	Денежные потоки за соответствующий отчетный период прошлого года
1	2	3	4	5
	являющихся кредитными организациями			
1.2.8	чистый прирост (снижение) по финансовым обязательствам, оцениваемым по справедливой стоимости через прибыль или убыток		0	0
1.2.9	чистый прирост (снижение) по выпущенным долговым обязательствам		- 1 167	- 13 348
1.2.10	чистый прирост (снижение) по прочим обязательствам		- 10 132	6 263
1.3	Итого по разделу 1 (ст. 1.1 + ст. 1.2)	6.4.4	- 363 473	- 200 551
2	Чистые денежные средства, полученные от (использованные в) инвестиционной деятельности			
2.1	Приобретение ценных бумаг и других финансовых активов, относящихся к категории "имеющиеся в наличии для продажи"	6.4.4	- 25 840	- 234 657
2.2	Выручка от реализации и погашения ценных бумаг и других финансовых активов, относящихся к категории "имеющиеся в наличии для продажи"	6.4.4	96 728	345 823
2.3	Приобретение ценных бумаг, относящихся к категории "удерживаемые до погашения"	6.4.4	- 1 579	0
2.4	Выручка от погашения ценных бумаг, относящихся к категории "удерживаемые до погашения"		0	0
2.5	Приобретение основных средств, нематериальных активов и материальных запасов	6.4.4	- 1 408	- 4 097
2.6	Выручка от реализации основных средств, нематериальных активов и материальных запасов	6.4.4	87 576	872
2.7	Дивиденды полученные		0	0
2.8	Итого по разделу 2 (сумма строк с 2.1 по 2.7)	6.4.4	155 477	107 941
3	Чистые денежные средства, полученные от (использованные в) финансовой деятельности			
3.1	Взносы акционеров (участников) в уставный капитал		0	0
3.2	Приобретение собственных акций (долей), выкупленных у акционеров (участников)		0	0
3.3	Продажа собственных акций (долей), выкупленных у акционеров (участников)		0	0
3.4	Выплаченные дивиденды		0	0
3.5	Итого по разделу 3 (сумма строк с 3.1 по 3.4)		0	0
4	Влияние изменений официальных курсов иностранных валют по отношению к рублю, установленных Банком России, на денежные средства и их эквиваленты		65 079	2 395
5	Прирост (использование) денежных средств и их эквивалентов		- 142 916	- 90 215
5.1	Денежные средства и их эквиваленты на начало отчетного года		312 846	403 061
5.2	Денежные средства и их эквиваленты на конец отчетного года		169 930	312 846

Временно исполняющий
обязанности Председателя
Правления
Главный бухгалтер

подпись

Боровский Игорь Александрович

Ямпольская Евгения Валерьевна

подпись

М.П.

Исполнитель: Хазисва Э.Ф.
Телефон: (343) 385-08-91
31 марта 2015 г.

