

№Б-05 от 21 апреля 2014 года

АУДИТОРСКОЕ ЗАКЛЮЧЕНИЕ
независимой аудиторской компании
ООО "Листик и Партнеры"
по бухгалтерской (финансовой) отчетности
Открытого акционерного общества
Губернского Банка "Симбирск",
подготовленной по итогам деятельности
за 2013 год

ООО "Листик и Партнеры"
454091, Россия, г. Челябинск
ул. Пушкина, 6-В, +7(351)266-99-86
www.uba.ru, info@uba.ru



АУДИТОРСКОЕ ЗАКЛЮЧЕНИЕ
по бухгалтерской (финансовой) отчетности
Открытого акционерного общества
Губернского Банка "Симбирск",
подготовленной по итогам деятельности за 2013 год

Акционерам Открытого акционерного общества Губернского Банка "Симбирск"

Аудируемое лицо

Полное наименование: Открытое акционерное общество Губернский Банк "Симбирск".

Сокращенное наименование: ОАО ГБ "Симбирск".

Место нахождения: 432017, Россия, г. Ульяновск, ул. Карла Маркса, д. 5.

Основной государственный регистрационный номер 1027300000232 от 11.09.02.

Свидетельство о государственной регистрации от 11.09.02 серия 73 номер 0018474.

Дата регистрации Центральным банком Российской Федерации: 04.03.99.

Регистрационный номер: 653.

В 2013 году Банк проводил банковские операции на основании следующих лицензий, выданных Банком России:

– лицензии №653 от 01.03.12 на привлечение во вклады денежных средств физических лиц в рублях и иностранной валюте;

– лицензии №653 от 01.03.12 на осуществление банковских операций со средствами в рублях и иностранной валюте.

Аудитор

Наименование: Общество с ограниченной ответственностью "Листик и Партнеры" (ООО "Листик и Партнеры").

Место нахождения: 454091, Россия, г. Челябинск, ул. Пушкина, д.6-В.

Основной государственный регистрационный номер 1027402317920.

ООО "Листик и Партнеры" является членом Некоммерческого партнерства "Аудиторская Палата России" (№689 в реестре НП АПР).

ОГРН 10201002985.



ЗАКЛЮЧЕНИЕ О БУХГАЛТЕРСКОЙ ОТЧЕТНОСТИ

Мы провели аудит прилагаемой бухгалтерской (финансовой) отчетности Открытого акционерного общества Губернского Банка "Симбирск" (в дальнейшем - Банк), состоящей из:

- бухгалтерского баланса (публикуемая форма) по состоянию на 1 января 2014 года;
- отчета о прибылях и убытках (публикуемая форма) за 2013 год;
- отчета об уровне достаточности капитала, величине резервов на покрытие сомнительных ссуд и иных активов (публикуемая форма) на 1 января 2014 года;
- сведений об обязательных нормативах (публикуемая форма) по состоянию на 1 января 2014 года;
- отчета о движении денежных средств (публикуемая форма) за 2013 год;
- пояснительной информации к годовой отчетности.

В дополнение к аудиту бухгалтерской (финансовой) отчетности за 2013 год мы провели проверку выполнения Открытым акционерным обществом Губернским Банком "Симбирск" обязательных нормативов, установленных Банком России, качества управления кредитной организацией, состояния внутреннего контроля Открытого акционерного общества Губернского Банка "Симбирск".

Ответственность аудируемого лица за бухгалтерскую отчетность

Руководство Открытого акционерного общества Губернского Банка "Симбирск" несет ответственность за составление и достоверность указанной бухгалтерской отчетности в соответствии с российскими правилами составления бухгалтерской отчетности и за систему внутреннего контроля, необходимую для составления бухгалтерской отчетности, не содержащей существенных искажений вследствие недобросовестных действий или ошибок.

Руководство Открытого акционерного общества Губернского Банка "Симбирск" также несет ответственность за соблюдение обязательных нормативов, установленных Банком России, и за качество управления кредитной организацией.

Ответственность аудитора

Наша ответственность заключается в выражении мнения о достоверности бухгалтерской отчетности на основе проведенного нами аудита. Мы проводили аудит в соответствии с:

- Федеральными правилами (стандартами) аудиторской деятельности, утвержденными приказами Минфина РФ;
- Федеральными правилами (стандартами) аудиторской деятельности, утвержденными Постановлением Правительства РФ;
- Прочими правилами (стандартами) аудиторской деятельности, действующими по законодательству Российской Федерации;
- Внутренними правилами (стандартами) профессионального Некоммерческого партнерства "Аудиторская Палата России";
- Внутренними правилами (стандартами) аудиторской деятельности Общества с ограниченной ответственностью "Листик и Партнеры".

Данные стандарты требуют соблюдения применимых этических норм, а также планирования и проведения аудита таким образом, чтобы получить достаточную уверенность в том, что бухгалтерская отчетность не содержит существенных искажений.

Аудит включал проведение аудиторских процедур, направленных на получение аудиторских доказательств, подтверждающих числовые показатели в бухгалтерской отчетности и раскрытие в ней информации. Выбор аудиторских процедур является предметом нашего суждения. Такое суждение основывается на оценке риска существенных искажений, допущенных вследствие недобросовестных действий или ошибок. В процессе оценки данного риска нами рассмотрена система внутреннего контроля, обеспечивающая составление и достоверность бухгалтерской отчетности с целью выбора



соответствующих аудиторских процедур.

Аудит также включал оценку надлежащего характера применяемой учетной политики и обоснованности оценочных показателей, полученных руководством аудируемого лица, а также оценку представления бухгалтерской отчетности в целом.

Нами проведена проверка выполнения обязательных нормативов, установленных Банком России, а также оценка качества управления Банком.

Мы полагаем, что полученные в ходе аудита аудиторские доказательства дают достаточные основания для выражения мнения о достоверности бухгалтерской отчетности.

Мнение

По нашему мнению, прилагаемая бухгалтерская отчетность отражает достоверно во всех существенных отношениях финансовое положение Открытого акционерного общества Губернского Банка "Симбирск" по состоянию на 31 декабря 2013 года, результаты его финансово-хозяйственной деятельности и движение денежных средств за 2013 год в соответствии с установленными правилами составления бухгалтерской отчетности.

ЗАКЛЮЧЕНИЕ В СООТВЕТСТВИИ С ТРЕБОВАНИЯМИ ФЕДЕРАЛЬНОГО ЗАКОНА ОТ 02.12.90 №395-1 "О БАНКАХ И БАНКОВСКОЙ ДЕЯТЕЛЬНОСТИ"

По нашему мнению, в течение 2013 года Открытое акционерное общество Губернский Банк "Симбирск" соблюдало обязательные нормативы, установленные Банком России; качество управления Открытого акционерного общества Губернского Банка "Симбирск" в 2013 году отвечает целям и задачам его деятельности; система внутреннего контроля Открытого акционерного общества Губернского Банка "Симбирск" соответствует масштабам и характеру его деятельности в 2013 году.

21 апреля 2014 года

Директор ООО "Листик и Партнеры"
(квалификационный аттестат аудитора №01-000215,
выдан приказом СРО НП АПР от 28.11.11 №28,
без ограничения срока действия, ОРНЗ 20801027823)



Лукьянов Д.А.

Руководитель проверки
(квалификационный аттестат аудитора №01-000211,
выдан приказом СРО НП АПР от 28.11.11 №28,
без ограничения срока действия, ОРНЗ 20801027845)

Колчигин Е.В.

Код территории по ОКATO	Код кредитной организации (филиала)			
	по ОКПО	основной государственный регистрационный номер	регистрационный номер (/порядковый номер)	БИК
73	09307912	1027300000232	653	047308811

БУХГАЛТЕРСКИЙ БАЛАНС
(публикуемая форма)
на 1 января 2014 г.

Кредитной организации **Открытое акционерное общество Губернский Банк "Симбирск" (ОАО ГБ "Симбирск")**

Почтовый адрес **432017, Российская Федерация, город Ульяновск, улица Карла Маркса, дом 5**

Код формы по ОКУД **0409806**

Квартальная (Годовая)

тыс. руб.

Номер строки	Наименование статьи	Данные на отчетную дату	Данные на соответствующую отчетную дату прошлого года
1	2	3	4
	I. АКТИВЫ		
1	Денежные средства	25 386	25 225
2	Средства кредитных организаций в Центральном банке Российской Федерации	66 186	103240
2.1	Обязательные резервы	29 440	14 617
3	Средства в кредитных организациях	61 287	26 504
4	Финансовые активы, оцениваемые по справедливой стоимости через прибыль или убыток	0	0
5	Чистая ссудная задолженность	874 230	882 998
6	Чистые вложения в ценные бумаги и другие финансовые активы, имеющиеся в наличии для продажи	100	100
6.1	Инвестиции в дочерние и зависимые организации	100	100
7	Чистые вложения в ценные бумаги, удерживаемые до погашения	0	0
8	Основные средства, нематериальные активы и материальные запасы	78 917	82 024
9	Прочие активы	20 006	13 877
10	Всего активов	1 126 112	1 133 968
	II. ПАССИВЫ		
11	Кредиты, депозиты и прочие средства Центрального банка Российской Федерации	0	0
12	Средства кредитных организаций	119	15
13	Средства клиентов, не являющихся кредитными организациями	891 768	842 985
13.1	Вклады физических лиц	760 341	661 482
14	Финансовые обязательства, оцениваемые по справедливой стоимости через прибыль или убыток	0	0
15	Выпущенные долговые обязательства	0	0
16	Прочие обязательства	5 317	4 111
17	Резервы на возможные потери по условным обязательствам кредитного характера, прочим возможным потерям и операциям с резидентами офшорных зон	920	99
18	Всего обязательств	898 004	857 605
	III. ИСТОЧНИКИ СОБСТВЕННЫХ СРЕДСТВ		
19	Средства акционеров (участников)	180 224	180 224



20	Собственные акции (доли), выкупленные у акционеров (участников)	6 964	0
21	Эмиссионный доход	16 250	16 250
22	Резервный фонд	5 811	5 303
23	Переоценка по справедливой стоимости ценных бумаг, имеющихся в наличии для продажи	0	0
24	Переоценка основных средств	4	4
25	Нераспределенная прибыль (непокрытые убытки) прошлых лет	84 459	74 810
26	Неиспользованная прибыль (убыток) за отчетный период	- 51 806	10 157
27	Всего источников собственных средств	227 988	286 758
IV. ВНЕБАЛАНСОВЫЕ ОБЯЗАТЕЛЬСТВА			
28	Безотзывные обязательства кредитной организации	2 030	4 537
29	Выданные кредитной организацией гарантии и поручительства	4 200	4 675
30	Условные обязательства некредитного характера	0	0

И.о. Председателя Правления

Усенко Владимир Николаевич

Главный бухгалтер

подпись

Арбузова Елена Владимировна

подпись



Исполнитель: Потолюкова И.Н.
Телефон: (8422) 440-182
27 января 2014 г.



Код территории по ОКАТО	Код кредитной организации (филиала)			
	по ОКПО	основной государственный регистрационный номер	регистрационный номер (/порядковый номер)	БИК
73	09307912	1027300000232	653	047308811

ОТЧЕТ О ПРИБЫЛЯХ И УБЫТКАХ
(публикуемая форма)
за 2013 г.

Кредитной организации **Открытое акционерное общество Губернский Банк "Симбирск" (ОАО ГБ "Симбирск")**

Почтовый адрес **432017, Российская Федерация, город Ульяновск, улица Карла Маркса, дом 5**

Код формы по ОКУД 0409807
Квартальная (Годовая)
тыс. руб.

Номер строки	Наименование статьи	Данные за отчетный период	Данные за соответствующий период прошлого года
1	2	3	4
1	Процентные доходы, всего, в том числе:	150 638	128 130
1.1	От размещения средств в кредитных организациях	12	36
1.2	От ссуд, предоставленных клиентам, не являющимся кредитными организациями	150 626	128 094
1.3	От оказания услуг по финансовой аренде (лизингу)	0	0
1.4	От вложений в ценные бумаги	0	0
2	Процентные расходы, всего, в том числе:	74 584	58 196
2.1	По привлеченным средствам кредитных организаций	0	0
2.2	По привлеченным средствам клиентов, не являющихся кредитными организациями	74 584	58 196
2.3	По выпущенным долговым обязательствам	0	0
3	Чистые процентные доходы (отрицательная процентная маржа)	76 054	69 934
4	Изменение резерва на возможные потери по ссудам, ссудной и приравненной к ней задолженности, средствам, размещенным на корреспондентских счетах, а также начисленным процентным доходам, всего, в том числе:	- 78 613	- 13 299
4.1	Изменение резерва на возможные потери по начисленным процентным доходам	- 1 517	331
5	Чистые процентные доходы (отрицательная процентная маржа) после создания резерва на возможные потери	- 2 559	56 635
6	Чистые доходы от операций с финансовыми активами, оцениваемыми по справедливой стоимости через прибыль или убыток	0	0
7	Чистые доходы от операций с ценными бумагами, имеющимися в наличии для продажи	0	0
8	Чистые доходы от операций с ценными бумагами, удерживаемыми до погашения	0	0
9	Чистые доходы от операций с иностранной валютой	0	0
10	Чистые доходы от переоценки иностранной валюты	0	0
11	Доходы от участия в капитале других юридических лиц	0	0



12	Комиссионные доходы	38 918	39 850
13	Комиссионные расходы	3 829	2 511
14	Изменение резерва на возможные потери по ценным бумагам, имеющимся в наличии для продажи	0	0
15	Изменение резерва на возможные потери по ценным бумагам, удерживаемым до погашения	0	0
16	Изменение резерва по прочим потерям	- 2 105	- 2 342
17	Прочие операционные доходы	1 119	1 713
18	Чистые доходы (расходы)	33 338	93 420
19	Операционные расходы	81 034	76 599
20	Прибыль (убыток) до налогообложения	- 47 696	16 821
21	Начисленные (уплаченные) налоги	4 110	6 664
22	Прибыль (убыток) после налогообложения	- 51 806	10 157
23	Выплаты из прибыли после налогообложения, всего, в том числе:	0	0
23.1	Распределение между акционерами (участниками) в виде дивидендов	0	0
23.2	Отчисления на формирование и пополнение резервного фонда	0	0
24	Неиспользованная прибыль (убыток) за отчетный период	- 51 806	10 157

И.о. Председателя Правления



подпись

подпись

Усенко Владимир Николаевич

Арбузова Елена Владимировна

Исполнитель: Потолокова И.Н.

Телефон: (8422) 440-182

27 января 2014 г.



Код территории по ОКАТО	Код кредитной организации (филиала)			
	по ОКПО	основной государственный регистрационный номер	регистрационный номер (/порядковый номер)	БИК
73	09307912	1027300000232	653	047308811


Отчет
об уровне достаточности капитала, величине резервов
на покрытие сомнительных ссуд и иных активов
(публикуемая форма)
по состоянию на 1 января 2014 г.

Кредитной организации **Открытое акционерное общество Губернский Банк "Симбирск" (ОАО ГБ "Симбирск")**

Почтовый адрес **432017, Российская Федерация, город Ульяновск, улица Карла Маркса, дом 5**

Код формы по ОКУД 0409808
Квартальная (Годовая)

Номер строки	Наименование показателя	Данные на начало отчетного года	Прирост (+) / снижение (-) за отчетный период	Данные на отчетную дату
1	2	3	4	5
1	Собственные средства (капитал), (тыс. руб.), всего, в том числе:	283 715	- 59 121	224 594
1.1	Уставный капитал кредитной организации, в том числе:	180 234	0	180 234
1.1.1	Номинальная стоимость зарегистрированных обыкновенных акций (долей)	180 234	0	180 234
1.1.2	Номинальная стоимость зарегистрированных привилегированных акций	0	0	0
1.2	Собственные акции (доли), выкупленные у акционеров (участников)	0	6 964	6 964
1.3	Эмиссионный доход	16 250	0	16 250
1.4	Резервный фонд кредитной организации	5 303	508	5 811
1.5	Финансовый результат деятельности, принимаемый в расчет собственных средств (капитала):	82 024	- 52 665	29 359
1.5.1	прошлых лет	74 810	9 649	84 459
1.5.2	отчетного года	7 214	- 62 314	- 55 100
1.6	Нематериальные активы	0	0	0
1.7	Субординированный кредит (заем, депозит, облигационный заем)	0	0	0
1.8	Источники (часть источников) дополнительного капитала, для формирования которых : инвесторами использованы ненадлежащие активы	0	0	0
2	Нормативное значение достаточности собственных средств (капитала), (процентов)	10,0	X	10,0
3	Фактическое значение достаточности собственных средств (капитала), (процентов)	22,3	X	17,2
4	Фактически сформированные резервы на возможные потери (тыс. руб.), всего, в том числе:	53 826		702
4.1	по ссудам, ссудной и приравненной к ней задолженности	50 923	76 415	127 338
4.2	по иным активам, по которым существует риск	2 804	1 846	4 650



	понесения потерь, и прочим потерям			
4.3	по условным обязательствам кредитного характера, по ценным бумагам, права на которые удостоверяются депозитариями, отраженным на внебалансовых счетах, и срочным сделкам	99	821	920
4.4	под операции с резидентами офшорных зон	0	0	0

Раздел "Справочно":

1. Формирование (доначисление) резерва на возможные потери по ссудам, ссудной и приравненной к ней задолженности в отчетном периоде (тыс. руб.),
всего 182 043 , в том числе вследствие:

1.1. выдачи ссуд	21 893 ;
1.2. изменения качества ссуд	151 791 ;
1.3. изменения официального курса иностранной валюты по отношению к рублю, установленного Банком России	0 ;
1.4. иных причин	8 359 .

2. Восстановление (уменьшение) резерва на возможные потери по ссудам, ссудной и приравненной к ней задолженности в отчетном периоде (тыс. руб.),
всего 105 628 , в том числе вследствие:

2.1. списания безнадежных ссуд	1 835 ;
2.2. погашения ссуд	82 603 ;
2.3. изменения качества ссуд	9 214 ;
2.4. изменения официального курса иностранной валюты по отношению к рублю, установленного Банком России	0 ;
2.5. иных причин	11 976 .

И.о. Председателя Правления

Усенко Владимир Николаевич

Главный бухгалтер

подпись

Арбузова Елена Владимировна

подпись

М.П.



Исполнитель: Потолокова И.Н.
Телефон: (8422) 440-182
27 января 2014 г.



Код территории по ОКАТО	Код кредитной организации (филиала)			
	по ОКПО	основной государственный регистрационный номер	регистрационный номер (порядковый номер)	БИК
73	09307912	1027300000232	653	047308811

**Сведения
об обязательных нормативах
(публикуемая форма)
по состоянию на 1 января 2014 г.**

Кредитной организации **Открытое акционерное общество Губернский Банк "Симбирск" (ОАО ГБ "Симбирск")**

Почтовый адрес **432017, Российская Федерация, город Ульяновск, улица Карла Маркса, дом 5**

Код формы по ОКУД 0409813
Годовая
в процентах

Номер строки	Наименование показателя	Нормативное значение	Фактическое значение			
			на отчетную дату		на предыдущую отчетную дату	
1	2	3	4		5	
1	Норматив достаточности собственных средств (капитала) банка (Н1)	Минимум 10	17,2		22,3	
2	Норматив достаточности собственных средств (капитала) небанковской кредитной организации, имеющей право на осуществление переводов денежных средств без открытия банковских счетов и связанных с ними иных банковских операций (Н1.1)					
3	Норматив мгновенной ликвидности банка (Н2)	Минимум 15	42,9		61,2	
4	Норматив текущей ликвидности банка (Н3)	Минимум 50	61,5		61,1	
5	Норматив долгосрочной ликвидности банка (Н4)	Максимум 120	94,8		102,0	
6	Норматив максимального размера риска на одного заемщика или группу связанных заемщиков (Н6)	Максимум 25	Макс.	24,7	Макс.	22,3
			Мин.	1,2	Мин.	0,1
7	Норматив максимального размера крупных кредитных рисков (Н7)	Максимум 800	250,7		205,0	
8	Норматив максимального размера кредитов, банковских гарантий и поручительств, предоставленных банком своим участникам (акционерам) (Н9.1)	Максимум 50	0,0		0,0	
9	Норматив совокупной величины риска по инсайдерам банка (Н10.1)	Максимум 3	2,7		1,6	
10	Норматив использования собственных средств (капитала) банка для приобретения акций (долей) других юридических лиц (Н12)	Максимум 25	0,0		0,0	
11	Норматив соотношения суммы ликвидных активов сроком исполнения в ближайшие 30 календарных дней к сумме обязательств РНКО (Н15)					
12	Норматив ликвидности небанковской кредитной организации, имеющей право на осуществление переводов денежных средств без открытия банковских счетов и связанных с ними иных банковских операций (Н15.1)					
13	Норматив максимальной совокупной величины кредитов клиентам - участникам расчетов на					



	завершение расчетов (Н16)			
14	Норматив предоставления РНКО от своего имени и за свой счет кредитов заемщикам, кроме клиентов - участников расчетов (Н16.1)			
15	Норматив минимального соотношения размера ипотечного покрытия и объема эмиссии облигаций с ипотечным покрытием (Н18)			

И.о. Председателя Правления

Усенко Владимир Николаевич

Главный бухгалтер

подпись

Арбузова Елена Владимировна

подпись

М.П.



Исполнитель: Потолокова И.Н.

Телефон: (8422) 440-182

27 января 2014 г.



Код территории по ОКАТО	Код кредитной организации (филиала)			
	по ОКПО	основной государственный регистрационный номер	регистрационный номер (/порядковый номер)	БИК
73	09307912	1027300000232	653	047308811


**Отчет
о движении денежных средств
(публикуемая форма)
за 2013 г.**

Кредитной организации **Открытое акционерное общество Губернский Банк "Симбирск" (ОАО ГБ "Симбирск")**

Почтовый адрес **432017, Российская Федерация, город Ульяновск, улица Карла Маркса, дом 5**

Код формы по ОКУД 0409814
Годовая
тыс. руб.

Номер строки	Наименование статей	Денежные потоки за отчетный период	Денежные потоки за предыдущий отчетный период
1	2	3	4
1	Чистые денежные средства, полученные от (использованные в) операционной деятельности		
1.1	Денежные средства, полученные от (использованные в) операционной деятельности до изменений в операционных активах и обязательствах, всего, в том числе:	26 407	21 506
1.1.1	Проценты полученные	145 126	125 949
1.1.2	Проценты уплаченные	- 74 136	- 59 167
1.1.3	Комиссии полученные	38 787	39 621
1.1.4	Комиссии уплаченные	- 3 779	- 2 519
1.1.5	Доходы за вычетом расходов по операциям с финансовыми активами, оцениваемыми по справедливой стоимости через прибыль или убыток, имеющимися в наличии для продажи	0	0
1.1.6	Доходы за вычетом расходов по операциям с ценными бумагами, удерживаемыми до погашения	0	0
1.1.7	Доходы за вычетом расходов по операциям с иностранной валютой	968	823
1.1.8	Прочие операционные доходы	695	898
1.1.9	Операционные расходы	- 75 810	- 72 593
1.1.10	Расход (возмещение) по налогам	- 5 444	- 11 506
1.2	Прирост (снижение) чистых денежных средств от операционных активов и обязательств, всего, в том числе:	- 71 950	- 21 592
1.2.1	Чистый прирост (снижение) по обязательным резервам на счетах в Банке России	- 14 823	- 3 282
1.2.2	Чистый прирост (снижение) по вложениям в ценные бумаги, оцениваемым по справедливой стоимости через прибыль или убыток	0	0
1.2.3	Чистый прирост (снижение) по ссудной задолженности	- 67 649	- 155 818
1.2.4	Чистый прирост (снижение) по прочим активам	- 37 566	- 15 896
1.2.5	Чистый прирост (снижение) по кредитам, депозитам и прочим средствам Банка России		0
1.2.6	Чистый прирост (снижение) по средствам других кредитных организаций		



1.2.7	Чистый прирост (снижение) по средствам клиентов, не являющихся кредитными организациями	47 718	153 376
1.2.8	Чистый прирост (снижение) по финансовым обязательствам, оцениваемым по справедливой стоимости через прибыль или убыток	0	0
1.2.9	Чистый прирост (снижение) по выпущенным долговым обязательствам	0	0
1.2.10	Чистый прирост (снижение) по прочим обязательствам	266	13
1.3	Итого по разделу 1 (ст. 1.1 + ст. 1.2)	- 45 543	- 86
2	Чистые денежные средства, полученные от (использованные в) инвестиционной деятельности		
2.1	Приобретение ценных бумаг и других финансовых активов, относящихся к категории "имеющиеся в наличии для продажи"	0	0
2.2	Выручка от реализации и погашения ценных бумаг и других финансовых активов, относящихся к категории "имеющиеся в наличии для продажи"	0	0
2.3	Приобретение ценных бумаг, относящихся к категории "удерживаемые до погашения"	0	0
2.4	Выручка от погашения ценных бумаг, относящихся к категории "удерживаемые до погашения"	0	0
2.5	Приобретение основных средств, нематериальных активов и материальных запасов	- 3 403	- 988
2.6	Выручка от реализации основных средств, нематериальных активов и материальных запасов	494	18 597
2.7	Дивиденды полученные	0	0
2.8	Итого по разделу 2 (сумма строк с 2.1 по 2.7)	- 2 909	17 609
3	Чистые денежные средства, полученные от (использованные в) финансовой деятельности		
3.1	Взносы акционеров (участников) в уставный капитал	0	0
3.2	Приобретение собственных акций (долей), выкупленных у акционеров (участников)	- 6 964	0
3.3	Продажа собственных акций (долей), выкупленных у акционеров (участников)	0	0
3.4	Выплаченные дивиденды	0	0
3.5	Итого по разделу 3 (сумма строк с 3.1 по 3.4)	- 6 964	0
4	Влияние изменений официальных курсов иностранных валют по отношению к рублю, установленных Банком России, на денежные средства и их эквиваленты	1 781	- 1 317
5	Прирост (использование) денежных средств и их эквивалентов	- 53 635	16 206
5.1	Денежные средства и их эквиваленты на начало отчетного года	120 676	104 470
5.2	Денежные средства и их эквиваленты на конец отчетного года	67 041	120 676

И.о. Председателя Правления

Усенко Владимир Николаевич

Главный бухгалтер

Арбузова Елена Владимировна

подпись

подпись



Исполнитель: Арбузова И.Н.
Телефон: (8422) 446-182
27 января 2014 г.



**Пояснительная информация
к годовой бухгалтерской (финансовой) отчетности
Открытого акционерного общества
Губернского Банка «Симбирск» (ОАО ГБ «Симбирск»)
за 2013 год**

**Раздел 1. Существенная информация об Открытом акционерном обществе
Губернский Банк «Симбирск»**

1.1. Краткая характеристика деятельности Банка

Фирменное (полное официальное) наименование Банка: Открытое акционерное общество Губернский Банк «Симбирск».

Сокращенное фирменное наименование Банка: ОАО ГБ «Симбирск».

Основной государственный регистрационный номер 1027300000232 от 11.09.2002г.

Регистрационный номер Банка России в соответствии с Книгой государственной регистрации кредитных организаций от 04.03.99 № 653.

Банк осуществляет деятельность по предоставлению банковских услуг в соответствии с Уставом, утвержденным решением общего собрания акционеров и согласованного Главным Управлением Банка России по Ульяновской области 02.07.2010г. с последующими изменениями, вносимыми в Устав Банка, а также в соответствии с лицензиями Банка России:

- лицензии от 01.03.12 № 653 на осуществление банковских операций со средствами юридических лиц в рублях и иностранной валюте, выданной Банком России;
- лицензии от 01.03.12 № 653 на осуществление банковских операций со средствами физических лиц в рублях и иностранной валюте, выданной Банком России.


В отчетном году в основных показателях Банка произошли следующие изменения:

- валюта баланса составила 1 336 127 тыс. руб.
- суммарные доходы Банка увеличились на 29,32 % и составили 328 388 тыс. руб., расходы увеличились на 55,96 % и составили 380 194 тыс. руб.

Банк включен в реестр участников системы обязательного страхования вкладов с 04 ноября 2004 г. под № 131.

Основная деятельность Банка. В соответствии с лицензией Банка России на осуществление банковских операций Банк осуществляет привлечение во вклады денежных средств физических и юридических лиц, размещение указанных средств от своего имени и за свой счет на условиях возвратности, платности, срочности, открытие и ведение банковских счетов физических и юридических лиц, а также расчетно-кассовое обслуживание.

Банк не имеет филиалов. Банк имеет 4 дополнительных офиса, расположенных в г. Ульяновск и Ульяновской области: 3 - в г. Ульяновске, 1 - в г. Инза Ульяновской области.



1.2. Информация о наличии обособленных и внутренних структурных подразделений
Открытого акционерного общества Губернского Банка «Симбирск»

Таблица 1

Информация о наличии обособленных и внутренних структурных подразделениях Банка

№	Наименование обособленных и внутренних структурных подразделений	Место нахождения
1.	Дополнительный офис «Засвияжский»	г.Ульяновск, ул. Рябикова, д.75
2.	Дополнительный офис «Карла Маркса, 5»	г. Ульяновск, ул. Карла Маркса, д.5.
3.	Дополнительный офис «Заволжский»	г. Ульяновск, ул. 40-летия Победы, д.7
4.	Дополнительный офис «Инзенский»	Ульяновская обл., г. Инза, ул. Красных бойцов, д. 44

1.3. Информация о наличии банковской (консолидированной) группы

ОАО ГБ «Симбирск» возглавляет банковскую (консолидированную) группу.

Таблица 2

Информация о наличии банковской (консолидированной) группы

№ п/п	Полное наименование юридического лица – участника группы	Место нахождения участника группы	Организации, имеющие пакет акций (долю участия) в уставном капитале участника или оказывающие иным образом влияние на его деятельность	Удельный вес акций (долей), принадлежащих головной кредитной организации и (или) участникам группы, (процентов), или иные способы влияния на деятельность участников группы	Балансовая стоимость акций (долей), принадлежащих головной кредитной организации и (или) участникам группы, тыс. руб.	Метод консолидации
1	Открытое акционерное общество Губернский Банк «Симбирск»	г.Ульяновск, ул.К.Маркса, д.5				
2	Общество с ограниченной ответственностью «Симбирск-лизинг»	г.Ульяновск, ул.К.Маркса, д.5	Открытое акционерное общество Губернский Банк «Симбирск»	100,00	100,00	Метод полной консолидации

1.4. Информация о направлениях деятельности Банка

В соответствии с имеющимися в 2013 году лицензиями, Банк осуществляет следующие виды деятельности:

- привлечение денежных средств физических и юридических лиц во вклады (до востребования и на определенный срок);
- размещение указанных выше привлеченных средств от имени и за счет Банка;
- открытие и ведение банковских счетов юридических и физических лиц;
- осуществление переводов денежных средств по поручению юридических (в том числе банков-корреспондентов, по их банковским счетам) и физических лиц по их банковским счетам;
- инкассация денежных средств, векселей, платежных и расчетных документов и кассовое обслуживание физических и юридических лиц;
- купля-продажа иностранной валюты в наличной и безналичной формах;
- выдача банковских гарантий;
- осуществление переводов денежных средств без открытия банковских счетов (за исключением почтовых переводов);



- выдача и обслуживание банковских карт;
- осуществление приема абонентской платы от абонентов ОАО «Ростелеком»;
- оказание консультационных и информационных услуг.

1.5. Краткий обзор экономической ситуации

Банк осуществляет свои операции на территории Российской Федерации. Экономика Российской Федерации по-прежнему проявляет характерные особенности, присущие развивающимся странам. Среди них, в частности, неконвертируемость национальной валюты в большинстве стран, наличие валютного контроля, инфляция.

В целом в 2013 году динамика экономического роста резко замедлилась. Со стороны производства это замедление, прежде всего, было связано с динамикой промышленного производства, оптовой и розничной торговли, строительства, операций с недвижимым имуществом и чистых налогов на продукты. Со стороны использования ВВП замедление роста было обеспечено динамикой потребительской активности населения и динамикой накопления основного капитала.

В 2013 году динамика показателей денежно-кредитной сферы формировалась в условиях замедления экономической активности, сохранения темпов инфляции, близких к предыдущему году, и продолжения тенденции к оттоку частного капитала. Основным фактором экономического роста оставался внутренний спрос на товары и услуги. Рост реальной заработной платы и объемов банковского кредитования способствовали поддержанию потребительских расходов населения.

За 2013 год активы банковского сектора возросли, при этом доля пяти банков, имеющих крупнейший объем активов, увеличилась. Собственные средства (капитал) кредитных организаций с начала года увеличились, количество действующих кредитных организаций за 2013 год уменьшилось.

В 2013 году Банк России в рамках перехода к режиму таргетирования инфляции реализовал комплекс мер по совершенствованию системы инструментов денежно-кредитной политики, а также осуществил изменение процентных ставок по отдельным операциям абсорбирования и предоставления ликвидности.

Существенные события и факторы, оказавшие влияние на деятельность Банка в 2013 году:

- ухудшение финансового положения заемщиков Банка, следствием которого стало повышение кредитного риска Банка. Возросли темпы роста просроченной задолженности клиентов, за год величина такой задолженности увеличилась в 5,04 раза, а ее доля в кредитном портфеле некредитных организаций и физических лиц повысилась с 1,92% до 10,84%. В результате ухудшения качества кредитов Банк за 2013 год дополнительно сформировал резервы на возможные потери по ссудам в сумме 76 733 тыс. руб., тем самым увеличив общую величину резервов на 147,84%;


1.6. Перспективы развития Банка

В качестве стратегических целей Банка выступают:

- повышение качества обслуживания;
- расширение партнерства;
- активизация работы службы инкассации;
- развитие операций с банковскими картами;
- расширение услуг по переводу денежных средств по территории России и за ее пределами;
- секьютизация активов;
- развитие лизинговых операций.

В 2014 году ОАО ГБ «Симбирск» планирует расширить свое присутствие в других регионах Российской Федерации.

Планируется проведение мероприятий по повышению квалификации сотрудников Банка, проведение обучения сотрудников Банка (включая сотрудников дополнительных офисов). По проти-



действию легализации (отмыванию) доходов, полученных преступным путем, и финансированию терроризма.

В 2014 году ОАО ГБ «Симбирск» продолжит работу по увеличению количества срочных вкладов населения, а также привлеченных средств юридических лиц. Для этих целей будут осуществляться рекламные акции, вводиться новые индивидуальные тарифы.

1.7. Описание операций, оказываемых Банком

В соответствии Федеральным законом РФ от 02.12.90 № 395-1 "О банках и банковской деятельности" с последующими изменениями и дополнениями, а также на основании лицензий на осуществление банковских операций, выданных Банком России, уставом Банка, решениями Правления Банка и другими нормативными актами, действующими на территории РФ, банк осуществляет следующие операции:

- привлечение денежных средств физических и юридических лиц во вклады (до востребования и на определенный срок) и размещение указанных выше привлеченных средств от имени и за счет Банка;
- открытие и ведение банковских счетов юридических и физических лиц;
- осуществление расчетов по поручению физических лиц по их банковским счетам;
- осуществление расчетов по поручению юридических лиц по их банковским счетам;
- осуществление переводов денежных средств без открытия банковских счетов, в том числе электронных денежных средств (за исключением почтовых переводов);
- кассовое обслуживание физических и юридических лиц;
- выдача и обслуживание банковских карт;
- эквайринг;
- инкассация денежных средств, векселей, платежных и расчетных документов;
- операции с иностранной валютой;
- осуществление переводов по платежным системам Вестерн Юнион, ЮНИСТРИМ, КОНТАКТ, Лидер, Золотая Корона;
- осуществление приема абонентской платы от абонентов ОАО «Ростелеком»;
- осуществление операций по реализации лотерейных билетов.

К одним из основных операций Банка, оказывающих наибольшее влияние на изменения финансового результата, относятся операции по кредитованию юридических и физических лиц. Именно эти операции составляют наибольший удельный вес в валюте баланса и составляют 999 066 тыс. руб.

Таблица 3

Структура и динамика пассивов Банка, тыс. руб.

№ п/п		Сумма, тыс. руб.		Структура, %		Изменения за период	
		01.01.13	01.01.14	01.01.13	01.01.14	Сумма, тыс. руб.	Темп прироста, %
1	Собственные ресурсы, в том числе:	286 758	227 988	25,3	20,2	- 58 770	-20,5
1.1	Средства акционеров (участников)	180 234	180 234	15,9	16,0	0	0,0
1.2	Собственные акции (доли), выкупленные у акционеров (участников)	-	6 964	-	0,6	6 964	100.00
1.3	Эмиссионный доход	16 250	16 250	1,4	1,4	0	0,0
1.4	Резервный фонд	5 303	5 811	0,5	0,5	508	9,6
1.5	Переоценка по справедливой стоимости ценных бумаг, имеющихся в наличии для продажи	-	-	-	-	-	-
1.6	Переоценка основных средств	4	4	0,0	0,0	0	0,0
1.7	Нераспределенная прибыль (непокрытые убытки) прошлых лет	74 810	84 459	6,6	7,5	9 649	12,9



1.8	Неиспользованная прибыль (убыток) за отчетный период	10 157	-51 806	0,9	-4,6	-61 963	-610,1
2	Привлеченные и заемные ресурсы	847 210	898 124	74,7	79,8	50 914	6,0
2.1	Средства клиентов (в том числе кредитных организаций)	843 000	891 887	74,3	79,2	48 887	5,8
2.1.1	Вклады физических лиц	661 482	760 341	58,3	67,5	98 859	14,9
2.2	Выпущенные долговые обязательства	-	-	-	-	-	-
2.3	Резервы на возможные потери по условным обязательствам кредитного характера, прочим возможным потерям и операциям с резидентами офшорных зон	99	920	0,0	0,1	821	829,3
2.4	Прочие пассивы	4 111	5 317	0,4	0,5	1 206	29,3
	Всего пассивы	1 133 968	1 126 112	100,0	100,0	-7 856	-0,7

Собственные средства в отчетном году уменьшились по сравнению с прошлым годом на 58 770 тыс. руб. Также изменения произошли и в привлеченных средствах – они увеличились на 50 914 тыс. руб. Помимо изменений в абсолютном выражении изменения произошли и в структуре. Так, например, наибольший удельный вес в источниках финансирования занимают привлеченные и заемные ресурсы, их доля в отчетном году возросла по сравнению с прошлым годом на 6,0%.

Ввиду того, что наибольший удельный вес в структуре источников финансирования Банка занимают привлеченные и заемные ресурсы, то рассмотрим их подробнее, их анализ демонстрирует таблица 4.

Таблица 4

Структура и динамика привлеченных средств, тыс. руб.

Привлеченные средства	Остаток задолженности		Доля в общей сумме привлеченных средств		Темп прироста, % к уровню на 01.01.13
	на 01.01.13, тыс. руб.	на 01.01.14, тыс. руб.	на 01.01.13, %	на 01.01.14, %	
До востребования	148 561	72 551	17,6	8,1	-51,2
На срок до 30 дней	0	0	0,0	0,0	-
На срок от 31 до 90 дней	0	1 000	0,0	0,1	100,0
На срок от 91 до 180 дней	21 802	227	2,6	0,0	-99,0
На срок от 181 дня до 1 года	35 555	27 832	4,2	3,1	-21,7
На срок от 1 года до 3 лет	624 113	731 042	74,1	82,0	17,1
На срок свыше 3 лет	1 773	2 365	0,2	0,3	33,4
Прочие счета	11 196	56 870	1,3	6,4	407,9
Итого	843 000	891 887	100,0	100,0	5,8

Таким образом, наиболее существенные изменения произошли по средствам, привлеченным на срок от 1 года до 3 лет, а также средствам, находящимся на прочих счетах.

Основными причинами данных изменений стали:

- реализация успешного маркетингового хода, привлекшего новых клиентов;
- различные рекламные акции банковских продуктов;
- разнообразные условия вкладов и привлекательные процентные ставки;
- пополнение линейки банковских продуктов новым видом вклада на более привлекательных для вкладчиков условиях: «Поймай удачу «ЛЕТОМ».



Таблица 5

Структура и динамика привлеченных средств, тыс. руб.

Привлеченные средства	Остаток задолженности		Доля в общей сумме привлеченных средств		Темп прироста, % к уровню на 01.01.13
	на 01.01.13, тыс. руб.	на 01.01.14, тыс. руб.	на 01.01.13, %	на 01.01.14, %	
Всего привлеченных средств, в т.ч.:	843 000	891 887	100	100	5,8
1. Средства физических лиц, в т.ч.:	672 694	817 225	79,8	91,6	21,5
– депозиты "до востребования"	464	1 495	0,1	0,2	222,2
– срочные депозиты	661 018	758 846	78,4	85,0	14,8
– прочие счета	11 212	56 884	1,3	6,4	407,3
2. Депозиты юридических лиц	21 150	3 620	2,5	0,4	-82,9
3. Средства юридических лиц, в т.ч.:	149 141	70 923	17,7	8,0	-52,4
– прочие счета	1 075	-	0,1	0,0	-100,0
4. Средства кредитных организаций	15	119	0,0	0,0	693,3

За отчетный год в Банке произошли следующие изменения, так например, произошло увеличение средств физических лиц на 144 531 тыс. руб., депозиты юридических лиц уменьшились на 17 530 тыс. руб.

Расчетные счета клиентов также уменьшились на 78 218 тыс. руб.

Средства кредитных организаций увеличились на 104 тыс. руб.

Таблица 6

Структура и динамика активов, тыс. руб.


№п п	Показатели	На 01.01.2013		На 01.01.2014	
		тыс. руб.	уд. вес, %	тыс. руб.	уд. вес, %
1	Денежные средства и счета в Центральном банке Российской Федерации	128 465	11,33	91 572	8,13
2	Средства в кредитных организациях	26 504	2,34	61 287	5,44
3	Вложения в ценные бумаги	100	0,01	100	0,01
4	Чистая ссудная и приравненная к ней задолженность	882 998	77,87	874 230	77,63
5	Основные средства, нематериальные активы и материальные запасы	82 024	7,23	78 917	7,01
6	Прочие	13 877	1,22	20 006	1,78
Итого активов		1 133 968	100,00	1 126 112	100,00

Активы банка также как и пассивы изменились, так, например, уменьшились чистая ссудная задолженность на 8 768 тыс. руб., денежные средства и счета в Центральном Банке РФ на 36 893 тыс. руб., средства в кредитных организациях увеличились на 34 783 тыс. руб.

Внеоборотные активы также не остались на прежнем уровне, они уменьшились на 3 107 тыс. руб.

1.8. Краткий обзор существенных изменений, произошедших в деятельности банка

Существенными изменениями в деятельности Банка, а также событиями, оказавшими влияние на финансовую устойчивость Банка, его политику в 2013 году стали:



- ухудшение экономического состояния заемщиков, которое повлекло ухудшение платежеспособности заемщиков;

- реклассификация ссудной задолженности;
- увеличение просроченной ссудной задолженности;
- досоздание резервов на возможные потери.

Вышеназванные события негативно повлияли на финансовую устойчивость Банка.

1.9. Информация о составе совета директоров

По состоянию на 01.01.2014 года в состав Совета директоров Банка входят следующие лица:

- Дунаев Андрей Федорович;
- Дунаев Ростислав Андреевич;
- Дунаев Вадим Андреевич;
- Дунаева Анна Евдокимовна;
- Козлов Михаил Юрьевич.

Таблица 7

Акционеры в составе Совета директоров ОАО ГБ «Симбирск»

№ п/п	Акционер участник	Количество акций (доля) акционера (участника), %		Изменение за отчетный период, %
		на 01.01.13	на 01.01.14	
1	Дунаев Андрей Федорович	69,97	57,42	-12,55

Расчеты, представленные в таблице 7 позволяют сделать вывод о том, что по акционерам, входящим в состав Совета директоров Банка за отчетный период произошли изменения (изменилось количество акций у акционера Банка Дунаева А.Ф.).

1.10. Сведения о лице, занимающем должность единоличного исполнительного органа ОАО ГБ «Симбирск»

За период с 01.01.2013 года по 18.02.2013 года управление Банком осуществлялось единоличным исполнительным органом - Исполняющим обязанности Председателя Правления Банка Усенко Владимиром Николаевичем.

За период с 19.02.2013 года по 18.11.2013 года управление Банком осуществлялось единоличным исполнительным органом - Председателем Правления Банка Козловым Михаилом Юрьевичем.

За период с 19.11.2013 года управление Банком осуществляется единоличным исполнительным органом - Исполняющим обязанности Председателя Правления Банка Усенко Владимиром Николаевичем.

Исполняющий обязанности Председателя Правления Банка не владеет акциями Банка.


Сведения о составе коллегиального исполнительного органа (Правления) ОАО ГБ «Симбирск».

По состоянию на 01.01.2014 года в состав коллегиального исполнительного органа (Правления) Банка входят следующие лица:



- Усенко Владимир Николаевич;
- Арбузова Елена Владимировна;
- Потолокова Ирина Николаевна;
- Мишанова Наталья Николаевна.

Члены Правления Банка не владеют акциями Банка.



Раздел 2. Существенная информация о финансовом положении кредитной организации

2.1 Краткий обзор направлений (степени) концентрации рисков, связанных с операциями Банка

В результате осуществления банковской деятельности Банк несет различного рода риски.


Основные риски, присущие деятельности Банка, включают кредитные риски, риски ликвидности, рыночные и функциональные риски. Описание политики управления указанными рисками Банка приведено ниже.

2.1.1 Информация о концентрации предоставленных кредитов

Таблица 8

Концентрация предоставленных кредитов (до вычета резервов), в разрезе видов деятельности

№ п/п	Наименование показателя	На конец отчетного года		На конец предыдущего года	
		Абсолютное значение, тыс. руб.	Удельный вес в общей сумме кредитов, %	Абсолютное значение, тыс. руб.	Удельный вес в общей сумме кредитов, %
1.	Кредиты юридическим лицам всего (включая индивидуальных предпринимателей), в т.ч. по видам деятельности:	604 790	60,5	532 639	57,0
1.1	обрабатывающие производства	-	-	12 094	1,3
1.2	сельское хозяйство, охота и лесное хозяйство	83 200	8,3	10 384	1,1
1.3	строительство	183 350	18,3	126 363	13,5
1.4	оптовая и розничная торговля, ремонт автотранспортных средств, мотоциклов, бытовых изделий и предметов личного пользования	204 151	20,4	111 144	11,9
1.5	операции с недвижимым имуществом, аренда и предоставление услуг	-	-	7 000	0,7
1.6	туристическая деятельность	11 400	1,1	11 500	1,2
1.7	производство ювелирных изделий	44 500	4,6	60 500	6,5
1.8	лизинг	26 021	2,6	34 106	3,7
1.9	производство машин и оборудования	-	-	21 668	2,3
1.10	деятельность кафе и ресторанов	8 319	0,8	41 783	4,5
1.11	деятельность по организации отдыха и развлечений, культуры и спорта	3 000	0,3	11 234	1,2
1.12	деятельность агентств по операциям с недвижимым имуществом	1 944	0,2	-	-
1.14	производство пищевых продуктов	4 682	0,5	-	-
1.15	производство металлических изделий, монтаж инженерного оборудования	28 723	2,9	-	-
1.16	прочие виды деятельности	5 500	0,5	84 863	9,1
2.	Из общей величины кредитов, предоставленных юридическим лицам и индивидуальным предпринимателям, кредиты субъектам малого и среднего предпринимательства, из них	2 500	0,3	1 785	0,2
2.1	индивидуальным	2 500	0,3	1 785	0,2



	предпринимателям				
3.	Кредиты физ.лицам, всего, в том числе по видам:	394 276	39,5	401 021	43,0
3.1	жилищные кредиты всего, в т.ч.:	14 207	1,5	25 274	2,7
3.1.1	ипотечные кредиты	14 207	1,5	25 274	2,7
3.2	автокредиты	2 215	0,2	2 784	0,3
3.3	иные потребительские кредиты	377 854	37,8	372 963	40,0


Таким образом, из представленных выше расчетов мы можем говорить о том, что основными заемщиками банка являются юридические лица. Среди юридических лиц наибольший удельный вес занимают предприятия строительства, а также предприятия оптовой и розничной торговли, ремонта автотранспортных средств, мотоциклов, бытовых изделий и предметов личного пользования. Резерв по кредитам юридических и физических лиц на 01.01.14 составил 125 560 тыс. руб., а на 01.01.13 составил 50 662 тыс. руб. Сумма просроченной задолженности по кредитам юридическим лицам на 01.01.14 составила 64 254 тыс. руб., увеличение по сравнению с величиной аналогичного показателя на 01.01.13 составило 52 546 тыс. руб. Данное изменение является отрицательным моментом.

Физические лица занимают второе место после юридических лиц по сумме выданных кредитов. Существенную долю в выдаваемых физическим лицам кредитах занимают жилищные ссуды (ипотечные ссуды), иные потребительские кредиты. Просроченная задолженность по кредитам физических лиц на 01.01.14 составила 44 039 тыс. руб., увеличение по сравнению с величиной аналогичного показателя на 01.01.13 составило 37 830 тыс. руб. Данное изменение также является отрицательным моментом.

Таблица 9

Сведения о юридических лицах с наибольшей долей выданных кредитов

№ п/п	Наименование юридического лица	Вид деятельности	Объем выданного кредита до вычета резерва на 01.01.13		Объем выданного кредита до вычета резерва на 01.01.14		Изменение	
			тыс. руб.	доля, %	тыс. руб.	доля, %	тыс. руб.	доля, %
1	ООО «Нева групп»	Оптовая торговля ювелирными изделиями	63 996	12,01	53 194	8,79	-10 802	-3,22
2	ООО «Силен»	Строительство	63 784	11,97	53 642	8,86	-10 142	-3,11
3	ЗАО «Невский технологический завод»	Производство ювелирных изделий	60 500	11,36	44 500	7,36	-16 000	-4,00
4	ЗАО «Строительная корпорация»	Строительство	52 900	9,93	53 610	8,86	710	-1,07
5	ООО «АБЗ»	Строительство	0	0	48 740	8,06	48 740	8,06
6	ЗАО «ВЭМ-лизинг»	Лизинг	16 585	3,11	14 447	2,39	-2 138	-0,72
7	ООО «Ледком»	Торговля, строительство	33 000	6,19	33 000	5,46	0	-0,73
8	ООО ПФ «Тагайская»	Сельское хозяйство	29 900	5,61	27 400	4,53	-2 500	-1,08
9	ООО «Торговый дом Узловского машино- строительного завода»	Торговля	0	0	23 500	3,89	23 500	3,89
10	ООО «СЗМК»	Производство металлических изделий	0	0	27 273	4,51	27 273	4,51
11	ООО «СпецГражданСтрой»	Строительство	0	0	20 000	3,31	20 000	3,31
12	ООО «Неон»	Торговля	0	0	30 000	4,96	30 000	4,96



13	ООО «Агро-Альянс»	Сельское хозяйство	0	0	30 000	4,96	30 000	4,96
14	ООО «Алко»	Торговля	0	0	18 500	3,06	18 500	3,06
15	ООО «Тат-Агро»	Сельское хозяйство	0	0	17 200	2,84	17 200	2,84
16	ООО «Самарское Бюро СКО «РОСЮГКУРОРТ»	Деятельность туристических агентств	14 500	2,72	14 400	2,38	-100	-0,34

Информация о страновой концентрации активов и обязательств ОАО ГБ «Симбирск».

Все активы ОАО ГБ «Симбирск» размещены в пределах Российской Федерации.

2.2 Описание рисков кредитной организации

Управление банковскими рисками является одним из основополагающих факторов финансовой устойчивости и стабильного развития Банка.

Основные задачи управления рисками:

- поддержание принимаемого на Банк риска на уровне, соответствующем стратегическим целям и задачам Банка;
- максимизация отношения прибыльности бизнес-направлений Банка к уровню принимаемых на Банк рисков;
- обеспечение максимальной сохранности активов и капитала при реализации неблагоприятных для банка событий.

Основные этапы управления банковскими рисками включают:

- установление допустимых лимитов риска в соответствии со стратегией развития Банка;
- постоянное наблюдение, выявление и оценка уровня рисков, присущих деятельности Банка;
- разработка и проведение мероприятий по снижению уровня рисков, анализ возможных причин превышения предельно допустимого уровня рисков, принятых на Банк;
- контроль за выполнением мероприятий, разработанных для поддержания риска на заданном уровне, контроль за соблюдением установленных процедур управления рисками и уровня принятых Банком рисков.

Банк осуществляет управление следующими рисками:

- **Кредитный риск** – риск возникновения у кредитной организации убытков вследствие неисполнения, несвоевременного либо неполного исполнения должником финансовых обязательств (по кредитам, ценным бумагам, оплаченным банковским гарантиям и т.д.) перед кредитной организацией в соответствии с условиями договора. Данный вид риска является ключевым для банка, поскольку неразрывно связан с лежащей в основе банковской деятельности операцией по размещению привлечённых денежных средств от своего имени и за свой счёт.

Управление кредитным риском осуществляется с использованием следующих мер:

- Советом директоров банка установлены лимиты на предоставление кредитов, ограничивающие максимальную сумму кредита на одного и группу связанных заемщиков, на предоставление кредитов связанным с банком лицам;
- регламентирование внутренними нормативными документами процедуры анализа финансового положения заемщика, документов, необходимых для получения кредита, качества и ликвидности обеспечения с оформлением профессионального суждения о степени кредитного риска и величине создаваемого резерва;



- решение о предоставлении каждого кредита принимается коллегиально – Кредитным комитетом.

- осуществление постоянного контроля исполнения условий каждого кредитного договора, финансового положения заемщика, наличия и ликвидности заложенного имущества;

- периодически, не реже одного раза в квартал проведение анализа финансового положения заемщика с оформлением профессионального суждения о степени кредитного риска и величине создаваемого резерва;

- создание резервов на возможные потери по ссудам;

- диверсификация кредитных операций по категориям клиентов.

- **Риск ликвидности** – риск убытков вследствие неспособности Банка обеспечить исполнение своих обязательств в полном объеме. Риск ликвидности возникает в результате несбалансированности финансовых активов и финансовых обязательств Банка (в том числе вследствие несвоевременного исполнения финансовых обязательств одним или несколькими контрагентами Банка) и (или) возникновения непредвиденной необходимости немедленного и единовременного исполнения Банком своих финансовых обязательств.

Управление риском ликвидности осуществляется путем:

- ежедневного мониторинга мгновенной и текущей ликвидности, а так же прогнозирования величины нормативов ликвидности;

- установления и соблюдения лимитов (предельного значения коэффициентов) избытка/дефицита ликвидности;

- управления платёжной позицией банка.

Кроме указанных выше, Банк принимал меры по управлению прочими, но имевшими меньшую концентрацию банковскими рисками.

- **Рыночный риск (состоящий из валютного, фондового и процентного рисков)** - риск возникновения у Банка убытков вследствие неблагоприятного изменения рыночной стоимости финансовых инструментов торгового портфеля и производных финансовых инструментов Банка, а также курсов иностранных валют.

В качестве принимаемых мер по минимизации рыночного риска можно выделить:

- установление лимитов по каждой позиции, ежедневный контроль лимитов.

- **Операционный риск** – риск возникновения убытков в результате несоответствия характеру и масштабам деятельности Банка и (или) требованиям действующего законодательства внутренних порядков и процедур проведения банковских операций и других сделок, их нарушения служащими Банка и (или) иными лицами (вследствие некомпетентности, непреднамеренных или умышленных действий или бездействия), несоразмерности (недостаточности) функциональных возможностей (характеристик) применяемых Банком информационных, технологических и других систем и (или) их отказов (нарушений функционирования), а также в результате воздействия внешних событий.

- *Управление операционным риском осуществляется:*

- строгим регламентированием внутренними нормативными документами порядка выполнения банковских операций и иных процессов;

- распределением полномочий сотрудников;

- дублированием и резервированием важных информационных и технических систем;

- обеспечением требований информационной безопасности банка.

- **Стратегический риск** – риск возникновения у Банка убытков в результате ошибок (недостатков), допущенных при принятии решений, определяющих стратегию деятельности и развития Банка (стратегическое управление) и выражающихся в неучете или недостаточном учете возможных опасностей, которые могут угрожать деятельности Банка.



или недостаточно обоснованном определении перспективных направлений деятельности, в которых Банк может достичь преимущества перед конкурентами, отсутствии или обеспечении в неполном объеме необходимых ресурсов (финансовых, материально-технических, людских) и организационных мер (управленческих решений), которые должны обеспечить достижение стратегических целей деятельности Банка. Для снижения стратегического риска Банком осуществляется мониторинг и анализ всех возникающих в обществе тенденций и происходящих системообразующих (системоизменяющих) событий, их своевременное обсуждение на Совете директоров Банка и выработка адекватной реакции на них.

- **Правовой риск** — риск, связанный с возможными финансовыми потерями вследствие: несоблюдения банком требований нормативных правовых актов и заключенных договоров; допускаемых правовых ошибок при осуществлении деятельности (неправильные юридические консультации или неверное составление документов, в том числе при рассмотрении спорных вопросов в судебных органах); несовершенства правовой системы (противоречивость законодательства, отсутствие правовых норм по регулированию отдельных вопросов, возникающих в процессе деятельности Банка); нарушения контрагентами нормативных правовых актов, а также условий заключенных договоров.

Минимизация правового риска осуществляется путем:

- стандартизации банковских операций и других сделок;
 - установления внутреннего порядка согласования (визирования) Юридическим отделом заключаемых Банком договоров и проводимых банковских операций и других сделок, отличных от стандартизированных;
 - осуществления на постоянной основе мониторинга изменений законодательства Российской Федерации;
 - оптимизации нагрузки на сотрудников Юридического отдела, обеспечивающая постоянное повышение квалификации;
 - обеспечения доступа максимального количества служащих к актуальной информации по законодательству;
 - стимулирования служащих в зависимости от влияния их деятельности на уровень правового риска.
- **Риск потери деловой репутации Банка (репутационный риск)** - риск возникновения у Банка убытков в результате уменьшения числа клиентов (контрагентов) вследствие формирования в обществе негативного представления о финансовой устойчивости Банка, качестве оказываемых им услуг или характере деятельности в целом.

Для целей минимизации репутационного риска в банке ведётся статистика по следующим направлениям:

- количество жалоб и претензий к банку, в том числе относительно качества обслуживания клиентов и контрагентов, своевременности расчетов по поручению клиентов и контрагентов;
- количество сообщений, как положительного, так и негативного характера в средствах массовой информации о банке, акционерах, аффилированных лицах;
- количество фактов хищения, подлогов, мошенничества в банке, использования служащими в личных целях полученной от клиентов и контрагентов конфиденциальной информации.

На основании данной информации принимаются решения направленные на минимизацию соответствующих негативных статистических показателей и недопущению возникновения отдельных событий вновь.



2.2.1 Информация об активах с просроченными сроками погашения

Таблица 10

Информация об активах с просроченным сроком погашения по состоянию на 01.01.13

№ п/ п	Состав активов	Сумма просрочен- ных требований	Просроченная задолженность				Размер сфор- мированного резерва
			до 30 дней	от 31 до 90 дней	от 91 до 180 дней	свыше 180 дней	
1	Кредиты (займы) предоставлен- ные, размещенные депозиты	17 917	-	4 317	1	13 599	17 358
2	Прочие требования	399	65	28	18	288	353
ИТОГО		18 316	65	4 345	19	13 887	17 711

Таблица 11

Информация об активах с просроченным сроком погашения по состоянию на 01.01.14

№ п/ п	Состав активов	Сумма просрочен- ных требований	Просроченная задолженность				Размер сфор- мированного резерва
			до 30 дней	от 31 до 90 дней	от 91 до 180 дней	свыше 180 дней	
1	Кредиты (займы) предоставлен- ные, размещенные депозиты	108 293	37 726	5 712	53 486	11 369	35 090
2	Прочие требования	4 535	2 969	828	202	536	1 613
ИТОГО		112 828	40 695	6 540	53 688	11 905	36 703

За отчетный период в сравнении с предыдущим годом в ОАО ГБ «Симбирск» наблюдался рост активов с просроченными сроками погашения. В частности наиболее заметные изменения произошли по таким строкам, как кредиты (займы) предоставленные, размещенные депозиты. Данные изменения были вызваны несвоевременным погашением текущей задолженности, вследствие чего они повлекли за собой увеличение уровня просроченной задолженности. Это повлекло за собой изменение размера сформированного резерва.

Таблица 12

Информация об активах с просроченными сроками погашения

№	Просроченные активы, дни	Сумма просроченных активов		Изменение сумм просроченных активов	Доля просроченных активов		Изменение доли
		2013	2012		2013	2012	
1	До 30	40 695	65	40 630	36,1	0,4	62 507,7
2	31 - 90	6 540	4 345	2 195	5,8	23,7	50,5
3	91-180	53 688	19	53 669	47,5	0,1	282 468,4
4	Свыше 180	11 905	13 887	1 982	10,6	75,8	-14,3
ИТОГО		112 828	18 316	94 512	100,0	100,0	516,0

В отчетном году в ОАО ГБ «Симбирск» произошли изменения по просроченным активам, как в абсолютных так и в относительных показателях, так например, увеличились суммы и доли просроченных активов по срокам до 30 дней, от 31 до 90 дней, от 91 до 180 дней, а также уменьшились суммы и доли просроченных активов по срокам свыше 180 дней.

Таким образом, в ОАО ГБ «Симбирск» наблюдается значительное увеличение величины просроченных активов в динамике.



2.2.2. Информация о результатах классификации по категориям качества

Проанализируем активы Банка (Таблица 13,14). Данные в таблицах и анализ по ним приведены без включения портфелей однородных ссуд и портфелей однородных требований.

В общей сумме активов наибольший удельный вес занимают активы 2 категории качества, они составляют 659 015 тыс. руб., наименьший удельный вес занимают активы 1 категории качества и составляют 17 325 тыс. руб. За отчетный год произошло значительное увеличение активов 3 категории качества, уменьшились активы 1, 2, 5 категории качества, активы 4 категории качества также увеличились - данный факт оценивается отрицательно, так как он ведет к ослаблению стабильности деятельности ОАО ГБ «Симбирск».

Также произошли изменения в части сумм и структуры просроченной задолженности. Так, просроченная задолженность до 30 дней увеличилась на 40 630 тыс. руб., от 31 до 90 дней увеличилась на 2 195 тыс. руб., от 91 до 180 дней увеличилась на 53 669 тыс. руб., свыше 180 дней уменьшилась на 1 982 тыс. руб.

Резервы на возможные потери стали формироваться в следующем размере: по сравнению с прошлым периодом совокупный объем резервов увеличился на 76 158 тыс. руб. в основном из-за увеличения сумм созданных резервов по 3 и 4 категории качества в общей сумме на 88 823 тыс. руб. Остальные резервы на возможные потери стали формироваться в меньшем размере: из них, резервы по 2 категории качества уменьшились на 1 379 тыс. руб., резервы по 5 категории качества уменьшились на 11 286 тыс. руб.

Объем реструктурированных ссуд по состоянию на 01.01.2014г. составил 18 950 тыс. руб. (удельный вес в общем объеме активов и ссуд – 1,9%). Сумма сформированного резерва по ним составила 1 005 тыс. руб. Ссуды были реструктурированы по двум заемщикам (ООО «АЛКО», Елизаров С. В.) в 2008г., 2013г. путем корректировки графика погашения основного долга. На данный момент по физическому лицу Елизарову С. В. договор расторгнут по решению суда, ежемесячно в погашение кредита поступают средства в размере 2 тыс. руб. Реструктуризация по ООО «АЛКО» вызвана необходимостью сформировать торговый запас алкогольной продукции при действующих ценах, с целью его последующей реализации в новогодний период (период повышенного спроса), так как прогнозировалось повышение цен на алкогольную продукцию крепостью свыше 28 процентов - по данным информации Федеральной службы по регулированию алкогольного рынка. Источником погашения кредитных средств является торговая выручка от реализации алкогольной продукции с учетом вышеизложенных факторов.




Таблица 13

Классификация активов по категориям качества по состоянию на 01.01.2013 г.

№ п/п	Состав активов	Сумма требова ний	Категория качества					Просроченная задолженность				Резервы на возможные потери						
			1	2	3	4	5	до 30 дней	от 31 до 90 дней	от 91 до 180 дней	свыше 180 дней	расчет- ный	расчетный с учетом обеспечения	Фактически сформированный				
														итого	по категориям качества			
															2	3	4	5
1	Требования к кредитным организациям, всего, в том числе:	28239	7335	20904								209	10	209	209			
1.1	корреспондентские счета	26703	6828	19875				X	X	X	X	199	X	199	199			
1.2	межбанковские кредиты и депозиты																	
1.3	прочие активы	1536	507	1029								10	10	10	10			
2	Требования к юридическим лицам (кроме кредитных организаций), всего, в том числе:	535164	61	475201	25902	4143	29857	48	4345	18	7478	46076	38221	38244	6043	190	2154	29857
2.1	предоставленные кредиты (займы), размещенные депозиты	532639		473555	25883	4143	29058		4317		7391	45280	37425	37425	6027	186	2154	29058
2.2	вложения в ценные бумаги	50					50					50	50	50				50
2.3	прочие активы	2438	61	1646	1		730	30	28	18	68	746	746	746	16			730
2.4	требования по получению процентных доходов по требованиям к юридическим лицам (кроме кредитных организаций)	37			18		19	18			19	X	X	23		4		19
3	Предоставленные физическим лицам (займы) и прочие требования к физическим лицам, всего, в том числе:	378960	65466	279521	27310		6663	17		1	6409	14958	12992	13227	2796	3768		6663
3.1	ипотечные ссуды	14876	11627		1283		1966				1221	2235	2235	2235		269		1966

3.2	автокредиты	2784			1598		1186				1186	1522	1522	1522		336		1186
3.3	иные потребительские ссуды	357236	53087	276764	24077		3308			1	3801	11132	9166	9166	2768	3090		3308
3.4	прочие активы	69					69				67	69	69	69				69
3.5	требования по получению процентных доходов по требованиям к физическим лицам	3995	752	2757	352		134	17			134	X	X	235	28	73		134
4	Активы, оцениваемые в целях создания резервов на возможные потери, итого (стр. 1 + стр. 2 + стр. 3), из них:	942363	72862	775626	53212	4143	36520	65	4345	19	13887	61243	51223	51680	9048	3958	2154	36520
4.1	ссуды, ссудная и приравненная к ней задолженность, всего, в том числе:	907535	64714	750319	52841	4143	35518		4317	1	13599	60169	50348	50348	8795	3881	2154	35518
4.1.1	ссуды, классифицированные в соответствии с пунктом 3.10 Положения Банка России № 254-П	1432					1432				1432	1432	1432	1432				1432


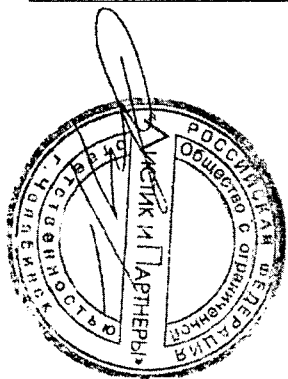


Таблица 14

Классификация активов по категориям качества по состоянию на 01.01.2014 г.

№ п/п	Состав активов	Сумма требова ний	Категория качества					Просроченная задолженность				Резервы на возможные потери						
			1	2	3	4	5	до 30 дней	от 31 до 90 дней	от 91 до 180 дней	свыше 180 дней	расчет- ный	Расчет- ный с учетом обеспече- ния	Фактически сформированный				
														итого	по категориям качества			
															2	3	4	5
1	Требования к кредитным организациям, всего, в том числе:	63986	5702	58284								583	21	583	583			
1.1	корреспондентские счета	61132	4909	56223				X	X	X	X	562	X	562	562			
1.2	межбанковские кредиты и депозиты	724	724															
1.3	прочие активы	2130	69	2061								21	21	21	21			
2	Требования к юридическим лицам (кроме кредитных организаций), всего, в том числе:	611069	61	351032	156324	97694	5958	6037	3304	51283	5785	92858	77293	77733	4524	29787	37464	5958
2.1	предоставленные кредиты (займы), размещенные депозиты																	
2.2	вложения в ценные бумаги	50					50					50	50	50				50
2.3	прочие активы	1883	61	1537	2		283	79	37	43	160	299	299	299	16			283
2.4	требования по получению процентных доходов по требованиям к юридическим лицам (кроме кредитных организаций)	4346		2510	1817		19	1277	540		19	X	X	440	26	395		19
	Задолженность по предоставленным объектам малого и среднего предпринимательства, из общего объема	604790		346985	154505	97694	5606	4681	2727	51240	5606	92509	76944	76944	4482	29392	37464	5606

	требований к юридическим лицам																	
3	Предоставленные физическим лицам ссуды (займы) и прочие требования к физическим лицам, всего, в том числе:	375990	11562	249699	94424	1029	19276	34658	3236	2405	6120	52278	48189	49522	2562	27159	525	19276
3.1	ипотечные ссуды	6456	3274		1283		1899				1252	2168	2168	2168		269		1899
3.2	автокредиты	2215				1029	1186		114		1186	1711	1711	1711			525	1186
3.3	иные потребительские ссуды	361977	8206	246971	91238		15562	33045	2871	2246	3325	48347	44258	44258	2535	26161		15562
3.4	прочие активы	65			16		49				49	52	52	52		3		49
3.5	требования по получению процентных доходов по требованиям к физическим лицам	5277	82	2728	1887		580	1613	251	159	308	X	X	1333	27	726		580
4	Активы, оцениваемые в целях создания резервов на возможные потери, итого (стр. 1 + стр. 2 + стр. 3), из них:	1051045	17325	659015	250748	98723	25234	40695	6540	53688	11905	145719	125503	127838	7669	56946	37989	25234
4.1	ссуды, ссудная и приравненная к ней задолженность, всего, в том числе:	975438	11480	593956	247026	98723	24253	37726	5712	53486	11369	144735	125081	125081	7017	55822	37989	24253
4.1.1	ссуды, классифицированные в соответствии с пунктом 3.10 Положения Банка России № 254-П	35908		34500			1408				1408	2123	2123	2123	715			1408



2.3 Информация об операциях (сделках) со связанными с ОАО ГБ «Симбирск» сторонами

В 2012 и в 2013 году Банком были осуществлены операции со следующими группами связанных сторон.

Таблица 15

Информация о группах связанных сторон на 01.01.13

№ п/п	Группа связанных сторон, состав	Сведения об операциях (сделках)	Величина сделки, тыс. руб.
1	Аффилированные лица, в том числе:		23 203
1.1	ООО «Кооператив «Курортный»	Кредитование	384
1.2	ЗАО «Узловский машиностроительный завод», в том числе:	Кредитование	21 668
1.2.1	Просроченная задолженность ЗАО «Узловский машиностроительный завод»	Кредитование	4 318
1.3	ЧОП «Вымпел»	Кредитование	151
1.4	ОАО «Симбирские курорты»	Депозит	1 000
2	Дочерние хозяйственные общества, в том числе:		1 793
2.1	ООО «Симбирск-лизинг»	Кредитование	1 793
3	Основной управленческий персонал	Кредитование	4 947
ИТОГО		X	29 943

Таблица 16

Информация о группах связанных сторон на 01.01.14

№ п/п	Группа связанных сторон, состав	Сведения об операциях (сделках)	Величина сделки, тыс. руб.
1	Аффилированные лица, в том числе:		33 635
1.1	ООО «Кооператив «Курортный»	Кредитование	7 500
1.2	ООО «Узловский машиностроительный завод»	Кредитование	18 200
1.3	ООО «Торговый дом Узловского машиностроительного завода»	Кредитование	4 935
1.4	ОАО «Симбирские курорты»	Депозит	3 000
2	Основной управленческий персонал	Кредитование	6 687
ИТОГО		X	40 322

2.4 Сведения о внебалансовых обязательствах ОАО ГБ «Симбирск»


Таблица 17

Информация о внебалансовых обязательствах

№ п/п	Наименование инструмента	Сумма обязательств				Абсолютное изменение, тыс. руб.	Изменение доли	Размер фактически сформированного резерва				Абсолютное изменение, тыс. руб.	Изменение доли, %
		2013		2012				2013		2012			
		тыс. руб.	доля, %	тыс. руб.	доля, %			тыс. руб.	доля, %	тыс. руб.	доля, %		
1	Неиспользованные кредитные линии	2 030	32,58	4 537	49,25	-2 507	-55.26	38	4,13	52	52.53	-14	-26,92
2	Выданные гарантии и поручительства	4 200	67,42	4 675	50,75	-475	-10.16	882	95,87	47	47,47	835	1 776,60
ИТОГО		6 230	100.00	9 212	100.00	- 2 982	-65.42	920	100.00	99	100.00	821	1 749.67

Внебалансовые обязательства за отчетный год претерпели существенные изменения. Произошли изменения:

- по статье «Неиспользованные кредитные линии», она уменьшилась на 2 507 тыс. руб., темп роста снизился на 55,26%;



- по статье «Выданные гарантии и поручительства», она уменьшилась на 475 тыс. руб., а темп роста снизился на 10,16%.

Размер фактически сформированного резерва уменьшился по статье «Неиспользованные кредитные линии» на 14 тыс. руб., по статье «Выданные гарантии и поручительства» увеличился на 835 тыс. руб.

ОАО ГБ «Симбирск» в качестве истца участвует в судебных разбирательствах по взысканию просроченной задолженности.

Характер проводимых Банком мероприятий по взысканию ссудной задолженности:

1. Претензионные мероприятия:
 - 1.1. Досудебные переговоры с заемщиком,
 - 1.2. Реструктуризация долга,
 - 1.3. Исполнение обязательств по договору отступным,
 - 1.4. Составление претензии к заемщику.
2. Исковые мероприятия:
 - 2.1. Подача искового заявления,
 - 2.2. Судебные мероприятия,
 - 2.3. Работа с судебными приставами.

2.5 Информация о выплатах (вознаграждениях) основному управленческому персоналу

Таблица 18

Раскрытие информации о численности персонала кредитной организации

№	Среднесписочная численность	2013	2012	Абсолютные изменения, чел.	Темп роста, %
1	Работников всего, в том числе:	100	89	11	12,4
1.1	основного управленческого персонала	13	8	5	62,5

За отчетный год в численности работников Банка произошли следующие изменения: так среднесписочная численность работников всего увеличилась на 11, темп роста составил 12,4%. Среднесписочная численность основного управленческого персонала увеличилась на 5, темп роста составил 62,5%.

Таблица 19

Раскрытие информации о выплатах (вознаграждениях) работникам кредитной организации

№	Работники	Размер выплат (вознаграждений), тыс. руб.		Абсолютные изменения, тыс. руб.	Темп роста, %
		2013	2012		
1	Работников всего, в том числе:	36 139	34 185	1 954	5,72
1.1	основного управленческого персонала	9 956	9 700	256	2,64

За отчетный период общая сумма выплат (вознаграждений) выросла на 1 954 тыс. руб., темп роста составил 5,72 %. Сумма выплат (вознаграждений) основного управленческого персонала выросла на 256 тыс. руб., темп роста составил 2,64%.



2.6 *Информация по итогам отчетного года о выплатах дивидендов по акциям (распределение чистой прибыли) кредитной организации и сведения о выплате объявленных (начисленных) дивидендов (распределении чистой прибыли) за предыдущие годы*

Годовым общим собранием акционеров Банка (протокол от 22.04.2013 № 12) были приняты следующие решения:

- годовые дивиденды по обыкновенным именным бездокументарным акциям Банка по итогам работы за 2012 год не выплачивать.

2.7 *Сведения о прекращении деятельности*

Банк руководствуется принципом непрерывности деятельности и не планирует прекращать деятельность в обозримом будущем. В 2013 году не осуществлялось прекращение каких-либо видов деятельности.

2.8 *Информация о разведенной прибыли (убытке) на акцию*

Величина разведенной прибыли (убытка) не рассчитывалась в связи с тем, что в отчетном периоде Банк не имел конвертируемых ценных бумаг, а также договоров купли - продажи обыкновенных акций у эмитента по цене ниже их рыночной стоимости.



Раздел 3. Сопоставимость данных за отчетный год и предшествующие ему годы

Сопоставимость достигается тем, что ОАО ГБ «Симбирск» предоставляет в пояснительной записке данные за несколько временных интервалов, в связи с этим, пользователи могут отследить динамику за несколько отчетных периодов и сделать соответствующие выводы.

Раскрываемая в пояснительной записке информация также позволяет проводить сравнение между различными кредитными организациями. Подобная «сопоставимость» расширяет возможности для осуществления анализа внешними пользователями.

В отчетном периоде значительных изменений в публикуемой отчетности не произошло, поэтому данные отчетности за соответствующий период прошлого года и на соответствующую отчетную дату текущего года являются сопоставимыми.



Раздел 4. Существенная информация о методах оценки и существенных статьях бухгалтерской отчетности

4.1 Принципы и методы оценки и учета отдельных статей баланса

Основные средства учитываются на соответствующих счетах бухгалтерского учета в первоначальной оценке, которая определяется для объектов:

- внесенных участниками в счет вклада в уставный капитал ОАО ГБ «Симбирск» – как согласованная учредителями денежная оценка объекта, если иное не предусмотрено законодательством РФ;

- полученных безвозмездно – как рыночная цена идентичного имущества на дату оприходования. Определение рыночной цены производится в соответствии со статьей 40 Налогового кодекса РФ;

- приобретенных за плату, построенных хозяйственным или подрядным способом – как сумма фактических затрат Банка на приобретение, сооружение (строительство), создание (изготовление) и доведение до состояния, в котором оно пригодно для использования.

Конкретный состав затрат на приобретение, сооружение и создание имущества (в том числе сумм невозмещаемых налогов) определяется по каждому виду имущества в соответствии с Учетной политикой Банка.

Первоначальная стоимость основных средств для целей бухгалтерского учета не включает НДС, уплаченный при приобретении или строительстве.

Материальные запасы принимаются к учету по фактической стоимости приобретения, включая все расходы, связанные с их приобретением и доведением до состояния, пригодного для использования в производственных целях.

Фактическая стоимость материальных запасов не включает НДС, уплаченный при приобретении.

Стоимость приобретения материальных запасов относится на счета расходов банка по факту передачи материалов в эксплуатацию.

Участие в уставном капитале дочерних и зависимых акционерных обществ отражается в учете по покупной стоимости акций после получения Банком документов, подтверждающих переход к нему права собственности на акции.

Вложения в уставный капитал неакционерных предприятий и организаций отражаются по фактическим затратам средств на участие в уставном капитале.

Дебиторская задолженность, возникающая в валюте РФ, отражается в учете в рублях в сумме фактической задолженности.

Требования в денежной форме в валюте Российской Федерации принимаются к учету в сумме фактически возникших требований.

Требования в денежной форме в иностранной валюте принимаются к учету в иностранной валюте и рублевом эквиваленте по официальному курсу на дату возникновения задолженности с последующей переоценкой в установленном порядке.

Кредиторская задолженность, возникающая в валюте РФ, отражается в учете в рублях в сумме фактической задолженности.

Кредиторская задолженность, возникающая в иностранной валюте, учитывается в иностранной валюте и отражается на балансе банка в рублевом эквиваленте по официальному курсу на дату возникновения задолженности (с последующей переоценкой в установленном порядке).

Обязательства в денежной форме в валюте РФ принимаются к учету в сумме фактически возникших обязательств.



Обязательства в иностранной валюте принимаются к учету в иностранной валюте и в рублевом эквиваленте по официальному курсу на дату возникновения задолженности (с последующей переоценкой в установленном порядке).

Бланки ценных бумаг учитываются на внебалансовых счетах в условной оценке 1 штука - 1 руб.

Согласно Учетной политике Банк в отчетном году исходил из следующих принципов и методов оценки и учета отдельных статей баланса:

Бухгалтерский учет операций, совершаемых по счетам клиентов, имущества, требований, обязательств, хозяйственных и других операций Банк производил в валюте РФ (рублях и копейках) на основе натуральных измерителей в денежном выражении путем сплошного, непрерывного, документального и взаимосвязанного их отражения в соответствии с рабочим Планом счетов бухгалтерского учета, содержащим синтетические и аналитические счета, необходимые для ведения бухгалтерского учета в соответствии с требованиями своевременности и полноты учета и отчетности, образцами документов, применяемых в работе.

Требования и обязательства в денежной форме в валюте РФ принимаются к учету в сумме фактически возникших требований, в иностранной валюте – в рублевом эквиваленте по официальному курсу ЦБ РФ на дату постановки требований в иностранной валюте на учет с последующей переоценкой в установленном порядке.

4.2 Перечень существенных изменений, внесенных кредитной организацией в учетную политику, влияющих на сопоставимость отдельных показателей деятельности кредитной организации

Существенные изменения в учетную политику на 2013 год не вносились.

4.3 Сведения о результатах инвентаризации статей баланса

В целях составления годового отчета за 2013 год Банком проведена инвентаризация всех статей баланса с тем, чтобы данные годового отчета отражали фактическое наличие имущества, требований и обязательств кредитной организации.

По всем корреспондентским счетам и счетам по учету обязательных резервов, открытым в ГРКЦ ГУ Банка России по Ульяновской области и в других кредитных организациях проведена сверка остатков на 1 января 2014 года. Подтверждения получены.


По состоянию на 1 января 2014 года проведена ревизия касс головного и дополнительных офисов. Результаты ревизий оформлены актами. Расхождений не установлено.

На 1 января 2014 года проведена сверка остатков по всем балансовым и внебалансовым счетам аналитического и синтетического учета. Расхождений не установлено.

По состоянию на 01 ноября 2013 года в соответствии с Учетной Политикой проведена инвентаризация основных средств, нематериальных активов и материальных запасов. Результаты инвентаризации отражены в сличительных ведомостях, утвержденных Председателем Правления Банка и подписанных всеми членами инвентаризационной комиссии, а также лицом, ответственным за сохранность материальных ценностей. По итогам инвентаризации излишков или недостатка ценностей не выявлено, их фактическое наличие полностью соответствует данным бухгалтерского учета. По сравнению с данными на 01 ноября 2012 года количество основных средств уменьшилось с 278 до 264 единиц.

4.4 Сведения о дебиторской и кредиторской задолженности

По состоянию на 1 января 2014 года дебиторская задолженность с учетом СПОД, отраженная в годовом бухгалтерском балансе Банка, числилась на счетах первого порядка 474 и 603. В составе дебиторской задолженности Банка имелись остатки, приведенные ниже в таблице:



Раскрытие информации о дебиторской задолженности

Наименование счета	Остаток, тыс. руб.	
	01.01.13	01.01.14
47423 "Требования по прочим операциям"	2 461	1 585
47427 "Требования по получению процентов"	4 064	5 598
60302 "Расчеты по налогам и сборам"	3 429	4 852
60306 «Расчеты с работниками по оплате труда и другим выплатам»	-	102
60308 "Расчеты с работниками по подотчетным суммам"	10	10
60310 "Налог на добавленную стоимость, уплаченный"	55	22
60312 "Расчеты с поставщиками, подрядчиками и покупателями"	550	876
60323 «Расчеты с прочими дебиторами»	844	-
Всего дебиторской задолженности	11 413	13 045

Остаток по счету 47423 "Требования по прочим операциям" составляет 1 585 тыс. руб., и представляет собой требования к клиентам по оплате комиссионного вознаграждения по расчетным и ссудным операциям.

Остаток по счету 60302 "Расчеты по налогам" составляет 4 852 тыс. руб. и включает в себя в основном переплату по налогу на прибыль в размере 4 723 тыс. руб. и по страховым взносам в ФСС 116 тыс. руб.

Остаток по счету 60306 "Расчеты с работниками по оплате труда и другим выплатам" сформировался по выплате заработной платы авансом в сумме 102 тыс. руб.

Остаток по счету 60312 "Расчеты с поставщиками, подрядчиками, покупателями" составил 876 тыс. руб. На данном счете отражена задолженность перед Банком его поставщиков и покупателей по хозяйственным операциям, авансовые платежи по приобретению товаров и услуг, а также уплаченные госпошлины за подачу исковых заявлений в суд.

По состоянию на 1 января 2014 года кредиторская задолженность с учетом СПОД, отраженная в годовом бухгалтерском балансе Банка, числилась на счетах первого порядка 474 и 603. Состав кредиторской задолженности представлен ниже в таблице:


Таблица 21

Информация о кредиторской задолженности

Наименование счета	Остаток, тыс. руб.	
	01.01.13	01.01.14
47411 "Начисленные проценты по банковским счетам и привлеченным средствам физических лиц"	2 517	2 965
47412 «Операции по продаже и оплате лотерей»	-	1
47416 "Суммы, поступившие на корреспондентские счета, до выяснения"	108	-
47422 "Обязательства по прочим операциям"	3	79
47425 "Резервы на возможные потери"	408	1 763
60301 "Расчеты по налогам и сборам"	3	2
60309 "Налог на добавленную стоимость, полученный"	567	597
60311 "Расчеты с поставщиками, подрядчиками и покупателями"	270	572
60322 "Расчеты с прочими кредиторами"	643	791
60324 "Резервы на возможные потери"	696	78
Всего кредиторской задолженности	5 215	6 848

Остаток по счету 60311 "Расчеты с поставщиками, подрядчиками, покупателями" составил 572 тыс. руб. и представляет собой задолженность Банка по оплате оказанных ему услуг.

Остаток по счету 60322 "Прочие кредиторы" составил 791 тыс. руб. и представляет сумму начисленного страхового взноса за 4 квартал 2013 года в Агентство по страхованию вкладов.



размере 788 тыс. руб., а также излишки денежных средств, обнаруженные при выгрузке банкомата в сумме 3 тыс. руб.

Остаток по счету 47425 "Резервы на возможные потери" на 01.01.14 представляет собой сумму созданного резерва по требованиям по получению комиссий, по требованиям по получению процентных доходов, а также в данный остаток входят резервы по банковской гарантии и кредитным линиям.

Остаток по счету 60324 "Резервы на возможные потери" по состоянию на 01.01.14 составил 78 тыс. руб. и представляет собой сумму созданного резерва на возможные потери по расчетам с дебиторами (по требованиям, отраженным на счете 60312).

4.5 Сведения о корректирующих событиях после отчетной даты

Под событием после отчетной даты (СПОД) признается факт деятельности Банка, который происходит в период между отчетной датой и датой подписания годового бухгалтерского отчета, и который может оказать существенное влияние на его финансовое состояние на отчетную дату.

События после отчетной даты, подтверждающие существовавшие на отчетную дату условия, в которых Банк вел свою деятельность, отражены в бухгалтерском учете.

В первый рабочий день 2014 года в балансе проведены первые проводки по СПОД: остатки, отраженные на счетах №70601-70611, перенесены на соответствующие лицевые счета №70701-70711.

Банком отражены в учете следующие корректирующие события после отчетной даты:

- скорректированы расходы в сторону уменьшения по начисленным процентам по депозитам физических лиц в результате досрочного расторжения вклада – 108 тыс. руб.

- начислены расходы по обязательному страхованию вкладов в сумме 788 тыс. руб.;

- в результате получения первичных документов после 01.01.14 по договорам финансово-хозяйственной деятельности, подтверждающих совершение операций в соответствии с данными договорами банком уточнены суммы расходов на сумму 226 тыс. руб. и соответственно скорректированы созданные Банком резервы по прочим активам на сумму 2 тыс. руб.

4.6 Характер некорректирующего события после отчетной даты, существенно влияющего на финансовое состояние, состояние активов и обязательства кредитной организации и на оценку его последствий в денежном выражении

Некорректирующих событий, наступивших после отчетной даты, не было.

4.7 Сведения о фактах неприменения правил бухгалтерского учета

В ОАО ГБ «Симбирск» не существует фактов неприменения правил бухгалтерского учета.

4.8 Описание выявленных ошибок за 2013 год

При составлении годового отчета за 2013 год, Банком не выявлено ошибок в бухгалтерском учете.

4.9 Изменения в учетной политике на 2014 год

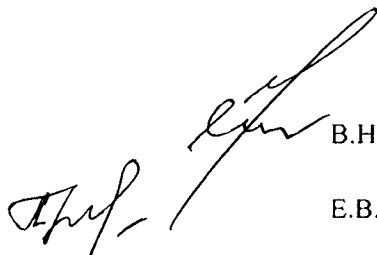
Отраженные в учетной политике ОАО ГБ «Симбирск» на 2014 год вопросы учета отдельных операций банка изменялись в соответствии с изменениями нормативных и инструктивных документов и партнерских договоров.



документов, издаваемых уполномоченными органами РФ и в связи с внедрением новых операций, услуг.

Изменения в Учетной политике на 2014 год также обусловлены расширением перечня осуществляемых Банком операций и заключаются во внесении изменений и дополнений в действующие внутренние нормативные документы Банка, регламентирующие порядок проведения операций с иностранной валютой, операций по привлечению депозитов юридических лиц, расчетных операций, операций по кредитованию юридических и физических лиц, финансово-хозяйственных операций.

И.о. Председателя Правления



В.Н. Усенко

Е.В. Арбузова



Промышленно - промысловое -
средство печати

И.И. Сидоркин
.....

Директор
ООО «Дизайн и Промысловое -
средство печати»

