



**Отчет о совокупных доходах за год, закончившийся 31 декабря 2012 года
(в тысячах рублей)**

	Примечания	2012	2011
Процентные доходы	17	26742	30281
Процентные расходы	17	(2664)	(446)
Чистые процентные доходы (отрицательная процентная маржа)		24078	29835
Изменение резерва под обесценение (изменение сумм обесценения кредитного портфеля)	7	13784	2869
Чистые процентные доходы (отрицательная процентная маржа) после создания резерва под обесценение кредитного портфеля		37862	32704
Доходы за вычетом расходов по операциям с иностранной валютой		7610	7349
Доходы за вычетом расходов от переоценки иностранной валюты		(14)	(67)
Комиссионные доходы	18	2997	4061
Комиссионные расходы	18	(1252)	(1311)
Прочие операционные доходы	19	866	295
Чистые доходы (расходы)		48069	43031
Операционные расходы	20	(22791)	(20853)
Операционные доходы (расходы)		25278	22178
Прибыль (убыток) до налогообложения		25278	22178
(Расходы) возмещение по налогу на прибыль	21	(11045)	(4745)
Прибыль (убыток) за период		14233	17433
Прибыль (убыток) за период приходящийся на собственников кредитной организации		14233	17433
Прибыль (убыток) за период, признанная в отчете о прибылях и убытках		14233	17433
Прочие компоненты совокупного дохода	16	-	-
Расходы (возмещение) по налогу на прибыль по компонентам прочего совокупного дохода		-	-
Прочий совокупный доход		-	-
СОВОКУПНЫЙ ДОХОД ЗА ПЕРИОД	16	14233	17433


Председатель Правления



Шадлинский А. А.



Главный бухгалтер



Нестеренко А. Г.

Данные отчета о совокупных доходах, за год, закончившийся 31 декабря 2012 года, должны рассматриваться вместе с Примечаниями к представленной финансовой отчетности, которые являются ее неотъемлемой частью.