

Аудиторское заключение независимого аудитора  
о годовой бухгалтерской (финансовой) отчетности

**Общества с ограниченной ответственностью  
Страховая компания «ВТБ Страхование»**

за 2016 год

*Март 2017 г.*

**Аудиторское заключение независимого аудитора  
о годовой бухгалтерской (финансовой) отчетности  
Общества с ограниченной ответственностью  
Страховая компания «ВТБ Страхование»**

---

---

<b>Содержание</b>	<b>Стр.</b>
Аудиторское заключение независимого аудитора	3
Приложения	
Годовая бухгалтерская (финансовая) отчетность Общества с ограниченной ответственностью Страховая компания «ВТБ Страхование» за 2016 год:	
Бухгалтерский баланс страховщика	8
Отчет о финансовых результатах страховщика	10
Отчет об изменениях капитала страховщика	13
Отчет о движении денежных средств страховщика	16
Пояснения к бухгалтерскому балансу страховщика и отчету о финансовых результатах страховщика	18

## **Аудиторское заключение независимого аудитора**

Участнику Общества с ограниченной ответственностью  
Страховая компания «ВТБ Страхование»,  
Совету директоров Общества с ограниченной ответственностью  
Страховая компания «ВТБ Страхование»

### **Заключение о годовой бухгалтерской (финансовой) отчетности**

Мы провели аудит прилагаемой годовой бухгалтерской (финансовой) отчетности Общества с ограниченной ответственностью Страховая компания «ВТБ Страхование» (далее – «Страховая компания»), состоящей из бухгалтерского баланса страховщика по состоянию на 31 декабря 2016 г., отчета о финансовых результатах страховщика, отчета об изменениях капитала страховщика, отчета о движении денежных средств страховщика за 2016 год и пояснений к бухгалтерскому балансу страховщика и отчету о финансовых результатах страховщика.

### **Ответственность аудируемого лица за годовую бухгалтерскую (финансовую) отчетность**

Руководство Общества с ограниченной ответственностью Страховая компания «ВТБ Страхование» несет ответственность за составление и достоверность указанной годовой бухгалтерской (финансовой) отчетности в соответствии с установленными в Российской Федерации правилами составления годовой бухгалтерской (финансовой) отчетности и за систему внутреннего контроля, необходимую для составления годовой бухгалтерской (финансовой) отчетности, не содержащей существенных искажений вследствие недобросовестных действий или ошибок.

### **Ответственность аудитора**

Наша ответственность заключается в выражении мнения о достоверности данной отчетности на основе проведенного нами аудита.

Мы провели аудит в соответствии с федеральными стандартами аудиторской деятельности, действующими в Российской Федерации. Данные стандарты требуют соблюдения применимых этических норм, а также планирования и проведения аудита таким образом, чтобы получить достаточную уверенность в том, что годовая бухгалтерская (финансовая) отчетность не содержит существенных искажений.



Совершенство бизнеса,  
улучшаем мир

Аудит включает в себя проведение аудиторских процедур, направленных на получение аудиторских доказательств, подтверждающих числовые показатели в годовой бухгалтерской (финансовой) отчетности и раскрытие в ней информации. Выбор аудиторских процедур является предметом суждения аудитора, которое основывается на оценке риска существенных искажений годовой бухгалтерской (финансовой) отчетности, допущенных вследствие недобросовестных действий или ошибок. В процессе оценки данного риска аудитор рассматривает систему внутреннего контроля, обеспечивающую составление и достоверность годовой бухгалтерской (финансовой) отчетности, с целью выбора соответствующих аудиторских процедур, а также с целью подготовки отчета о результатах процедур в отношении эффективности организации системы внутреннего контроля.

Аудит также включает в себя оценку надлежащего характера применяемой учетной политики и обоснованности оценочных показателей, полученных руководством, а также оценку представления годовой бухгалтерской (финансовой) отчетности в целом.

Мы полагаем, что полученные нами аудиторские доказательства представляют достаточные и надлежащие основания для выражения нашего мнения.

### **Мнение**

По нашему мнению, годовая бухгалтерская (финансовая) отчетность отражает достоверно во всех существенных отношениях финансовое положение Общества с ограниченной ответственностью Страховая компания «ВТБ Страхование» по состоянию на 31 декабря 2016 г., результаты его финансово-хозяйственной деятельности и движение денежных средств за 2016 год в соответствии с установленными в Российской Федерации правилами составления бухгалтерской (финансовой) отчетности.

### **Прочие сведения**

Аудит годовой бухгалтерской (финансовой) отчетности Общества с ограниченной ответственностью Страховая компания «ВТБ Страхование» за 2014 и 2015 годы был проведен другим аудитором, выдавшим аудиторские заключения с выражением немодифицированных мнений от 26 марта 2015 г. и 29 марта 2016 г., соответственно.

Прилагаемая годовая бухгалтерская (финансовая) отчетность не имеет своей целью представление финансового положения и результатов деятельности в соответствии с принципами или методами бухгалтерского учета, общепринятыми в странах и иных административно-территориальных образованиях, помимо Российской Федерации. Соответственно, прилагаемая годовая бухгалтерская (финансовая) отчетность не предназначена для лиц, не знакомых с принципами, процедурами и методами бухгалтерского учета, принятыми в Российской Федерации.



Совершенство бизнеса,  
улучшаем мир

## **Отчет о результатах процедур в соответствии с требованиями статьи 29 Закона от 27 ноября 1992 г. № 4015-1 «Об организации страхового дела в Российской Федерации»**

Руководство Общества с ограниченной ответственностью Страховая компания «ВТБ Страхование» несет ответственность за выполнение Обществом с ограниченной ответственностью Страховая компания «ВТБ Страхование» требований финансовой устойчивости и платежеспособности, установленных Федеральным законом от 27 ноября 1992 г. № 4015-1 «Об организации страхового дела в Российской Федерации» (далее - «Закон») и нормативными актами органа страхового надзора, а также за организацию системы внутреннего контроля Страховой компании в соответствии с требованиями Закона.

В соответствии с требованиями статьи 29 Закона мы провели процедуры с целью проверки:

- ▶ выполнения Обществом с ограниченной ответственностью Страховая компания «ВТБ Страхование» требований финансовой устойчивости и платежеспособности, установленных Законом и нормативными актами органа страхового надзора;
- ▶ эффективности организации системы внутреннего контроля Общества с ограниченной ответственностью Страховая компания «ВТБ Страхование», требования к организации и осуществлению которого установлены Законом.

Указанные процедуры были выбраны на основе нашего суждения и ограничивались запросами, анализом, изучением внутренних организационно-распорядительных и иных документов Страховой компании, сравнением внутренних требований, порядков и методологий, с требованиями, установленными Законом и нормативными актами органа страхового надзора, а также пересчетом, сравнением и сверкой числовых показателей и иной информации. Указанные процедуры не проводились в соответствии с Международными стандартами аудита. Результаты проведенных нами процедур изложены ниже.

В части выполнения Обществом с ограниченной ответственностью Страховая компания «ВТБ Страхование» по состоянию на 31 декабря 2016 г. требований Закона и нормативных актов органа страхового надзора к финансовой устойчивости и платежеспособности:

- ▶ Мы установили, что Общество с ограниченной ответственностью Страховая компания «ВТБ Страхование» по состоянию на 31 декабря 2016 г. обладает оплаченным уставным капиталом, размер которого не ниже установленного Законом минимального значения.
- ▶ Мы установили, что состав и структура активов, принимаемых Обществом с ограниченной ответственностью Страховая компания «ВТБ Страхование» для покрытия страховых резервов, по состоянию на 31 декабря 2016 г. соответствует требованиям, установленным нормативными актами органа страхового надзора.
- ▶ Мы установили, что состав и структура активов, принимаемых Обществом с ограниченной ответственностью Страховая компания «ВТБ Страхование» для покрытия собственных средств (капитала), по состоянию на 31 декабря 2016 г. соответствует требованиям, установленным нормативными актами органа страхового надзора.

- ▶ Мы установили, что значение нормативного соотношения собственных средств (капитала) и принятых обязательств Общества с ограниченной ответственностью Страховая компания «ВТБ Страхование» (отчет о платежеспособности) по состоянию на 31 декабря 2016 г. находится в пределах лимитов, установленных нормативными актами органа страхового надзора.
- ▶ Мы установили, что по состоянию на 31 декабря 2016 г. порядок расчета страховых резервов Общества с ограниченной ответственностью Страховая компания «ВТБ Страхование» соответствует порядку расчета, установленному требованиями нормативных актов органа страхового надзора, и расчет страховых резервов по состоянию на 31 декабря 2016 г. произведен в соответствии с положением Общества с ограниченной ответственностью Страховая компания «ВТБ Страхование» о порядке формирования страховых резервов.


Мы не проводили каких-либо процедур в отношении данных бухгалтерского учета Общества с ограниченной ответственностью Страховая компания «ВТБ Страхование», кроме процедур, которые мы сочли необходимыми для целей выражения мнения о достоверности годовой бухгалтерской (финансовой) отчетности Страховой компании.

В части эффективности организации системы внутреннего контроля Общества с ограниченной ответственностью Страховая компания «ВТБ Страхование»:

- ▶ Мы установили, что учредительные документы и внутренние организационно-распорядительные документы Общества с ограниченной ответственностью Страховая компания «ВТБ Страхование», действующие по состоянию на 31 декабря 2016 г., устанавливают полномочия лиц, осуществляющих внутренний контроль Общества с ограниченной ответственностью Страховая компания «ВТБ Страхование» в соответствии с Законом.
- ▶ Мы установили, что Обществом с ограниченной ответственностью Страховая компания «ВТБ Страхование» по состоянию на 31 декабря 2016 г. создана служба внутреннего аудита.
- ▶ Мы установили, что служба внутреннего аудита Общества с ограниченной ответственностью Страховая компания «ВТБ Страхование» подчинена и подотчетна совету директоров Общества с ограниченной ответственностью Страховая компания «ВТБ Страхование».
- ▶ Мы установили, что положение о внутреннем аудите Общества с ограниченной ответственностью Страховая компания «ВТБ Страхование», действующее по состоянию на 31 декабря 2016 г., содержит элементы, требуемые Законом, и что оно было утверждено в соответствии с указанным Законом.

- ▶ Мы установили, что отчеты службы внутреннего аудита Общества с ограниченной ответственностью Страховая компания «ВТБ Страхование» о результатах проведенных проверок в течение 2016 года подготавливались с требуемой Законом периодичностью и включали в себя наблюдения, сделанные службой внутреннего аудита в отношении нарушений и недостатков в деятельности Страховой компании, их последствиях, рекомендации по их устранению и информацию о ходе устранения ранее выявленных нарушений и недостатков в деятельности Общества с ограниченной ответственностью Страховая компания «ВТБ Страхование».
- ▶ Мы установили, что в течение года, закончившегося 31 декабря 2016 г., совет директоров и исполнительные органы управления Общества с ограниченной ответственностью Страховая компания «ВТБ Страхование» рассматривали отчеты, подготовленные службой внутреннего аудита.

Процедуры в отношении эффективности организации системы внутреннего контроля Общества с ограниченной ответственностью Страховая компания «ВТБ Страхование» были проведены нами исключительно для целей соблюдения требований Закона.



Е.В. Зайчикова  
Партнер  
ООО «Эрнст энд Янг Внешаудит»

27 марта 2017 г.

#### **Сведения об аудируемом лице**

Наименование: Общество с ограниченной ответственностью Страховая компания «ВТБ Страхование»  
Запись внесена в Единый государственный реестр юридических лиц 27 ноября 2002 г. и присвоен государственный регистрационный номер 1027700462514.  
Местонахождение: 101000, Россия, г. Москва, Чистопрудный бульвар, д. 8, стр. 1.

#### **Сведения об аудиторе**

Наименование: ООО «Эрнст энд Янг Внешаудит»  
Запись внесена в Единый государственный реестр юридических лиц 4 февраля 2016 г. и присвоен государственный регистрационный номер 1167746123478.  
Местонахождение: 115035, Россия, г. Москва, Садовническая наб., д. 77, стр. 1.  
ООО «Эрнст энд Янг Внешаудит» является членом Саморегулируемой организации аудиторов «Российский Союз аудиторов» (Ассоциация) (СРО РСА). ООО «Эрнст энд Янг Внешаудит» включено в контрольный экземпляр реестра аудиторов и аудиторских организаций за основным регистрационным номером записи 11603050953.

## БУХГАЛТЕРСКИЙ БАЛАНС СТРАХОВЩИКА


на 31 декабря 2016 г.


	Форма № 1-страховщик по ОКУД	КОДЫ		
	Дата (число, месяц, год)	0710001		
	Общество с ограниченной ответственностью	31	12	2016
Страховщик <u>Страховая компания "ВТБ Страхование"</u>	по ОКПО	54751688		
Основной государственный регистрационный номер	по ЕГРЮЛ	1027700462514		
Регистрационный номер страховщика	по ЕГРССД	3398		
Идентификационный номер налогоплательщика	ИНН	7702263726		
Вид экономической деятельности <u>Страхование</u>	по ОКВЭД	65		
Организационно-правовая форма / форма собственности	по ОКОПФ / ОКФС	1 23 00	16	
Общество с ограниченной ответственностью / Частная	по ОКЕИ	384		
Единица измерения: тыс. руб. / млн. руб. (ненужное зачеркнуть)				
Место нахождения (адрес) <u>101000, г. Москва, Чистопрудный бульвар, д. 8, стр. 1.</u>				

Пояснения	Наименование показателя	Код строки	На 31 декабря 2016 г.	На 31 декабря 2015 г.	На 31 декабря 2014 г.
1	2	3	4	5	6
	<b>А К Т И В</b>				
	<b>I. Активы</b>				
-	Нематериальные активы	1110	964	1017	-
2	Основные средства	1120	1830073	258163	267771
-	Доходные вложения в материальные ценности	1130	-	-	-
3.1	Финансовые вложения (за исключением денежных эквивалентов)	1140	56703415	33113308	15333000
-	Отложенные налоговые активы	1150	173417	11	19
4.1	Запасы	1210	697316	614894	436509
-	Налог на добавленную стоимость по приобретенным ценностям	1220	-	-	-
-	Доля перестраховщиков в страховых резервах по страхованию жизни	1230	-	-	-
6	Доля перестраховщиков в страховых резервах по страхованию иному, чем страхование жизни	1240	7175547	6120262	1937482
5.1	Дебиторская задолженность	1250	12358370	8175236	5512833
-	Депо премий у перестрахователей	1260	-	-	-
-	Денежные средства и денежные эквиваленты	1270	5233675	6663782	12522264
-	Прочие активы	1290	-	-	-
-	<b>ИТОГО ПО РАЗДЕЛУ I</b>	1300	84172777	54946673	36009878
-	<b>БАЛАНС</b>	1000	84172777	54946673	36009878



Пояснения	Наименование показателя	Код строки	На 31 декабря 2016 г.	На 31 декабря 2015 г.	На 31 декабря 2014 г.
1	2	3	4	5	6
	<b>П А С С И В</b>				
	<b>II. Капитал и резервы</b>				
-	Уставный капитал	2110	5500000	5500000	5500000
-	Собственные акции (доли), выкупленные у акционеров (участников)	2120	-	-	-
-	Переоценка имущества	2130	1383674	-	-
-	Добавочный капитал (без переоценки)	2140	1557	1557	1557
-	Резервный капитал	2150	849	849	849
-	Нераспределенная прибыль (непокрытый убыток)	2160	9211563	6274148	4307517
-	<b>ИТОГО ПО РАЗДЕЛУ II</b>	<b>2100</b>	<b>16097643</b>	<b>11776554</b>	<b>9809923</b>
	<b>III. Обязательства</b>				
-	Страховые резервы по страхованию жизни	2210	-	-	-
6	Страховые резервы по страхованию иному, чем страхование жизни	2220	59903646	37831356	22805508
-	Заемные средства	2230	-	-	-
-	Отложенные налоговые обязательства	2240	31137	175015	-
7	Оценочные обязательства	2250	444994	402234	426422
-	Депо премий перестраховщиков	2260	-	-	-
5.3	Кредиторская задолженность	2270	7695357	4761514	2966521
-	Доходы будущих периодов	2280	-	-	-
5.5	Прочие обязательства	2290	-	-	1504
-	<b>ИТОГО ПО РАЗДЕЛУ III</b>	<b>2200</b>	<b>68075134</b>	<b>43170119</b>	<b>26199955</b>
-	<b>БАЛАНС</b>	<b>2000</b>	<b>84172777</b>	<b>54946673</b>	<b>36009878</b>

Руководитель  Гальперин Геннадий  
 (подпись) Аронович  
 (расшифровка подписи) Главный бухгалтер

 Крючкова Валентина  
 (подпись) Георгиевна  
 (расшифровка подписи)

"27" марта 2017 г.



## ОТЧЕТ О ФИНАНСОВЫХ РЕЗУЛЬТАТАХ СТРАХОВЩИКА

за 2016 г.


		<b>КОДЫ</b>		
Форма № 2-страховщик по ОКУД		0710002		
Дата (число, месяц, год)		31	12	2016
Общество с ограниченной ответственностью Страховая компания "ВТБ Страхование"	по ОКПО	54751688		
Основной государственный регистрационный номер	по ЕГРЮЛ	1027700462514		
Регистрационный номер страховщика	по ЕГРССД	3398		
Идентификационный номер налогоплательщика	ИНН	7702263726		
Вид экономической деятельности Страхование	по ОКВЭД	65		
Организационно-правовая форма / форма собственности Общество с ограниченной ответственностью / Частная	по ОКОПФ / ОКФС	1 23 00	16	
Единица измерения: тыс. руб. / млн. руб. (ненужное зачеркнуть)	по ОКЕИ	384		

Пояснения	Наименование показателя	Код строки	За 2016 г.	За 2015 г.
1	2	3	4	5
	<b>I. Страхование жизни</b>			
-	Страховые премии (взносы) – нетто-перестрахование	1100	-	-
-	страховые премии (взносы) по договорам страхования, сострахования и перестрахования – всего	1110	-	-
-	страховые премии (взносы), переданные в перестрахование	1120	-	-
-	Доходы по инвестициям	1200	-	-
-	Расходы по инвестициям	1300	-	-
-	Выплаты – нетто-перестрахование	1400	-	-
-	выплаты по договорам страхования, сострахования и перестрахования – всего	1410	-	-
-	доля перестраховщиков в выплатах	1420	-	-
-	дополнительные выплаты (страховые бонусы)	1430	-	-
-	Изменение страховых резервов по страхованию жизни – нетто-перестрахование	1500	-	-
-	изменение страховых резервов по страхованию жизни – всего	1510	-	-
-	изменение доли перестраховщиков в страховых резервах по страхованию жизни	1520	-	-
-	Расходы по ведению страховых операций – нетто-перестрахование	1600	-	-
-	аквизиционные расходы	1610	-	-
-	иные расходы по ведению страховых операций	1620	-	-
-	перестраховочная комиссия и танъемы по договорам перестрахования	1630	-	-
-	Прочие доходы по страхованию жизни	1700	-	-
-	Прочие расходы по страхованию жизни	1800	-	-
-	Результат от операций по страхованию жизни	1000	-	-

Пояснения	Наименование показателя	Код строки	За 2016 г.	За 2015 г.
1	2	3	4	5
	<b>II. Страхование иное, чем страхование жизни</b>			
8.1	Заработанные страховые премии – нетто-перестрахование	2100	39341588	37275693
8.1	страховые премии по договорам страхования, сострахования и перестрахования – всего	2110	64065953	49281923
8.1	страховые премии, переданные в перестрахование	2120	(6191943)	(4585859)
8.1	изменение резерва незаработанной премии – всего	2130	(18782495)	(8177874)
8.1	изменение доли перестраховщиков в резерве незаработанной премии	2140	250073	757503
8.2	Состоявшиеся убытки – нетто-перестрахование	2200	(3556558)	(18611496)
8.2	выплаты по договорам страхования, сострахования и перестрахования – всего	2210	(12674322)	(16358374)
8.2	расходы по урегулированию убытков	2220	(372652)	(220229)
8.2	доля перестраховщиков в выплатах	2230	3076586	719633
8.2	изменение резервов убытков – всего	2240	6107469	(6177803)
8.2	изменение доли перестраховщиков в резервах убытков	2250	306361	3425277
-	Изменение иных страховых резервов	2300	(2897226)	(670171)
-	Изменение доли перестраховщиков в иных страховых резервах	2400	-	-
8.3	Отчисления от страховых премий	2500	(15760)	(21573)
8.4.2	Расходы по ведению страховых операций – нетто-перестрахование	2600	(14338200)	(6917346)
8.4.2	аквизиционные расходы	2610	(14002008)	(6571128)
-	иные расходы по ведению страховых операций	2620	(410628)	(428772)
8.4.2	перестраховочная комиссия и танъемы по договорам перестрахования	2630	74436	82554
8.5.2	Доходы по инвестициям	2700	12848812	6841729
8.5.2	Расходы по инвестициям	2800	(9661910)	(4295129)
8.6.2	Прочие доходы по страхованию иному, чем страхование жизни	2910	932388	421518
8.6.2	Прочие расходы по страхованию иному, чем страхование жизни	2920	(2343534)	(1616811)
-	Результат от операций по страхованию иному, чем страхование жизни	2000	20309600	12406414
	<b>III. Доходы и расходы, не связанные со страховыми операциями</b>			
8.7	Управленческие расходы	3100	(3511206)	(2945814)
8.7	Прочие доходы	3200	4255340	6136523
8.7	Прочие расходы	3300	(3678299)	(4798078)
-	Прибыль (убыток) до налогообложения	3400	17375435	10799045
-	Текущий налог на прибыль	3500	(1133296)	(2022393)
-	в том числе:			
-	постоянные налоговые обязательства (активы)	3510	(4717)	(46686)
-	Изменение отложенных налоговых обязательств	3600	143878	(175015)
-	Изменение отложенных налоговых активов	3700	(2484030)	(7)
-	Прочее	3800	-	-
-	Налоговые обязательства	3900	-	-
-	Чистая прибыль (убыток)	3000	13901987	8601630

Пояснения	Наименование показателя	Код строки	За 2016 г.	За 2015 г.
1	2	3	4	5
-	СПРАВОЧНО: Результат от переоценки имущества, не включаемый в чистую прибыль (убыток) отчетного периода	4100	-	-
-	Результат от прочих операций, не включаемый в чистую прибыль (убыток) отчетного периода	4200	-	-
-	Совокупный финансовый результат отчетного периода	4300	13901987	8601630
-	Базовая прибыль (убыток) на акцию	4400	-	.0000
-	Разводненная прибыль (убыток) на акцию	4500	-	.0000

Руководитель



Гальперин Геннадий  
Аронович

(подпись)

(расшифровка подписи)

Главный  
бухгалтер

(подпись)

Крючкова Валентина  
Георгиевна

(расшифровка подписи)

"27" марта 2017 г.

## ОТЧЕТ ОБ ИЗМЕНЕНИЯХ КАПИТАЛА СТРАХОВЩИКА

за 2016 г.

Форма № 3-страховщик по ОКУД

Дата (число, месяц, год)

Страховщик Общество с ограниченной ответственностью Страховая компания по ОКПО  
"ВТБ Страхование"

Основной государственный регистрационный номер

по ЕГРЮЛ

Регистрационный номер страховщика

по ЕГРССД

Идентификационный номер налогоплательщика

ИНН

Вид экономической деятельности Страхование

по ОКВЭД

Организационно-правовая форма / форма собственности

по ОКOPФ / ОКФС

Общество с ограниченной ответственностью / Частная

Единица измерения: тыс. руб. / ~~млн. руб.~~ (ненужное зачеркнуть)

по ОКЕИ

КОДЫ		
0710003		
31	12	2016
54751688		
1027700462514		
3398		
7702263726		
65		
1 23 00	16	
384		

### 1. Движение капитала

Наименование показателя	Код строки	Уставный капитал	Собственные акции (доли), выкупленные у акционеров (участников)	Добавочный капитал	Резервный капитал	Нераспределенная прибыль (непокрытый убыток)	Итого
1	2	3	4	5	6	7	8
Величина капитала на 31 декабря 2014 г.	1000	5500000	-	1557	849	4307517	9809923
За 2015 г.							
Увеличение капитала – всего	1100	-	-	-	-	8601631	8601631
в том числе:							
чистая прибыль	1110	x	x	x	x	8601631	8601631
переоценка имущества	1120	x	x	-	x	x	-
доходы, относящиеся непосредственно на увеличение капитала	1130	x	x	-	x	-	-
дополнительный выпуск акций (дополнительные вклады участников общества, вклады третьих лиц, принимаемых в общество)	1140	-	-	-	x	x	-
увеличение номинальной стоимости акций (долей участников)	1150	-	-	-	x	-	x
реорганизация юридического лица	1160	-	-	-	-	-	-
увеличение уставного капитала	1170	-	-	-	-	-	-

Наименование показателя	Код строки	Уставный капитал	Собственные акции (доли), выкупленные у акционеров (участников)	Добавочный капитал	Резервный капитал	Нераспределенная прибыль (непокрытый убыток)	Итого
1	2	3	4	5	6	7	8
Уменьшение капитала – всего	1200	-	-	-	-	(6635000)	(6635000)
в том числе:							
убыток	1210	x	x	x	x	-	-
переоценка имущества	1220	x	x	-	x	-	-
расходы, относящиеся непосредственно на уменьшение капитала	1230	x	x	-	x	-	-
уменьшение номинальной стоимости акций (долей участников)	1240	-	-	-	x	-	-
уменьшение количества акций (погашение долей)	1250	-	-	-	x	-	-
реорганизация юридического лица	1260	-	-	-	-	-	-
дивиденды и иные аналогичные выплаты по распределению прибыли в пользу собственников (участников)	1270	x	x	x	x	(6635000)	(6635000)
увеличение уставного капитала	1280	-	-	-	-	-	-
Изменение добавочного капитала	1300	x	x	-	-	-	x
Изменение резервного капитала	1400	x	x	x	-	-	x
Величина капитала на 31 декабря 2015 г.	2000	5500000	-	1557	849	6274148	11776554
За 2016 г.							
Увеличение капитала – всего	2100	-	-	2088929	-	13946389	16035318
в том числе:							
чистая прибыль	2110	x	x	x	x	13901987	13901987
переоценка имущества	2120	x	x	-	x	x	-
доходы, относящиеся непосредственно на увеличение капитала	2130	x	x	-	x	-	-
дополнительный выпуск акций (дополнительные вклады участников общества, вклады третьих лиц, принимаемых в общество)	2140	-	-	-	x	x	-
увеличение номинальной стоимости акций (долей участников)	2150	-	-	-	x	-	x
реорганизация юридического лица	2160	-	-	2088929	-	44402	2133331
-	2170	-	-	-	-	-	-
Уменьшение капитала – всего	2200	-	-	(705255)	-	(11088974)	(11714229)
в том числе:							
убыток	2210	x	x	x	x	-	-
переоценка имущества	2220	x	x	(705255)	x	-	(705255)
расходы, относящиеся непосредственно на уменьшение капитала	2230	x	x	-	x	-	-
уменьшение номинальной стоимости акций (долей участников)	2240	-	-	-	x	-	-
уменьшение количества акций (погашение долей)	2250	-	-	-	x	-	-
реорганизация юридического лица	2260	-	-	-	-	2290974	(2290974)
дивиденды и иные аналогичные выплаты по распределению прибыли в пользу собственников (участников)	2270	x	x	x	x	(8718000)	(8718000)
-	2280	-	-	-	-	-	-
Изменение добавочного капитала	2300	x	x	-	-	-	x
Изменение резервного капитала	2400	x	x	x	-	-	x
Величина капитала на 31 декабря 2016 г.	3000	5500000	-	1385231	849	9211563	16097643


## 2. Корректировки в связи с изменением учетной политики и исправлением ошибок


Форма 0710003 с. 3

Наименование показателя	Код строки	На 31 декабря 2014 г.	Изменения капитала за 2015 г.		На 31 декабря 2015 г.
			за счет чистой прибыли (убытка)	за счет иных факторов	
1	2	3	4	5	6
<b>Капитал – всего</b>					
до корректировок	4000	-	-	-	-
корректировка в связи с:					
изменением учетной политики	4100	-	-	-	-
исправлением ошибок	4200	-	-	-	-
после корректировок	5000	-	-	-	-
в том числе:					
<b>нераспределенная прибыль (непокрытый убыток):</b>					
до корректировок	4010	-	-	-	-
корректировка в связи с:					
изменением учетной политики	4110	-	-	-	-
исправлением ошибок	4210	-	-	-	-
после корректировок	5010	-	-	-	-
<b>другие статьи капитала, по которым осуществлены корректировки:</b>					
до корректировок	4020	-	-	-	-
корректировка в связи с:					
изменением учетной политики	4120	-	-	-	-
исправлением ошибок	4220	-	-	-	-
после корректировок	5020	-	-	-	-
в том числе по статьям:					

## 3. Чистые активы

Наименование показателя	Код строки	На 31 декабря 2016 г.	На 31 декабря 2015 г.	На 31 декабря 2014 г.
1	2	3	4	5
Чистые активы	6000	16097643	11776554	9809923

Руководитель  Гальперин Геннадий Аронович  
(подпись) (расшифровка подписи)

Главный бухгалтер  Крючкова Валентина Георгиевна  
(подпись) (расшифровка подписи)

"27" марта 2017 г.

ОГРН 1027700462514 Москва

## ОТЧЕТ О ДВИЖЕНИИ ДЕНЕЖНЫХ СРЕДСТВ СТРАХОВЩИКА



за 2016 г.

		КОДЫ		
Форма № 4-страховщик по ОКУД		0710004		
Дата (число, месяц, год)		31	12	2016
Общество с ограниченной ответственностью Страховая компания "ВТБ Страхование"	по ОКПО	54751688		
Основной государственный регистрационный номер	по ЕГРЮЛ	1027700462514		
Регистрационный номер страховщика	по ЕГРССД	3398		
Идентификационный номер налогоплательщика	ИНН	7702263726		
Вид экономической деятельности Страхование	по ОКВЭД	65		
Организационно-правовая форма / форма собственности Общество с ограниченной ответственностью / Частная	по ОКОПФ / ОКФС	1 23 00	16	
Единица измерения: тыс. руб. / млн. руб. (ненужное зачеркнуть)	по ОКЕИ	384		

Наименование показателя	Код строки	За 2016 г.	За 2015 г.
1	2	3	4
<b>Денежные потоки от текущих операций</b>			
Поступления – всего	1100	64801635	47623457
в том числе:			
страховых премий	1110	60270204	45743950
сумм по суброгационным и регрессным требованиям	1120	204738	257773
в оплату требований об оплате возмещенного вреда по прямому возмещению убытков	1130	272435	219771
доли перестраховщиков в выплатах по договорам страхования, сострахования и перестрахования	1140	3102557	618762
связанные с обязательным медицинским страхованием	1150	-	-
прочие поступления	1190	951701	783201
Платежи – всего	1200	(40649825)	(33723441)
в том числе:			
страховые премии, переданные в перестрахование	1210	(6443238)	(4217598)
выплаты по договорам страхования, сострахования и перестрахования	1215	(13882023)	(16688668)
оплата аквизиционных расходов	1220	(8761051)	(3040111)
оплата расходов по урегулированию убытков	1225	(275862)	(163303)
по требованиям об оплате возмещенного вреда по прямому возмещению убытков	1230	(141425)	(258206)
потерпевшим по прямому возмещению убытков	1235	(34440)	(29660)
профессиональным объединениям страховщиков в виде средств отчислений от страховых премий, предусмотренных законодательством Российской Федерации	1240	(15543)	(20444)
связанные с обязательным медицинским страхованием	1245	-	-
в связи с оплатой труда работников	1250	(3373091)	(2934615)
поставщикам (подрядчикам) за сырье, материалы, работы, услуги	1255	(2251995)	(2205586)
проценты по долговым обязательствам	1260	(59133)	-
налог на прибыль организаций	1265	(3605911)	(2350940)
прочие платежи	1290	(1806113)	(1814310)
Сальдо денежных потоков от текущих операций	1000	24151810	13900016



Наименование показателя	Код строки	За 2016 г.	За 2015 г.
1	2	3	4
<b>Денежные потоки от инвестиционных операций</b>			
Поступления – всего	2100	271016976	54164301
в том числе:			
от продажи основных средств и нематериальных активов	2110	302	28
от продажи акций других организаций (долей участия)	2120	-	-
от возврата предоставленных займов, от продажи долговых ценных бумаг (прав требования денежных средств к другим лицам)	2130	16686218	12371005
дивидендов, процентов по долговым финансовым вложениям и аналогичных поступлений от долевого участия в других организациях	2140	5133388	3555875
прочие поступления	2190	249197068	38237393
Платежи – всего	2200	(288805347)	(67500551)
в том числе:			
в связи с приобретением, созданием, модернизацией, реконструкцией и подготовкой к использованию основных средств и нематериальных активов	2210	(220188)	(60510)
в связи с приобретением акций других организаций (долей участия)	2220	(3177471)	(689)
в связи с приобретением долговых ценных бумаг (прав требования денежных средств к другим лицам), предоставление займов другим лицам	2230	(18399961)	(13623605)
проценты по долговым обязательствам, включаемые в стоимость инвестиционного актива	2240	-	-
прочие платежи	2290	(267007727)	(53815747)
Сальдо денежных потоков от инвестиционных операций	2000	(17788371)	(13336250)
<b>Денежные потоки от финансовых операций</b>			
Поступления – всего	3100	-	-
в том числе:			
получение кредитов и займов	3110	-	-
денежных вкладов собственников (участников)	3120	-	-
от выпуска акций, увеличения долей участия	3130	-	-
от выпуска облигаций, векселей и других долговых ценных бумаг и др.	3140	-	-
прочие поступления	3190	-	-
Платежи – всего	3200	(7626543)	(6508000)
в том числе:			
собственникам (участникам) в связи с выкупом у них собственных акций (долей участия в организации) или их выходом из состава участников	3210	-	-
на уплату дивидендов и иных аналогичных платежей по распределению прибыли в пользу собственников (участников)	3220	(7237000)	(6508000)
в связи с погашением (выкупом) векселей и других долговых ценных бумаг, возврат кредитов и займов	3230	(389543)	-
прочие платежи	3290	-	-
Сальдо денежных потоков от финансовых операций	3000	(7626543)	(6508000)
Сальдо денежных потоков за отчетный период	4000	(1263104)	(5944234)
Остаток денежных средств и денежных эквивалентов на начало отчетного периода	4100	6663782	12522264
Остаток денежных средств и денежных эквивалентов на конец отчетного периода	4200	5233675	6663782
Величина влияния изменений курса иностранной валюты по отношению к рублю	4300	(167003)	85752

Руководитель  Гальперин Геннадий  
 (подпись) Аронович (расшифровка подписи) Главный бухгалтер  Крючкова Валентина  
 (подпись) Георгиевна (расшифровка подписи)

"27" марта 2017 г.

**Пояснения к бухгалтерскому балансу страховщика  
и отчету о финансовых результатах страховщика  
(табличная форма)**

**1. Нематериальные активы**

1.1. Наличие и движение нематериальных активов

Наименование показателя	Код строки	Период	На начало года			Изменения за период						На конец периода	
			первоначальная стоимость	накопленная амортизация и убытки от обесценения	поступило	выбыло		начислено амортизации	убыток от обесценения	переоценка		первоначальная стоимость	накопленная амортизация
						первоначальная стоимость	накопленная амортизация и убытки от обесценения			первоначальная стоимость	накопленная амортизация		
1	2	3	4	5	6	7	8	9	10	11	12	13	14
<b>Нематериальные активы – всего</b>	1100	за 2016 г.	1072	(77)	301	-	-	(332)	-	-	-	1373	(409)
	1200	за 2015 г.	-	-	1072	-	-	(77)	-	-	-	1072	(77)
в том числе:	1101	за 2016 г.	-	-	-	-	-	-	-	-	-	-	-
программы для электронных вычислительных машин и базы данных	1201	за 2015 г.	-	-	-	-	-	-	-	-	-	-	-
Исключительные права на видеоматериалы	1102	за 2016 г.	693	(77)	226	-	-	(280)	-	-	-	919	(357)
	1202	за 2015 г.	-	-	693	-	-	(77)	-	-	-	693	(77)
Товарный знак	1103	за 2016 г.	379	-	75	-	-	(52)	-	-	-	454	(52)
	1203	за 2015 г.	-	-	379	-	-	-	-	-	-	379	-

0710005 с. 1

1.2. Первоначальная стоимость нематериальных активов, созданных самим страховщиком

Наименование показателя	Код строки	На 31 декабря 2016 г.	На 31 декабря 2015 г.	На 31 декабря 2014 г.
1	2	3	4	5
<b>Нематериальные активы, созданные самим страховщиком – всего</b>	1300	-	-	-
в том числе:				
программы для электронных вычислительных машин и базы данных	1301	-	-	-
-	1302	-	-	-

1.3. Нематериальные активы с полностью погашенной стоимостью

Наименование показателя	Код строки	На 31 декабря 2016 г.	На 31 декабря 2015 г.	На 31 декабря 2014 г.
1	2	3	4	5
<b>Нематериальные активы с полностью погашенной стоимостью – всего</b>	1400	-	-	-
В том числе:				
-	1401	-	-	-
-	1402	-	-	-

## 2. Основные средства

### 2.1. Наличие и движение основных средств

0710005 с. 2

Наименование показателя	Код строки	Период	На начало года		поступило	Изменения за период				На конец периода		
			первоначальная стоимость	накопленная амортизация		выбыло первоначальная стоимость	накопленная амортизация	начислено амортизации	переоценка		первоначальная стоимость	накопленная амортизация
									первоначальная стоимость	накопленная амортизация		
1	2	3	4	5	6	7	8	9	10	11	12	13
<b>Основные средства (без учета доходных вложений в материальные ценности) – всего</b>	2100	за 2016 г.	459304	(201295)	2763216	(18862)	15173	(599853)	(826775)	(121520)	2376881	(664455)
в том числе:	2200	за 2015 г.	384619	(126772)	82545	(7860)	3170	(77694)	-	-	459304	(201295)
недвижимое имущество – всего	2110	за 2016 г.	-	-	2478572	-	-	(380149)	(826775)	(121520)	1651796	(258629)
в том числе:	2210	за 2015 г.	-	-	-	-	-	-	-	-	-	-
здания	2111	за 2016 г.	-	-	2478572	-	-	(380149)	(826775)	(121520)	1651796	(258629)
в том числе:	2211	за 2015 г.	-	-	-	-	-	-	-	-	-	-
иные объекты основных средств – всего	2150	за 2016 г.	459304	(201295)	284644	(18862)	15173	(219704)	-	-	725085	(405826)
в том числе:	2250	за 2015 г.	384619	(126772)	82545	(7860)	3170	(77694)	-	-	459304	(201295)
офисное оборудование	2151	за 2016 г.	65503	(40431)	106699	(6136)	6008	(65857)	-	-	166065	(100280)
производственный и хозяйственный инвентарь	2251	за 2015 г.	52619	(32746)	13493	(609)	584	(8270)	-	-	65503	(40431)
транспортные средства	2152	за 2016 г.	23800	(8052)	1904	(16)	16	(5250)	-	-	25688	(13286)
машины и оборудование	2252	за 2015 г.	23094	(3771)	818	(112)	39	(4320)	-	-	23800	(8052)
другие виды основных средств	2153	за 2016 г.	20075	(10037)	2869	-	-	(5577)	-	-	22944	(15614)
неотделимые улучшения	2253	за 2015 г.	18628	(7098)	1447	-	-	(2939)	-	-	20075	(10037)
учтено в составе доходных вложений в материальные ценности – всего	2154	за 2016 г.	284534	(122860)	165717	(8038)	6197	(131939)	-	-	442213	(248602)
в том числе:	2254	за 2015 г.	237008	(70765)	50020	(2494)	1319	(33414)	-	-	284534	(122860)
недвижимое имущество – всего	2155	за 2016 г.	52036	(15718)	6206	(1860)	1012	(9907)	-	-	56382	(24613)
в том числе:	2255	за 2015 г.	40656	(9586)	16025	(4645)	1228	(7360)	-	-	52036	(15718)
иные объекты – всего	2156	за 2016 г.	13356	(4197)	1249	(2812)	1940	(1174)	-	-	11793	(3431)
в том числе:	2256	за 2015 г.	12614	(2806)	742	-	-	(1391)	-	-	13356	(4197)
в составе доходных вложений в материальные ценности – всего	2300	за 2016 г.	-	-	-	-	-	-	-	-	-	-
в том числе:	2400	за 2015 г.	-	-	-	-	-	-	-	-	-	-
недвижимое имущество – всего	2310	за 2016 г.	-	-	-	-	-	-	-	-	-	-
в том числе:	2410	за 2015 г.	-	-	-	-	-	-	-	-	-	-
иные объекты – всего	2311	за 2016 г.	-	-	-	-	-	-	-	-	-	-
в том числе:	2411	за 2015 г.	-	-	-	-	-	-	-	-	-	-
в составе доходных вложений в материальные ценности – всего	2350	за 2016 г.	-	-	-	-	-	-	-	-	-	-
в том числе:	2450	за 2015 г.	-	-	-	-	-	-	-	-	-	-
иные объекты – всего	2351	за 2016 г.	-	-	-	-	-	-	-	-	-	-
в том числе:	2451	за 2015 г.	-	-	-	-	-	-	-	-	-	-

## 2.2. Незавершенные капитальные вложения

0710005 с. 3

Наименование показателя	Код строки	Период	На начало года	Изменения за период			На конец периода
				затраты за период	списано	принято к учету в качестве основных средств или увеличена стоимость	
1	2	3	4	5	6	7	8
<b>Незавершенное строительство и незаконченные операции по приобретению, модернизации и т. п. основных средств – всего</b>	2500	за 2016 г.	154	325549	-	(208056)	117647
в том числе:	2600	за 2015 г.	9924	60508	-	(70278)	154
офисное оборудование	2501	за 2016 г.	134	55420	-	(55334)	220
производственный и хозяйственный инвентарь	2601	за 2015 г.	-	2461	-	(2327)	134
	2502	за 2016 г.	-	22895	-	(22895)	-
	2602	за 2015 г.	-	1139	-	(1139)	-
транспортные средства	2503	за 2016 г.	-	-	-	-	-
	2603	за 2015 г.	-	1447	-	(1447)	-
машины и оборудование	2504	за 2016 г.	-	234503	-	(117076)	117427
другие виды основных средств	2604	за 2015 г.	9924	38949	-	(48873)	-
	2505	за 2016 г.	20	11482	-	(11502)	-
	2605	за 2015 г.	-	16462	-	(16442)	20
неотделимые улучшения	2506	за 2016 г.	-	1249	-	(1249)	-
	2606	за 2015 г.	-	50	-	(50)	-

2.3. Изменение стоимости основных средств в результате достройки, дооборудования, реконструкции и частичной ликвидации

Наименование показателя	Код строки	За 2016 г.		За 2015 г.	
		3	4	3	4
<b>1</b>	<b>2</b>	<b>3</b>	<b>4</b>	<b>3</b>	<b>4</b>
<b>Увеличение стоимости объектов основных средств в результате достройки, дооборудования, реконструкции – всего</b>	2700	57403	12550		
в том числе:					
Машины и оборудование	2701	54548	12546		
Офисное оборудование	2702	2743	-		
Транспортные средства	2703	-	4		
Производственный и хозяйственный инвентарь	2704	-	-		
Другие виды основных средств	2705	112	-		
Неотделимые улучшения	2706	-	-		
<b>Уменьшение стоимости объектов основных средств в результате частичной ликвидации – всего</b>	2800	-	-		
в том числе:					
-	2801	-	-		

## 2.4. Иное использование основных средств

0710005 с. 4

Наименование показателя	Код строки	На 31 декабря 2016 г.	На 31 декабря 2015 г.	На 31 декабря 2014 г.
1	2	3	4	5
Переданные в аренду основные средства, числящиеся на балансе	2910	-	-	-
Переданные в аренду основные средства, числящиеся за балансом	2920	1320	1320	6369
Полученные в аренду основные средства, числящиеся на балансе	2930	-	-	-
Полученные в аренду основные средства, числящиеся за балансом	2940	5054619	1429846	1402668
Объекты недвижимости, принятые в эксплуатацию и фактически используемые, находящиеся в процессе государственной регистрации	2950	-	-	-
Основные средства, переведенные на консервацию	2960	-	-	-
Иное использование основных средств (залог и др.)	2970	14332	14299	-



### 3. Финансовые вложения (за исключением денежных эквивалентов)

#### 3.1. Наличие и движение финансовых вложений

0710005 с. 5

Наименование показателя	Код строки	Период	На начало года		поступило	Изменения за период			На конец периода		
			первоначальная стоимость	накопленная корректировка		выбыло (погашено)	накопленная корректировка	начисление процентов (включая доведение первоначальной стоимости до номинальной)	текущей рыночной стоимости (убытков от обесценения)	первоначальная стоимость	накопленная корректировка
<b>Финансовые вложения – всего</b>	3100	за 2016 г.	32753651	359657	28908619	(264510006)	(412685)	-	(395820)	57152263	(448848)
	3200	за 2015 г.	15818116	(485116)	69696237	(52760702)	(24892)	-	869661	32753651	359657
в том числе:	3101	за 2016 г.	22548304	-	266440148	(247549416)	-	-	-	41439036	-
банковские вклады (депозиты)	3201	за 2015 г.	6751000	-	55337944	(39540640)	-	-	-	22548304	-
государственные и муниципальные ценные бумаги	3102	за 2016 г.	1778636	(28780)	2258977	(2515212)	(20805)	-	57754	1522401	8169
	3202	за 2015 г.	1993632	(198596)	1180245	(1395241)	61420	-	108396	1778636	(28780)
акции	3103	за 2016 г.	553972	-	3150118	(989)	-	-	(506)	3703101	(506)
	3203	за 2015 г.	1402568	(2)	692	(849288)	(2)	-	-	553972	-
облигации	3104	за 2016 г.	7023486	388437	10193872	(7700884)	(391880)	-	142903	9516473	139460
	3204	за 2015 г.	5670916	(286518)	5884854	(4532284)	(86310)	-	761265	7023486	388437
векселя	3105	за 2016 г.	-	-	-	-	-	-	-	-	-
	3205	за 2015 г.	-	-	-	-	-	-	-	-	-
предоставленные займы	3106	за 2016 г.	-	-	5846556	(5846556)	-	-	-	-	-
	3206	за 2015 г.	-	-	6443249	(6443249)	-	-	-	-	-
вклады в уставные капиталы	3107	за 2016 г.	849253	-	47696	(896949)	-	-	-	849253	-
	3207	за 2015 г.	-	-	849253	-	-	-	-	-	-
ипотечные сертификаты участия	3108	за 2016 г.	-	-	-	-	-	-	-	-	-
	3208	за 2015 г.	-	-	-	-	-	-	-	-	-
инвестиционные паи паевых инвестиционных фондов	3109	за 2016 г.	-	-	971252	-	-	-	(595971)	971252	(595971)
	3209	за 2015 г.	-	-	-	-	-	-	-	-	-
долевое участие в общих фондах банковского управления	3110	за 2016 г.	-	-	-	-	-	-	-	-	-
	3210	за 2015 г.	-	-	-	-	-	-	-	-	-
жилищные сертификаты	3111	за 2016 г.	-	-	-	-	-	-	-	-	-
	3211	за 2015 г.	-	-	-	-	-	-	-	-	-
депозитарные расписки	3112	за 2016 г.	-	-	-	-	-	-	-	-	-
	3212	за 2015 г.	-	-	-	-	-	-	-	-	-
иные финансовые вложения	3113	за 2016 г.	-	-	-	-	-	-	-	-	-
	3213	за 2015 г.	-	-	-	-	-	-	-	-	-
Из строки «Финансовые вложения – всего» вложения в дочерние, зависимые организации и другие лица, являющиеся связанными сторонами	3199	за 2016 г.	7957341	38979	146491000	(145007362)	(12755)	-	(5270)	12918968	26224
	3299	за 2015 г.	5787568	(2)	35984061	(33814288)	(2)	-	(38979)	7957341	38979

3.2. Иное использование финансовых вложений

Наименование показателя	Код строки	На 31 декабря 2016 г.	На 31 декабря 2015 г.	На 31 декабря 2014 г.
I	2	3	4	5
<b>Финансовые вложения, находящиеся в залоге – всего</b>	3300	-	-	-
в том числе:				
-	3301	-	-	-
<b>Финансовые вложения, переданные третьим лицам (кроме продажи) – всего</b>	3400	-	-	-
в том числе:				
-	3401	-	-	-
<b>Финансовые вложения, переданные с обязательством обратного выкупа по сделкам РЕПО – всего</b>	3500	-	-	-
в том числе:				
-	3501	-	-	-
<b>Финансовые вложения, полученные с обязательством обратной продажи по сделкам РЕПО – всего</b>	3600	-	-	-
в том числе:				
-	3601	-	-	-
<b>Иное использование финансовых вложений</b>	3700	-	-	-

## 4. Запасы

### 4.1. Наличие и движение запасов

0710005 с. 6

Наименование показателя	Код строки	Период	На начало года		Изменения за период					На конец периода	
			себестоимость	величина резерва под снижение стоимости	поступления и затраты	выбыло		убыток от снижения стоимости	оборот запасов между их группами, видами	себестоимость	величина резерва под снижение стоимости
						себестоимость	резерв под снижение стоимости				
1	2	3	4	5	6	7	8	9	10	11	12
<b>Запасы – всего</b>	4100	за 2016 г.	614894	-	834913	(752494)	-	-	-	697316	-
	4200	за 2015 г.	436509	-	531373	(352988)	-	-	-	614894	-
в том числе:	4101	за 2016 г.	2362	-	513	(37277)	-	-	39122	4720	-
Сырье и материалы	4201	за 2015 г.	2403	-	65510	(33182)	-	-	(32369)	2362	-
Топливо	4102	за 2016 г.	203	-	7915	(7832)	-	-	-	287	-
	4202	за 2015 г.	61	-	7384	(7158)	-	-	(84)	203	-
Малоценные ОС	4103	за 2016 г.	1893	-	22132	(21458)	-	-	243	2811	-
	4203	за 2015 г.	5190	-	13044	(17696)	-	-	1355	1893	-
Запасные части	4104	за 2016 г.	30	-	64	(94)	-	-	-	-	-
	4204	за 2015 г.	-	-	115	(85)	-	-	-	30	-
Инвентарь и хозяйственные принадлежности	4105	за 2016 г.	12	-	705	(717)	-	-	-	-	-
	4205	за 2015 г.	1	-	542	(532)	-	-	1	12	-
Прочие материалы	4106	за 2016 г.	13025	-	165563	(109716)	-	-	(39365)	29508	-
	4206	за 2015 г.	10010	-	90251	(118333)	-	-	31097	13025	-
Расходы будущих периодов	4107	за 2016 г.	587595	-	559813	(499571)	-	-	-	647837	-
	4207	за 2015 г.	418844	-	303609	(134858)	-	-	-	587595	-
Годные остатки	4108	за 2016 г.	9774	-	78208	(75829)	-	-	-	12153	-
	4208	за 2015 г.	-	-	50918	(41144)	-	-	-	9774	-

4.2. Запасы в залоге

Наименование показателя	Код строки	На 31 декабря 2016 г.	На 31 декабря 2015 г.	На 31 декабря 2014 г.
1	2	3	4	5
<b>Запасы, не оплаченные на отчетную дату – всего</b>	4300	-	-	-
в том числе:				
-	4301	-	-	-
<b>Запасы, находящиеся в залоге по договору – всего</b>	4400	-	-	-
в том числе:				
-	4401	-	-	-

## 5. Дебиторская и кредиторская задолженность, депо премий, фонд предупредительных мероприятий

### 5.1. Наличие и движение дебиторской задолженности, депо премий

0710005 с. 7

Наименование показателя	Код строки	Период	На начало года		Изменения за период							На конец периода			
			учтенная по условиям договора	величина резерва по сомнительным долгам	в результате хозяйственных операций (сумма долга по сделке, операции)	7	поступления*	создание резерва сомнительных долгов	погашение	10	выбытие	восстановление резерва по сомнительным долгам	перевод из долго-срочной в кратко-срочную	учтенная по условиям договора	величина резерва по сомнительным долгам
<b>Дебиторская задолженность по операциям страхования, сострахования – всего</b>	<b>2</b>	<b>3</b>	<b>4</b>	<b>5</b>	<b>6</b>	<b>7</b>	<b>8</b>	<b>9</b>	<b>10</b>	<b>11</b>	<b>12</b>	<b>13</b>	<b>14</b>	<b>15</b>	
в том числе:															
5100	за 2016 г.	5149905	(166953)	7245897	-	(528332)	(5857069)	(169545)	(94414)	248838	x	6369187	(352033)		
5200	за 2015 г.	3675394	(88281)	5846254	-	(164203)	(4098468)	(273275)	(40953)	44578	x	5149905	(166953)		
5110	за 2016 г.	-	-	-	-	-	-	-	-	-	x	-	-		
5210	за 2015 г.	-	-	-	-	-	-	-	-	-	x	-	-		
5111	за 2016 г.	-	-	-	-	-	-	-	-	-	x	-	-		
5211	за 2015 г.	-	-	-	-	-	-	-	-	-	x	-	-		
5112	за 2016 г.	-	-	-	-	-	-	-	-	-	x	-	-		
5212	за 2015 г.	-	-	-	-	-	-	-	-	-	x	-	-		
5130	за 2016 г.	-	-	-	-	-	-	-	-	-	x	-	-		
5230	за 2015 г.	-	-	-	-	-	-	-	-	-	x	-	-		
5140	за 2016 г.	-	-	133936	-	-	(81697)	-	-	-	x	52239	-		
5240	за 2015 г.	-	-	-	-	-	-	-	-	-	x	-	-		
5150	за 2016 г.	-	-	-	-	-	-	-	-	-	x	-	-		
5250	за 2015 г.	-	-	-	-	-	-	-	-	-	x	-	-		

1	2	3	4	5	6	7	8	9	10	11	12	13	14	15
задолженность по страховым премиям (взносам) по другим договорам страхования, относящимся к страхованию иному, чем страхование жизни	5160	за 2016 г.	5040169	(166953)	6217133	-	(528332)	(4954415)	(169527)	(94414)	248838	x	6133359	(352033)
	5260	за 2015 г.	3628977	(88281)	5186083	-	(164203)	(3501618)	(273273)	(40953)	44578	x	5040169	(166953)
	5161	за 2016 г.	4455893	(166953)	5659584	-	(507096)	(4403301)	(139286)	(93895)	248838	x	5572890	(331316)
	5261	за 2015 г.	3357968	(86250)	4607033	-	(161990)	(3236110)	(272998)	(40866)	40421	x	4455893	(166953)
	5162	за 2016 г.	584276	-	557548	-	(21236)	(51114)	(30241)	(519)	-	x	560469	(20717)
	5262	за 2015 г.	271009	(2031)	579050	-	(2213)	(265508)	(275)	(87)	4157	x	584276	-
	5170	за 2016 г.	-	-	-	-	-	-	-	-	-	x	-	-
	5270	за 2015 г.	-	-	-	-	-	-	-	-	-	x	-	-
	5180	за 2016 г.	109736	-	894828	-	-	(820957)	(18)	(18)	-	x	183589	-
	5280	за 2015 г.	46417	-	660171	-	-	(596850)	(2)	(2)	-	x	109736	-
	5181	за 2016 г.	8100	-	-	-	-	-	-	-	-	x	8100	-
	5281	за 2015 г.	1140	-	6960	-	-	-	-	-	-	x	8100	-
	5182	за 2016 г.	101636	-	894828	-	-	(820957)	(18)	(18)	-	x	175489	-
	5282	за 2015 г.	45277	-	653211	-	-	(596850)	(2)	(2)	-	x	101636	-
	5300	за 2016 г.	485618	(22040)	779121	-	(107978)	(584833)	(14198)	(3940)	16414	x	665709	(109664)
5400	за 2015 г.	419292	(14652)	476436	-	(13403)	(273539)	(136571)	(4441)	1574	x	485618	(22040)	
в том числе: задолженность перестрахователей по страховым премиям (взносам) по страхованию жизни	5310	за 2016 г.	-	-	-	-	-	-	-	-	-	x	-	-
	5410	за 2015 г.	-	-	-	-	-	-	-	-	-	x	-	-
	5320	за 2016 г.	271343	(17470)	389239	-	(27168)	(264100)	(14182)	(2273)	-	x	382300	(42365)
	5420	за 2015 г.	391948	(7912)	263531	-	(11091)	(247565)	(136571)	-	1533	x	271343	(17470)
	5330	за 2016 г.	-	-	-	-	-	-	-	-	-	x	-	-
	5430	за 2015 г.	-	-	-	-	-	-	-	-	-	x	-	-
	5340	за 2016 г.	97612	(2999)	223356	-	(79815)	(221711)	-	(1664)	15683	x	99258	(65467)
	5440	за 2015 г.	14027	(6000)	93468	-	(1441)	(9883)	-	(4441)	1	x	97612	(2999)
	5350	за 2016 г.	-	-	-	-	-	-	-	-	-	x	-	-
	5450	за 2015 г.	-	-	-	-	-	-	-	-	-	x	-	-
	5360	за 2016 г.	-	-	-	-	-	-	-	-	-	x	-	-
	5460	за 2015 г.	-	-	-	-	-	-	-	-	-	x	-	-
	5370	за 2016 г.	116663	(1571)	166526	-	(995)	(99022)	(16)	(3)	731	x	184151	(1832)
	5470	за 2015 г.	13317	(740)	119437	-	(871)	(16091)	-	-	40	x	116663	(1571)
	5371	за 2016 г.	114300	(934)	162056	-	(866)	(96670)	(15)	-	-	x	179671	(1800)
задолженность перестраховщика по страховым премиям по страхованию иному, чем страхование жизни	5471	за 2015 г.	12676	(740)	117484	-	(234)	(15860)	-	-	40	x	114300	(934)
	5372	за 2016 г.	2290	(637)	4142	-	(122)	(2214)	(1)	(3)	731	x	4217	(25)
	5472													
расход на урегулирование убытков по доле в произведенных выплатах по страхованию иному, чем страхование жизни	5373	за 2015 г.	483	-	1880	-	(637)	(73)	-	-	-	x	2290	(637)
	5473	за 2016 г.	73	-	195	-	-	(138)	-	-	-	x	130	-
	5473	за 2015 г.	158	-	73	-	-	(158)	-	-	-	x	73	-

1	2	3	4	5	6	7	8	9	10	11	12	13	14	15
задолженность перестрахователей по расходам на урегулирование убытков по доле в произведенных выплатах по страхованию иному, чем страхование жизни	5374 за 2016 г.	-	-	-	133	-	(7)	-	-	-	-	-	-	-
	5474	-	-	-	-	-	-	-	-	-	-	x	133	(7)
Дебиторская задолженность по прямому возмещению убытков	5501 за 2016 г.	177469	19131	-	19131	-	-	(149690)	(2673)	-	-	x	-	-
	5502 за 2015 г.	139757	133559	-	133559	-	-	(93760)	(2087)	-	-	x	44237	-
Задолженность акционеров (участников) по взносам в уставный капитал	5601 за 2016 г.	-	-	-	-	-	-	-	-	-	-	x	177469	-
	5602 за 2015 г.	-	-	-	-	-	-	-	-	-	-	x	-	-
Прочая дебиторская задолженность краткосрочная – всего	5700 за 2016 г.	2560147	15513569	(8910)	15513569	-	(227712)	(12125779)	(2122)	(18675)	13068	-	5945813	(204879)
	5750 за 2015 г.	1390228	4345159	(8905)	4345159	-	(16597)	(3141691)	(33549)	(1506)	15086	-	2560147	(8910)
в том числе:														
задолженность по причитающемуся к получению процентному (купонному, дисконтному и пр.) доходу	5701 за 2016 г.	999575	683351	-	683351	-	-	(1217094)	-	-	-	-	465831	-
требованиям	5751 за 2015 г.	634236	848015	-	848015	-	-	(482676)	-	-	-	-	999575	-
задолженность по субротационным требованиям	5702 за 2016 г.	110018	537347	(1446)	537347	-	(85850)	(109684)	(1017)	-	43	-	536664	(87253)
требованиям	5752 за 2015 г.	117794	254800	(4900)	254800	-	-	(237670)	(24906)	(358)	3096	-	110018	(1446)
задолженность по регрессным требованиям	5703 за 2016 г.	-	-	-	-	-	-	-	-	-	-	-	-	-
требованиям	5753 за 2015 г.	-	-	-	-	-	-	-	-	-	-	-	-	-
задолженность по налогам и сборам (включая авансовые платежи и переплату по ним)	5704 за 2016 г.	183329	2737862	-	2737862	-	-	(188141)	-	-	-	-	2733050	-
задолженность участников консолидированной группы налогоплательщиков	5754 за 2015 г.	18193	183306	-	183306	-	-	(18170)	-	-	-	-	183329	-
прочая краткосрочная задолженность	5705 за 2016 г.	-	-	-	-	-	-	-	-	-	-	-	-	-
	5755 за 2015 г.	-	-	-	-	-	-	-	-	-	-	-	-	-
в том числе:	5706 за 2016 г.	1267225	11555009	(7464)	11555009	-	(141862)	(10610860)	(1105)	(18675)	13025	-	2210268	(117626)
	5756 за 2015 г.	620005	3059038	(4005)	3059038	-	(16597)	(2403175)	(8643)	(1148)	11990	-	1267225	(7464)
Недостачи и потери от порчи ценностей	5707 за 2016 г.	5	5	-	5	-	-	-	-	-	-	-	5	-
Расчеты по причитающимся дивидендам и другим доходам	5757 за 2015 г.	964	964	-	964	-	-	(959)	-	-	-	-	5	-
	5708 за 2016 г.	-	-	-	-	-	-	-	-	-	-	-	-	-
Расчеты с прочими поставщиками и подрядчиками	5758 за 2015 г.	86335	86335	-	86335	-	-	(86335)	-	-	-	-	-	-
	5709 за 2016 г.	602812	7807101	(18)	7807101	-	(132966)	(7027065)	(688)	(18505)	13025	-	1382159	(101454)
Расчеты по возмещению материального ущерба	5759 за 2015 г.	48338	715520	(44)	715520	-	(1)	(160909)	(137)	(1)	26	-	602812	(18)
	5710 за 2016 г.	5	5	-	5	-	-	(3878)	-	-	-	-	5	-
Расчеты с подотчетными лицами	5760 за 2015 г.	3883	3883	-	3883	-	-	(138)	-	-	-	-	122	-
	5711 за 2016 г.	64	196	-	196	-	-	(684)	-	-	-	-	64	-
Расчеты с покупателями и заказчиками	5761 за 2015 г.	27	721	-	721	-	-	(6958)	-	-	-	-	9477	-
	5712 за 2016 г.	639	15796	-	15796	-	-	(9572)	(32)	-	-	-	639	-
Расчеты со СТОА	5762 за 2015 г.	558	9685	-	9685	-	-	(1417)	-	-	-	-	3331	-
	5713 за 2016 г.	1357	3391	-	3391	-	-	(20718)	(4)	-	-	-	1357	-
Расчеты с ЛПУ	5763 за 2015 г.	13349	8730	-	8730	-	-	(2585169)	(296)	-	-	-	226337	-
	5714 за 2016 г.	261652	2550150	-	2550150	-	-	(903435)	(8457)	(37)	-	-	261652	-
Расчеты с поставщиками и подрядчиками	5764 за 2015 г.	144661	1028883	(37)	1028883	-	-	(942762)	(121)	(170)	-	-	574630	(16172)
	5715 за 2016 г.	396945	1120568	(7446)	1120568	-	(8896)	(1182232)	(13)	(1110)	11964	-	396945	(7446)
Расчеты по имущественному и личному страхованию	5765 за 2015 г.	317527	1261663	(3924)	1261663	-	(16596)	(47351)	-	-	-	-	14202	-
	5716 за 2016 г.	3746	57807	-	57807	-	-	(34453)	-	-	-	-	3746	-
долгосрочная – всего	5766 за 2015 г.	4363	33836	-	33836	-	-	-	-	-	-	-	-	-
	5800 за 2016 г.	-	-	-	-	-	-	-	-	-	-	-	-	-
5850 за 2015 г.	-	-	-	-	-	-	-	-	-	-	-	-	-	-
в том числе:	5801 за 2016 г.	-	-	-	-	-	-	-	-	-	-	-	-	-
	5851 за 2015 г.	-	-	-	-	-	-	-	-	-	-	-	-	-

1	2	3	4	5	6	7	8	9	10	11	12	13	14	15
задолженность по суброгационным требованиям	5802 за 2016 г.	-	-	-	-	-	-	-	-	-	-	-	-	-
	5852 за 2015 г.	-	-	-	-	-	-	-	-	-	-	-	-	-
	5803 за 2016 г.	-	-	-	-	-	-	-	-	-	-	-	-	-
	5853 за 2015 г.	-	-	-	-	-	-	-	-	-	-	-	-	-
	5804 за 2016 г.	-	-	-	-	-	-	-	-	-	-	-	-	-
	5854 за 2015 г.	-	-	-	-	-	-	-	-	-	-	-	-	-
	5805 за 2016 г.	-	-	-	-	-	-	-	-	-	-	-	-	-
	5855 за 2015 г.	-	-	-	-	-	-	-	-	-	-	-	-	-
	5806 за 2016 г.	-	-	-	-	-	-	-	-	-	-	-	-	-
	5856 за 2015 г.	-	-	-	-	-	-	-	-	-	-	-	-	-
Итого дебиторская задолженность	5000 за 2016 г.	8373139	8373139	(197903)	2355718	-	(864022)	(18717371)	(188538)	(117029)	278320	x	13024946	(666576)
	5001 за 2015 г.	5624671	5624671	(111838)	10801408	-	(194203)	(7607458)	(445482)	(46900)	61238	x	8373139	(197903)
	5901 за 2016 г.	-	-	-	-	-	-	-	-	-	-	x	-	-
Дено премий у перестрахователей	5902 за 2015 г.	-	-	-	-	-	-	-	-	-	-	x	-	-



5.2. Просроченная дебиторская задолженность, дело премий

0710005 с. 8

Наименование показателя	Код строки	На 31 декабря 2016 г.		На 31 декабря 2015 г.		На 31 декабря 2014 г.	
		учтенная по условиям договора	балансовая стоимость	учтенная по условиям договора	балансовая стоимость	учтенная по условиям договора	балансовая стоимость
1	2	3	4	5	6	7	8
<b>Просроченная дебиторская задолженность – всего</b>	6100	355851	19497	205346	7443	115512	3674
в том числе:							
дебиторская задолженность по операциям страхования, сострахования	6110	142613	11138	174211	7258	91952	3671
из нее:							
страхователей	6111	142613	11138	174211	7258	89468	3218
страховых агентов	6112	-	-	-	-	2484	453
страховых брокеров	6113	-	-	-	-	-	-
состраховщиков	6114	-	-	-	-	-	-
дебиторская задолженность по операциям перестрахования	6120	-	-	22040	-	14652	-
из нее:							
перестрахователей	6121	-	-	17470	-	7912	-
перестраховщиков	6122	-	-	4570	-	6740	-
страховых брокеров	6123	-	-	-	-	-	-
дебиторская задолженность по прямому возмещению убытков	6130	-	-	-	-	-	-
задолженность акционеров (участников) по взносам в Уставный капитал	6140	-	-	-	-	-	-
прочая дебиторская задолженность	6150	213238	8359	9095	185	8908	3
в том числе:							
Расчеты с поставщиками и подрядчиками	6151	20984	8359	7596	150	3927	3
Задолженность по суброгационным требованиям	6152	84367	-	1481	35	4900	-
Расчеты с прочими поставщиками и подрядчиками	6153	107887	-	18	-	44	-
Расчеты с покупателями и заказчиками	6154	-	-	-	-	-	-
Расчеты по возмещению материального ущерба	6155	-	-	-	-	-	-
Расчеты с ЛПУ	6156	-	-	-	-	37	-
<b>Просроченное дело премий у перестрахователей</b>	6200	-	-	-	-	-	-

5.3. Наличие и движение кредиторской задолженности и заемных средств, а также депо премий перестраховщиков

0710005 с. 9

Наименование показателя	Код строки	Период	Остаток на начало года	Изменения за период				Перевод из долгосрочной в краткосрочную	Остаток на конец периода
				поступление		выбыло	8		
				в результате хозяйственных операций (сумма долга по сделке, операции)	5				
3	4	5	6	7	8	9	10		
<b>Кредиторская задолженность по операциям страхования, сострахования – всего</b>	2								
в том числе:									
страхователи	7100	за 2016 г.	1580535	24460429	-	(23093753)	-	x	2947211
	7200	за 2015 г.	633952	18131079	-	(17184496)	-	x	1580535
	7110	за 2016 г.	557511	11270155	-	(11056930)	-	x	770736
	7210	за 2015 г.	243967	13663480	-	(13349936)	-	x	557511
страховые агенты	7120	за 2016 г.	1023024	13189790	-	(12036823)	-	x	2175991
	7220	за 2015 г.	389126	4467599	-	(3833701)	-	x	1023024
страховые брокеры	7130	за 2016 г.	-	-	-	-	-	x	-
	7230	за 2015 г.	-	-	-	-	-	x	-
потерпевшие по прямому возмещению убытков	7140	за 2016 г.	-	-	-	-	-	x	-
	7240	за 2015 г.	859	-	-	(859)	-	x	-
состраховщики	7150	за 2016 г.	-	-	-	-	-	x	-
	7250	за 2015 г.	-	-	-	-	-	x	-
прочая задолженность по операциям страхования, сострахования	7160	за 2016 г.	-	484	-	-	-	x	484
	7260	за 2015 г.	-	-	-	-	-	x	-
в том числе:	7161	за 2016 г.	-	484	-	-	-	x	484
расчеты по выплатам	7261	за 2015 г.	-	-	-	-	-	x	-

	2	3	4	5	6	7	8	9	10
<b>Кредиторская задолженность по операциям перестрахования – всего</b>	7300	за 2016 г.	1659984	1210431	-	(1572599)	-	X	1297816
в том числе:	7400	за 2015 г.	810553	1699571	-	(850140)	-	X	1659984
задолженность перед перестрахователем по доле в произведенных выплатах	7310	за 2016 г.	2877	54941	-	(2689)	-	X	55129
задолженность перед перестрахователем по перестраховочной комиссии и тантьемам	7410	за 2015 г.	6565	2878	-	(6566)	-	X	2877
задолженность перед перестраховщиком по страховым премиям	7330	за 2016 г.	1486950	1119844	-	(1501366)	-	X	1105428
страховые брокеры	7430	за 2015 г.	799657	1526458	-	(839165)	-	X	1486950
прочая задолженность по операциям перестрахования	7440	за 2015 г.	-	-	-	-	-	X	-
в том числе:	7350	за 2016 г.	170140	35589	-	(68527)	-	X	137202
задолженность перестрахователям по страховым премиям по страхованию иному, чем страхование жизни	7450	за 2015 г.	4331	170218	-	(4409)	-	X	170140
задолженность перестраховщикам по доле в произведенных выплатах по страхованию иному, чем страхование жизни	7351	за 2016 г.	168815	34536	-	(68144)	-	X	135207
задолженность перестрахователям по расходам на урегулирование убытков по доле произведенных выплат по страхованию иному, чем страхование жизни	7451	за 2015 г.	3862	168320	-	(3367)	-	X	168815
задолженность перестраховщикам по доле в произведенных выплатах по страхованию иному, чем страхование жизни	7352	за 2016 г.	1325	648	-	(383)	-	X	1590
задолженность перестрахователям по расходам на урегулирование убытков по доле произведенных выплат по страхованию иному, чем страхование жизни	7452	за 2015 г.	469	1898	-	(1042)	-	X	1325
прочая задолженность по операциям перестрахования	7353	за 2016 г.	-	405	-	-	-	X	405
в том числе:	7453	за 2015 г.	-	-	-	-	-	X	-
задолженность перестрахователям по операциям перестрахования	7501	за 2016 г.	445	495	-	(374)	-	X	566
прочая задолженность по операциям перестрахования	7502	за 2015 г.	57261	441	-	(57257)	-	X	445
<b>Задолженность перед страховщиками по прямому возмещению убытков</b>	7600	за 2016 г.	1520550	13260902	-	(11331688)	-	-	3449764
в том числе:	7700	за 2015 г.	1464755	9606783	-	(9550988)	-	-	1520550
задолженность перед акционерами (участниками) по выплате доходов	7610	за 2016 г.	1227000	8718000	-	(7237000)	-	-	2708000
задолженность перед персоналом организации	7710	за 2015 г.	1100000	6635000	-	(6508000)	-	-	1227000
задолженность перед государственными внебюджетными фондами	7620	за 2016 г.	20	2860313	-	(2860333)	-	-	-
задолженность по налогам и сборам	7720	за 2015 г.	121	2419931	-	(2420032)	-	-	20
задолженность перед профессиональными объединениями страховщиков по отчислениям, предназначенным для финансирования компенсационных выплат	7630	за 2016 г.	28127	67481	-	(28127)	-	-	67481
прочая задолженность по операциям перестрахования	7730	за 2015 г.	38590	28127	-	(38590)	-	-	28127
в том числе:	7640	за 2016 г.	4974	53195	-	(34161)	-	-	24008
задолженность перед участниками консолидированной группы налогоплательщиков	7740	за 2015 г.	168665	33261	-	(196952)	-	-	4974
прочая задолженность по операциям перестрахования	7750	за 2015 г.	-	-	-	-	-	-	-
задолженность перед профессиональными объединениями страховщиков по отчислениям, предназначенным для финансирования компенсационных выплат	7660	за 2016 г.	5058	5797	-	(5603)	-	-	5252
прочая задолженность по операциям перестрахования	7760	за 2015 г.	9096	38130	-	(42168)	-	-	5058
в том числе:	7661	за 2016 г.	3779	3532	-	(3798)	-	-	3513
задолженность в резерв гарантий и резерв текущих компенсационных выплат по обязательному страхованию гражданской ответственности владельцев транспортных средств	7761	за 2015 г.	8335	32157	-	(36713)	-	-	3779
прочая задолженность по операциям перестрахования	7662	за 2016 г.	1040	732	-	(599)	-	-	1173

1	2	3	4	5	6	7	8	9	10
гражданской ответственности владельца опасного объекта за причинение вреда в результате аварии на опасном объекте	7762	за 2015 г.	730						10
по отчислениям в фонд компенсационных выплат по сельскохозяйственному страхованию, осуществляемому с государственной поддержкой	7663	за 2016 г.	-	4102	-	(3792)	-	-	1040
по отчислениям в компенсационный фонд по обязательному страхованию гражданской ответственности перевозчика за причинение при перевозках вреда жизни, здоровью, имуществу пассажиров	7763	за 2015 г.	-	-	-	-	-	-	-
	7664	за 2016 г.	239	1533	-	(1206)	-	-	566
по отчислениям по другим видам страхования	7764	за 2015 г.	31	1871	-	(1663)	-	-	239
	7669	за 2016 г.	-	-	-	-	-	-	-
	7769	за 2015 г.	-	-	-	-	-	-	-
расчеты с поставщиками, арендодателями	7670	за 2016 г.	24574	352797	-	(337296)	-	-	40075
	7770	за 2015 г.	34210	199085	-	(208721)	-	-	24574
прочая краткосрочная задолженность	7680	за 2016 г.	230797	1203319	-	(829168)	-	-	604948
	7780	за 2015 г.	114073	253249	-	(136525)	-	-	230797
в том числе:	7671	за 2016 г.	-	-	-	-	-	-	-
Расчеты со СТОА	7771	за 2016 г.	1920	-	-	(1920)	-	-	-
	7672	за 2016 г.	29923	61051	-	(89795)	-	-	1179
Расчеты с ЛПУ	7772	за 2015 г.	35	45350	-	(15462)	-	-	29923
Расчеты по депонированным суммам	7673	за 2016 г.	159	-	-	-	-	-	159
	7773	за 2015 г.	130	29	-	-	-	-	159
Расчеты по исполненным документам работников	7674	за 2016 г.	2	5	-	(2)	-	-	5
	7774	за 2015 г.	-	2	-	-	-	-	2
Авансы страховых премий	7675	за 2016 г.	7098	3515	-	(6994)	-	-	3619
	7775	за 2015 г.	107748	7118	-	(107768)	-	-	7098
Расчеты с персоналом по прочим операциям	7676	за 2016 г.	-	-	-	-	-	-	-
	7776	за 2015 г.	-	-	-	-	-	-	-
Расчеты с прочими поставщиками и подрядчиками	7677	за 2016 г.	193140	694539	-	(732094)	-	-	155585
	7777	за 2015 г.	4082	200425	-	(11367)	-	-	193140
Расчеты с прочими покупателями и заказчиками	7678	за 2016 г.	435	717	-	(243)	-	-	909
	7778	за 2015 г.	158	285	-	(8)	-	-	435
Прочие расчеты с разными дебиторами и кредиторами	7679	за 2016 г.	40	443492	-	(40)	-	-	443492
	7779	за 2015 г.	-	40	-	-	-	-	40
долгосрочная – всего	7690	за 2016 г.	-	-	-	-	-	-	-
	7790	за 2015 г.	-	-	-	-	-	-	-
в том числе:	7691	за 2016 г.	-	-	-	-	-	-	-
-	7791	за 2015 г.	-	-	-	-	-	-	-
<b>Итого кредиторская задолженность</b>	7000	за 2016 г.	4761514	3893257	-	(35998414)	-	x	7695357
	7001	за 2015 г.	2966521	29437874	-	(27642881)	-	x	4761514
<b>Задолженность по дено премий перед перестраховщиками</b>	7801	за 2016 г.	-	-	-	-	-	x	-
	7802	за 2015 г.	-	-	-	-	-	x	-
<b>Краткосрочные заемные средства – всего</b>	7910	за 2016 г.	-	-	-	-	-	-	-
	7920	за 2015 г.	-	-	-	-	-	-	-
в том числе:	7911	за 2016 г.	-	-	-	-	-	-	-
кредиты	7921	за 2015 г.	-	-	-	-	-	-	-
займы	7912	за 2016 г.	-	-	-	-	-	-	-
	7922	за 2015 г.	-	-	-	-	-	-	-
<b>Долгосрочные заемные средства – всего</b>	7930	за 2016 г.	-	-	-	-	-	-	-
	7940	за 2015 г.	-	-	-	-	-	-	-
в том числе:	7931	за 2016 г.	-	-	-	-	-	-	-
кредиты	7941	за 2015 г.	-	-	-	-	-	-	-

	1	2	3	4	5	6	7	8	9	10
займы		7932	за 2016 г.	-	-	-	-	-	-	-
		7942	за 2015 г.	-	-	-	-	-	-	-

5.4. Просроченная кредиторская задолженность, заемные средства и депо премий перестраховщиков

0710005 с. 10

Наименование показателя	Код строки	На 31 декабря 2016 г.	На 31 декабря 2015 г.	На 31 декабря 2014 г.
I	2	3	4	5
<b>Просроченная кредиторская задолженность – всего</b>	6300	-	-	-
в том числе:				
кредиторская задолженность по операциям страхования, сострахования	6310	-	-	-
из нее:				
задолженность перед потерпевшими по прямому возмещению убытков	6311	-	-	-
задолженность перед страховщиками по прямому возмещению убытков	6312	-	-	-
задолженность перед страховыми агентами	6313	-	-	-
задолженность перед страховыми брокерами	6314	-	-	-
кредиторская задолженность по операциям перестрахования	6320	-	-	-
из нее:				
задолженность перед перестрахователями	6321	-	-	-
задолженность перед перестраховщиками	6322	-	-	-
задолженность перед страховыми брокерами	6323	-	-	-
прочая кредиторская задолженность	6330	-	-	-
в том числе:				
-	6331	-	-	-
<b>Просроченные заемные средства – всего</b>	6400	-	-	-
в том числе:				
кредиты	6410	-	-	-
займы	6420	-	-	-
<b>Просроченная задолженность по депо премий перестраховщиками</b>	6500	-	-	-

## 5.5. Движение средств фонда предупредительных мероприятий

0710005 с. 11

Наименование показателя	Код строки	Период	Остаток на начало года	Изменения за период		Остаток на конец периода
				начислено	использовано	
1	2	3	4	5	6	7
<b>Фонд предупредительных мероприятий – всего</b>	6600	за 2016 г.	-	-	-	-
	6700	за 2015 г.	1504	-	(1504)	-
в том числе:	6601	за 2016 г.	-	-	-	-
Обязательное личное страхование на транспорте	6701	за 2015 г.	8	-	(8)	-
	6602	за 2016 г.	-	-	-	-
Обязательное личное страхование авиапассажиров	6702	за 2015 г.	1496	-	(1496)	-

5.6. Направления использования средств фонда предупредительных мероприятий

Наименование показателя	Код строки	За 2016 г.	За 2015 г.
I	2	3	4
<b>Использовано на финансирование – всего</b>	6800	-	-
в том числе:			
строительства пожарных депо, лабораторий, полигонов и т. п.	6801	-	-
приобретения и ремонта пожарных машин, найма транспорта для тушения пожаров	6802	-	-
прочих противопожарных мероприятий	6803	-	-
приобретения и ремонта оборудования и инвентаря, средств связи для предупреждения дорожно-транспортных происшествий	6804	-	-
приобретения и ремонта машин (в том числе специальных) Госавтоинспекции	6805	-	-
прочих мероприятий по предупреждению дорожно-транспортных происшествий	6806	-	-
профилактических и санитарно-гигиенических мероприятий по охране здоровья населения и снижения травматизма	6807	-	-
научных исследований в области совершенствования медицинского оборудования и разработки новых лекарственных средств	6808	-	-
противоаварийных и противоселевых мероприятий	6809	-	-
мероприятий по совершенствованию оборудования очистительных сооружений и других природоохранных объектов	6810	-	-
строительства и реконструкции станций защиты растений и лабораторий	6811	-	-
строительства и реконструкции станций по борьбе с болезнями животных, ветеринарных лечебниц и т.п.	6812	-	-
прочих мероприятий	6819	-	-
в том числе:			
-	6820	-	-



## 6. Страховые резервы

0710005 с. 12

Наименование показателя	Код строки	Период	На начало года			Изменения за период			На конец периода		
			всего	доля перестраховщиков	нетто-перестраховование	всего	доля перестраховщиков	нетто-перестраховование	всего	доля перестраховщиков	нетто-перестраховование
<b>I</b>	2	3	4	5	6	7	8	9	10	11	12
<b>Страховые резервы по страхованию жизни – всего</b>	8110	за 2016 г.	-	-	-	-	-	-	-	-	-
в том числе:	8210	за 2015 г.	-	-	-	-	-	-	-	-	-
математический резерв	8111	за 2016 г.	-	-	-	-	-	-	-	-	-
резерв расходов на обслуживание страховых обязательств	8211	за 2015 г.	-	-	-	-	-	-	-	-	-
резерв выплат по заявленным, но неурегулированным страховым случаям	8112	за 2016 г.	-	-	-	-	-	-	-	-	-
резерв выплат по произошедшим, но незаявленным страховым случаям	8212	за 2015 г.	-	-	-	-	-	-	-	-	-
резерв дополнительных выплат (страховых бонусов)	8113	за 2016 г.	-	-	-	-	-	-	-	-	-
выравнивающий резерв	8213	за 2015 г.	-	-	-	-	-	-	-	-	-
	8114	за 2016 г.	-	-	-	-	-	-	-	-	-
	8214	за 2015 г.	-	-	-	-	-	-	-	-	-
	8115	за 2016 г.	-	-	-	-	-	-	-	-	-
	8215	за 2015 г.	-	-	-	-	-	-	-	-	-
	8116	за 2016 г.	-	-	-	-	-	-	-	-	-
	8216	за 2015 г.	-	-	-	-	-	-	-	-	-
<b>Страховые резервы по страхованию иному, чем страхование жизни – всего</b>	8120	за 2016 г.	37831356	(6120262)	31711094	22072290	(1055285)	21017005	59903646	(7175547)	52728099
в том числе:	8220	за 2015 г.	22805508	(1937482)	20868026	15025848	(4182780)	10843068	37831356	(6120262)	31711094
резерв незаработанной премии	8121	за 2016 г.	20350693	(1911521)	18439172	22247082	(333960)	21913122	42597775	(2245481)	40352294
резерв заявленных, но неурегулированных убытков	8221	за 2015 г.	12172819	(1154018)	11018801	8177874	(757503)	7420371	20350693	(1911521)	18439172
резерв произошедших, но незаявленных убытков	8122	за 2016 г.	5675306	(3021735)	2653571	2662711	(1190040)	1472671	8338017	(4211775)	4126242
стабилизационный резерв	8222	за 2015 г.	2615838	(52341)	2563497	3059468	(2969394)	90074	5675306	(3021735)	2653571
иные страховые резервы	8123	за 2016 г.	9991183	(1187006)	8804177	(6480780)	468715	(6012065)	3510403	(718291)	2792112
	8223	за 2015 г.	6872848	(731123)	6141725	3118335	(455883)	2662452	9991183	(1187006)	8804177
	8124	за 2016 г.	1814174	X	1814174	3643277	X	3643277	5457451	X	5457451
	8224	за 2015 г.	1144003	X	1144003	670171	X	670171	1814174	X	1814174
	8125	за 2016 г.	-	-	-	-	-	-	-	-	-
	8225	за 2015 г.	-	-	-	-	-	-	-	-	-
<b>Итого страховые резервы</b>	8100	за 2016 г.	37831356	(6120262)	31711094	22072290	(1055285)	21017005	59903646	(7175547)	52728099
	8200	за 2015 г.	22805508	(1937482)	20868026	15025848	(4182780)	10843068	37831356	(6120262)	31711094

## 7. Оценочные обязательства

0710005 с. 13

Наименование показателя	Код строки	Остаток на начало года	Признано	Погашено	Списано как избыточная сумма	Остаток на конец периода
I	2	3	4	5	6	7
<b>Оценочные обязательства – всего</b>	8300	402234	1872459	(1829699)	-	444994
в том числе:						
резерв на оплату отпусков	8301	121948	302193	(263882)	-	160259
резерв бонусов	8302	280286	1521679	(1529266)	-	272699
резерв по судебным расходам и обязательствам	8303	-	48587	(36551)	-	12036

## 8. Доходы и расходы страховщика

8.1. Заработанные страховые премии по страхованию иному, чем страхование жизни

0710005 с. 14

Наименование показателя	Код строки	За 2016 г.	За 2015 г.
		3	4
<b>Страховые премии, начисленные – всего</b>	8410	64065953	49281923
Справочно:			
спи́санная де́биторская задолженность по страховым премиям, начисленным в текущем отчетном периоде, по измененным, досрочно прекращенным или расторгнутым договорам страхования, со страхования и перестрахования	8411	3395	159826
<b>Изменение резерва незаработанной премии – всего</b>	8420	(18782495)	(8177874)
<b>Заработанные страховые премии – всего</b>	8430	45283458	41104049
<b>Страховые премии, переданные в перестрахование</b>	8440	(6191943)	(4585859)
Справочно:			
спи́санная креди́торская задолженность по страховым премиям, начисленным в текущем отчетном периоде, по измененным, досрочно прекращенным или расторгнутым договорам перестрахования	8441	-	-
<b>Изменение доли перестраховщиков в резерве незаработанной премии</b>	8450	250073	757503
<b>Заработанные страховые премии – нетто-перестрахование</b>	8400	39341588	37275693

8.2. Состоявшиеся убытки по страхованию иному, чем страхование жизни

Наименование показателя		Код строки	За 2016 г.	За 2015 г.
I		2	3	4
<b>Страховые выплаты – всего</b>		8510	12914332	16673818
<b>Возмещение убытков (страховых выплат) – всего</b>		8520	(331770)	(401386)
в том числе:				
доходы по суброгационным и регрессным требованиям		8521	(195797)	(276251)
доходы от получения застрахованного имущества и (или) его годных остатков в связи с переходом права собственности на него к страховщику		8522	(135973)	(125135)
<b>Итого страховые выплаты (за вычетом возмещаемых убытков)</b>		8530	12582562	16272432
Доля перестраховщиков в страховых выплатах – всего		8535	(3066718)	(708219)
Доля перестраховщиков в доходах по возмещению убытков (страховых выплат)		8540	-	-
<b>Итого доля перестраховщиков в страховых выплатах (за вычетом возмещаемых убытков)</b>		8545	(3066718)	(708219)
<b>Страховые выплаты за вычетом возмещаемых убытков – нетто-перестрахование</b>		8550	9515844	15564213
<b>Возврат страховых премий (взносов)</b>		8560	91760	85942
<b>Доля перестраховщиков в возвращенных страховых премиях (взносах)</b>		8565	(9868)	(11414)
<b>Расходы по урегулированию убытков – всего</b>		8570	372652	220229
в том числе:				
расходы на оплату труда работников страховщика, занятых оформлением и осуществлением страховых выплат, а также прямым возмещением убытков по обязательному страхованию гражданской ответственности владельцев транспортных средств, и связанные с ними страховые взносы в государственные внебюджетные фонды		8571	105551	82606
амортизационные отчисления и расходы на ремонт основных средств и иного имущества, используемого при осуществлении операций, связанных со страховыми выплатами, а также прямым возмещением убытков по обязательному страхованию гражданской ответственности владельцев транспортных средств		8572	7280	3458
расходы на оплату экспертных услуг (в том числе оценщиков, аварийных комиссаров, юристов и других экспертов), связанных с осуществлением страховых выплат, а также прямым возмещением убытков по обязательному страхованию гражданской ответственности владельцев транспортных средств		8573	225893	115140
другие расходы по урегулированию убытков		8579	33928	19025
<b>Изменение резервов убытков – всего</b>		8580	(6107469)	6177803
в том числе:				
изменение резерва заявленных, но неурегулированных убытков		8581	985874	3059469
изменение резерва произошедших, но незаявленных убытков		8582	(7093343)	3118334
<b>Изменение доли перестраховщиков в резервах убытков – всего</b>		8590	(306361)	(3425277)
в том числе:				
изменение доли перестраховщиков в резерве заявленных, но неурегулированных убытков		8591	(942341)	(2969393)
изменение доли перестраховщиков в резерве произошедших, но незаявленных убытков		8592	635980	(453884)
<b>Итого состоявшиеся убытки – нетто-перестрахование</b>		8500	3556558	18611496

## 8.3. Отчисления от страховых премий по страхованию иному, чем страхование жизни

0710005 с. 15

Наименование показателя	Код строки	За 2016 г.	За 2015 г.
I	2	3	4
<b>Отчисления от страховых премий – всего</b>	8600	15760	21573
в том числе:			
по обязательному страхованию гражданской ответственности владельцев транспортных средств	8610	12013	15601
по обязательному страхованию гражданской ответственности владельца опасного объекта за причинение вреда в результате аварии на опасном объекте	8620	2296	4101
по сельскохозяйственному страхованию, осуществляемому с государственной поддержкой	8630	-	-
по обязательному страхованию гражданской ответственности перевозчика за причинение при перевозках вреда жизни, здоровью, имуществу пассажиров	8640	1451	1871
по иным видам страхования	8650	-	-
из них:			
-	8651	-	-

## 8.4. Аквизиционные расходы

## 8.4.1. Аквизиционные расходы по страхованию жизни

0710005 с. 16

Наименование показателя	Код строки	За 2016 г.	За 2015 г.
I	2	3	4
<b>Аквизиционные расходы – всего</b>	8710	-	-
в том числе:			
вознаграждение страховым агентам	8711	-	-
вознаграждение страховым брокерам	8712	-	-
расходы на рекламу	8713	-	-
расходы на оплату труда работников страховщика, занятых оформлением документации по заключению договоров страхования (со страхования, перестрахования), и связанные с ними страховые взносы в государственные внебюджетные фонды	8714	-	-
амортизационные отчисления и расходы на ремонт основных средств, нематериальных активов и иного имущества, используемого при осуществлении операций по заключению договоров страхования (со страхования, перестрахования), а также на аренду такого имущества	8715	-	-
стоимость использованных бланков строгой отчетности (страховых полисов, свидетельств, сертификатов, квитанций)	8716	-	-
услуги медицинских организаций по освидетельствованию физических лиц перед заключением договоров личного страхования перестраховочные комиссии перестрахователям	8717	-	-
8718	-	-	-
8719	-	-	-
<b>Перестраховочные комиссии от перестраховщиков</b>	8720	-	-
<b>Аквизиционные расходы – нетто-перестрахование</b>	8730	-	-

## 8.4.2. Аквизиционные расходы по страхованию иному, чем страхование жизни

Наименование показателя	Код строки	За 2016 г.	За 2015 г.
I	2	3	4
<b>Аквизиционные расходы – всего</b>	8740	14002008	6571128
в том числе:			
вознаграждение страховым агентам	8741	12666093	5294959
вознаграждение страховым брокерам	8742	178091	179745
расходы на рекламу	8743	4371	-
расходы на оплату труда работников страховщика, занятых оформлением документации по заключению договоров страхования (со страхования, перестрахования), и связанные с ними страховые взносы в государственные внебюджетные фонды	8744	733495	723371
амортизационные отчисления и расходы на ремонт основных средств, нематериальных активов и иного имущества, используемого при осуществлении операций по заключению договоров страхования (со страхования, перестрахования), а также на аренду такого имущества	8745	50445	30235
стоимость использованных бланков строгой отчетности (страховых полисов, свидетельств, сертификатов, квитанций)	8746	36862	32401
услуги медицинских организаций по освидетельствованию физических лиц перед заключением договоров личного страхования перестраховочные комиссии перестрахователям	8747	-	-
8748	58552	55773	
8749	274099	254644	
<b>Перестраховочные комиссии от перестраховщиков</b>	8750	(74436)	(82554)
<b>Аквизиционные расходы – нетто-перестрахование</b>	8760	13927572	6488574

8.5. Доходы и расходы по инвестициям  
8.5.1. Доходы и расходы по инвестициям от операций по страхованию жизни

0710005 с. 17

Наименование показателя	Код строки	За 2016 г.	За 2015 г.
1	2	3	4
<b>Доходы по инвестициям от операций по страхованию жизни – всего</b>	<b>8800</b>	-	-
в том числе:			
Доходы от участия в капиталах других организаций	8810	-	-
из них:			
дивиденды от вложений в акции	8811	-	-
доходы от участия в хозяйственных обществах (кроме акционерных)	8812	-	-
доходы по ценным бумагам (в виде процентов, купонов, дисконта)	8820	-	-
из них:			
доходы по государственному и муниципальным ценным бумагам	8821	-	-
доходы по облигациям	8822	-	-
доходы по векселям	8823	-	-
доходы от банковских вкладов (депозитов)	8830	-	-
доходы по предоставленным займам	8840	-	-
доходы от сдачи инвестиционной недвижимости в аренду	8850	-	-
доходы, связанные с продажей (выбытием) инвестиций	8860	-	-
из них:			
доходы, связанные с продажей (выбытием) ценных бумаг	8861	-	-
доходы, связанные с продажей (выбытием) вложений в капиталы других организаций	8862	-	-
доходы, связанные с продажей (выбытием) инвестиционной недвижимости	8863	-	-
изменение стоимости финансовых вложений в результате корректировки оценки	8870	-	-
доходы от восстановления сумм резервов под обесценение финансовых вложений	8880	-	-
иные доходы по инвестициям	8890	-	-
<b>Расходы по инвестициям от операций по страхованию жизни – всего</b>	<b>8900</b>	-	-
в том числе:			
расходы на управление инвестициями	8910	-	-
расходы, связанные с продажей (выбытием) инвестиций	8920	-	-
из них:			
расходы, связанные с продажей (выбытием) ценных бумаг	8921	-	-
расходы, связанные с продажей (выбытием) вложений в капиталы других организаций	8922	-	-
расходы, связанные с продажей (выбытием) инвестиционной недвижимости	8923	-	-
изменение стоимости финансовых вложений в результате корректировки оценки	8930	-	-
уценка инвестиционной недвижимости	8940	-	-
отчисления в резерв под обесценение финансовых вложений	8950	-	-
иные расходы по инвестициям	8990	-	-

## 8.5.2. Доходы и расходы по инвестициям от операций по страхованию иному, чем страхование жизни

0710005 с. 18

Наименование показателя	Код строки	За 2016 г.	За 2015 г.
I	2	3	4
<b>Доходы по инвестициям от операций по страхованию иному, чем страхование жизни – всего</b>	9100	12848812	6841729
в том числе:			
доходы от участия в капиталах других организаций	9110	-	-
из них:			
дивиденды от вложений в акции	9111	-	-
доходы от участия в хозяйственных обществах (кроме акционерных)	9112	-	-
доходы по ценным бумагам (в виде процентов, купонов, дисконта)	9120	792703	526560
из них:			
доходы по государственным и муниципальным ценным бумагам	9121	28883	427
доходы по облигациям	9122	763820	526133
доходы по векселям	9123	-	-
доходы от банковских вкладов (депозитов)	9130	2191520	1482000
доходы по предоставленным займам	9140	-	-
доходы от сдачи инвестиционной недвижимости в аренду	9150	-	-
доходы, связанные с продажей (выбытием) инвестиций	9160	9301583	3779605
из них:			
доходы, связанные с продажей (выбытием) ценных бумаг	9161	9301583	3779605
доходы, связанные с продажей (выбытием) вложений в капиталы других организаций	9162	-	-
доходы, связанные с продажей (выбытием) инвестиционной недвижимости	9163	-	-
изменение стоимости финансовых вложений в результате корректировки оценки	9170	563006	1053564
доходы от восстановления сумм резервов под обесценение финансовых вложений	9180	-	-
иные доходы по инвестициям	9190	-	-
<b>Расходы по инвестициям от операций по страхованию иному, чем страхование жизни – всего</b>	9200	9661910	4295129
в том числе:			
расходы на управление инвестициями	9210	106945	116720
расходы, связанные с продажей (выбытием) инвестиций	9220	9145785	3741069
из них:			
расходы, связанные с продажей (выбытием) ценных бумаг	9221	9145785	3741069
расходы, связанные с продажей (выбытием) вложений в капиталы других организаций	9222	-	-
расходы, связанные с продажей (выбытием) инвестиционной недвижимости	9223	-	-
изменение стоимости финансовых вложений в результате корректировки оценки	9230	404676	437340
уценка инвестиционной недвижимости	9240	-	-
отчисления в резерв под обесценение финансовых вложений	9250	-	-
иные расходы по инвестициям	9290	4504	-



8.6. Прочие доходы и расходы  
8.6.1. Прочие доходы и расходы по страхованию жизни

0710005 с. 19

Наименование показателя	Код строки	За 2016 г.	За 2015 г.
I	2	3	4
<b>Прочие доходы по страхованию жизни – всего</b>	9310	-	-
в том числе:			
проценты, полученные (подлежащие получению) перестраховщиком по депонированным (недопечисленным) перестрахователем страховым премиям по договорам перестрахования	9311	-	-
списанная кредиторская задолженность перед перестраховщиками по договорам перестрахования	9312	-	-
списанная кредиторская задолженность перед состраховщиками – участниками договора страхования	9313	-	-
вознаграждения по договорам страхования от страховщиков – участников договора страхования	9314	-	-
поступления в виде возвращенных страховых выплат, в том числе взысканных со страхователя (выгодоприобретателя, застрахованного лица или его наследников) в судебном порядке	9315	-	-
доходы в виде восстановленного (неиспользованного) резерва сомнительных долгов, созданного ранее по сомнительной дебиторской задолженности, связанной с операциями страхования жизни	9316	-	-
списанная кредиторская задолженность перед перестрахователями по договорам перестрахования	9317	-	-
иные доходы, непосредственно связанные с проведением операций по страхованию жизни	9319	-	-
<b>Прочие расходы по страхованию жизни – всего</b>	9320	-	-
в том числе:			
проценты, уплачиваемые (подлежащие уплате) перестраховщику по депонированным (недопечисленным) страховым премиям по договорам перестрахования	9321	-	-
тантёмы, уплачиваемые (подлежащие уплате) перестрахователям по договорам перестрахования	9322	-	-
вознаграждения состраховщикам по договорам страхования	9323	-	-
создание резерва сомнительных долгов по дебиторской задолженности по операциям страхования, страхования и перестрахования, относящимся к операциям по страхованию жизни	9324	-	-
списанная дебиторская задолженность страхователей, состраховщиков, перестрахователей, перестраховщиков (если под такую задолженность не создавался резерв сомнительных долгов)	9325	-	-
иные расходы, непосредственно связанные с проведением операций по страхованию жизни	9329	-	-

## 8.6.2. Прочие доходы и расходы по страхованию иному, чем страхование жизни

0710005 с. 20

Наименование показателя		Код строки	За 2016 г.	За 2015 г.
I		2	3	4
<b>Прочие доходы по страхованию иному, чем страхование жизни – всего</b>				
в том числе:				
проценты, полученные (подлежащие получению) перестраховщиком по депонированным (недоперечисленным) перестрахователем страховым премиям по договорам перестрахования		9400	932388	421518
спиcанная кредиторская задолженность перед перестраховщиками по договорам перестрахования		9410	-	-
спиcанная кредиторская задолженность перед перестраховщиками – участниками договора страхования		9420	14391	62753
вознаграждения по договорам страхования от страховщиков – участников договора страхования		9430	-	-
вознаграждения по договорам страхования от страховщиков – участников договора страхования		9440	-	-
поступления в виде возвращенных страховых выплат, в том числе взъисканных со страхователя (выгодоприобретателя, застрахованного лица или его наследников) в судебном порядке		9450	-	-
доходы в виде восстановленного (неиспользованного) резерва сомнительных долгов, созданного ранее по сомнительной дебиторской задолженности, связанной с операциями по страхованию иному, чем страхование жизни		9460	286283	46152
спиcанная кредиторская задолженность перед перестрахователями по договорам перестрахования		9470	5820	-
доходы, возникшие в результате расчетов по соглашению о прямом возмещении убытков исходя из числа удовлетворенных требований в течение отчетного периода и средних сумм страховых выплат – всего		9480	74528	91474
из них:				
доходы, возникшие у страховщика потерпевшего в результате списания кредиторской задолженности перед страховщиком причинителя вреда		9481	74528	85864
доходы, возникшие у страховщика причинителя вреда в результате списания кредиторской задолженности перед страховщиком потерпевшего		9482	-	5610
иные доходы, непосредственно связанные с проведением операций по страхованию иному, чем страхование жизни		9490	551366	221139
<b>Прочие расходы по страхованию иному, чем страхование жизни – всего</b>		9500	2343534	1616811
в том числе:				
проценты, уплачиваемые (подлежащие уплате) перестраховщику по депонированным (недоперечисленным) страховым премиям по договорам перестрахования		9510	-	-
танъемы, уплачиваемые (подлежащие уплате) перестрахователям по договорам перестрахования		9520	567	15
вознаграждения состраховщикам по договорам страхования		9530	326	-
создание резерва сомнительных долгов по дебиторской задолженности по операциям страхования, страхования и перестрахования, относящимся к операциям по страхованию иному, чем страхование жизни		9540	457025	177607
спиcанная дебиторская задолженность страхователей, состраховщиков, перестрахователей, перестраховщиков (если под такую задолженность не создавался резерв сомнительных долгов)		9550	246771	438982
спиcанная нерезальная к взысканию задолженность лиц, виновных в наступлении страховых случаев, либо страховщиков, застраховавших ответственность указанных лиц, ранее принятая к учету при реализации суброгационных и регрессных требований		9560	24	6090
расходы, возникшие в результате расчетов по соглашению о прямом возмещении убытков исходя из числа удовлетворенных требований в течение отчетного периода и средних сумм страховых выплат – всего		9570	102304	40753
из них:				
расходы, возникшие у страховщика потерпевшего в результате списания дебиторской задолженности страховщика причинителя вреда		9571	102304	37338
расходы, возникшие у страховщика причинителя вреда в результате списания дебиторской задолженности страховщика потерпевшего		9572	-	3415
иные расходы, непосредственно связанные с проведением операций по страхованию иному, чем страхование жизни		9590	1536517	953364

## 8.7. Доходы и расходы страховщика, не связанные со страховыми операциями

0710005 с. 21

Наименование показателя	Код строки	За 2016 г.	За 2015 г.
		3	4
<b>Управленческие расходы – всего</b>	9600	3511206	2945814
в том числе:			
расходы на оплату труда управленческого и общехозяйственного персонала и связанные с ними страховые взносы в государственные внебюджетные фонды	9601	2275181	1770157
амортизационные отчисления и расходы на ремонт основных средств, нематериальных активов и иного имущества управленческого и общехозяйственного назначения	9602	66269	38143
арендная плата за помещения управленческого и общехозяйственного назначения	9603	202152	208168
транспортные расходы	9604	1437	1674
командировочные расходы	9605	26836	16920
представительские расходы	9606	3564	2815
информационные и консультационные услуги	9607	27154	60002
аудиторские услуги	9608	4366	6557
расходы, связанные с публикацией годовой бухгалтерской (финансовой) отчетности	9609	-	-
услуги клиринга	9610	2547	2084
услуги связи	9611	48927	48818
услуги страховых актуариев	9612	-	-
расходы по содержанию официального сайта страховщика в информационно-телекоммуникационной сети «Интернет»	9613	-	-
вступительные и членские взносы в профессиональные объединения страховщиков	9614	7539	6439
материальные затраты	9615	128404	137635
прочие управленческие расходы	9619	716830	646402
<b>Прочие доходы – всего</b>	9620	4255340	6136523
в том числе:			
доходы от продажи (выбытия) основных средств и иных активов, кроме отраженных в составе доходов по инвестициям	9621	332	39
проценты за использование кредитной организацией денежных средств, находящихся на счете в этой кредитной организации	9622	477430	878565
вознаграждение за оказание услуг в качестве страхового агента, сюрвейера, аварийного комиссара и т.п.	9623	11363	8251
другие доходы	9629	3766215	5249668
<b>Прочие расходы – всего</b>	9630	3678299	4798078
в том числе:			
расходы от продажи (выбытия) основных средств и иных активов, кроме отраженных в составе расходов по инвестициям	9631	249	-
расходы, связанные с оказанием услуг в качестве страхового агента, сюрвейера, аварийного комиссара и т.п.	9632	-	-
услуги кредитных организаций (расчетно-кассовое обслуживание и т. п.)	9633	427601	167371
проценты по долговым обязательствам	9634	-	-
другие расходы	9639	3250449	4630707

## 8.8. Расходы по элементам затрат

0710005 с. 22

Наименование показателя	Код строки	За 2016 г.	За 2015 г.
1	2	3	4
Материальные затраты	9651	177747	159867
Затраты на оплату труда	9652	3314856	2539819
Отчисления на социальные нужды	9653	368953	347164
Амортизация	9654	129199	77771
Прочие затраты	9659	14597450	7043014
ИТОГО	9650	18588205	10167635

## 9. Обеспечения обязательств

0710005 с. 24

Наименование показателя	Код строки	На 31 декабря 2016 г.	На 31 декабря 2015 г.	На 31 декабря 2014 г.
I	2	3	4	5
<b>Полученные – всего</b>	9910	144854	317697	364158
в том числе:				
гарантии	9911	144854	317697	364158
поручительства	9912	-	-	-
<b>Выданные – всего</b>	9920	-	-	-
в том числе:				
гарантии	9921	-	-	-
поручительства	9922	-	-	-



Руководитель Гальперин Геннадий Аронович (подпись) Крючкова Валентина Георгиевна (подпись)  
 Главный бухгалтер (расшифровка подписи) (расшифровка подписи)

"27" марта 2017 Г.

**Пояснения к бухгалтерскому балансу страховщика и отчету о  
финансовых результатах страховщика (текстовая форма)  
ООО СК «ВТБ Страхование»**

**1. Краткая характеристика деятельности страховщика и описание экономической среды, в которой он осуществляет свою деятельность.**

Общество с ограниченной ответственностью Страховая компания «ВТБ Страхование» зарегистрировано Московской регистрационной палатой 23.08.2000 за № 002.011.402 (последние изменения от 10.06.2014г. Рег.№ 2147747472190). Общество осуществляет страховую и перестраховочную деятельность по всем видам добровольного и обязательного личного страхования, имущественного страхования и страхования ответственности, за исключением страхования жизни. Регистрационный номер Общества по единому государственному реестру субъектов страхового дела 3398.

Единственный участник Общества ПАО Банк ВТБ (Генеральная лицензия банка России № 1000). Уставный капитал ООО СК «ВТБ Страхование» составляет 5 500 000 тыс. руб.

В 2016 году увеличение уставного капитала Общества не проводилось.

По состоянию на 31.12.2016 г. в ООО СК «ВТБ Страхование» открыто 50 филиалов и 226 обособленных подразделений в городах Российской Федерации.

Средняя численность персонала Общества по состоянию на 31.12.2016 г. составила 2005 человек.

Сведения об аудитор: ООО «Эрнст энд Янг Внешаудит», Член Саморегулируемой организации аудиторов «Российский Союз аудиторов» (СРО РСА). ООО «Эрнст энд Янг Внешаудит» включено в контрольный экземпляр реестра аудиторов и аудиторских организаций 20.10.2016 г. за основным регистрационным номером записи 11603050953.

Объем начисленных премий по договорам страхования, сострахования и договорам, принятым в перестрахование по Обществу за 12 месяцев 2016 года составил 64 065 953 тыс. руб. Сумма премий по договорам, переданным в перестрахование, составила 6 191 943 тыс. руб.

Общая сумма произведенных Обществом выплат за 12 месяцев 2016 года составила 12 674 322 тыс. руб. Доля перестраховщиков в страховых выплатах составила 3 076 586 тыс. руб.

По состоянию на 31.12.2016 г. страховые резервы ООО СК «ВТБ Страхование» составили 59 903 646 тыс. руб., в том числе:

- резерв незаработанной премии 42 597 775 тыс. руб.;
- резерв заявленных, но неурегулированных убытков – 8 338 017 тыс. руб.;
- резерв произошедших, но незаявленных убытков – 3 510 403 тыс. руб.;
- стабилизационный резерв – 5 457 451 тыс. руб.

Доля перестраховщиков в страховых резервах Общества по состоянию на 31.12.2016 г. составила 7 175 547 тыс. руб., в том числе:

- доля в резерве незаработанной премии – 2 245 481 тыс. руб.;
- доля в резерве заявленных, но неурегулированных убытков – 4 211 775 тыс. руб.;
- доля в резерве произошедших, но незаявленных убытков – 718 291 тыс. руб.

Доход по инвестиционной деятельности за 2016 год составил 4 486 885 тыс. руб. В том числе доход от размещения депозитов – 3 169 167 тыс. руб.

По итогам 2016 года чистая прибыль ООО СК «ВТБ Страхование» составила 13 901 987 тыс. руб., что в 1,62 раза превышает размер чистой прибыли Общества за 2015 год.

Объем начисленных премий по договорам страхования, сострахования и договорам, принятым в перестрахование по Обществу за 12 месяцев 2015 года составил 49 281 923 тыс. руб. Сумма премий по договорам, переданным в перестрахование, составила 4 585 859 тыс. руб.

Общая сумма произведенных Обществом выплат за 12 месяцев 2015 года составила 16 759 760 тыс. руб. Доля перестраховщиков в страховых выплатах составила 719 633 тыс. руб.

По состоянию на 31.12.2015 г. страховые резервы ООО СК «ВТБ Страхование» составили 37 831 356 тыс. руб., в том числе:

- резерв незаработанной премии – 20 350 693 тыс. руб.;
- резерв заявленных, но неурегулированных убытков – 5 675 306 тыс. руб.;
- резерв произошедших, но незаявленных убытков – 9 991 183 тыс. руб.;
- стабилизационный резерв – 1 814 174 тыс. руб.

Доля перестраховщиков в страховых резервах Общества по состоянию на 31.12.2015 г. составила 6 120 262 тыс. руб., в том числе:

- доля в резерве незаработанной премии – 1 911 521 тыс. руб.;
- доля в резерве заявленных, но неурегулированных убытков – 3 021 735 тыс. руб.;
- доля в резерве произошедших, но незаявленных убытков – 1 187 006 тыс. руб.

Доход по инвестиционной деятельности за 2015 год составил 3 491 141 тыс. руб. В том числе доход от размещения депозитов – 1 906 948 тыс. руб.

По итогам 2015 года чистая прибыль ООО СК «ВТБ Страхование» составила 8 601 630 тыс. руб., что в 1,02 раза превышает размер чистой прибыли Общества за 2014 год.

По состоянию на 31.12.2016, 31.12.2015, 31.12.2014 ООО СК «ВТБ Страхование» соблюдало нормативно-правовые акты регулирующие порядок размещения и маржи платежеспособности, достаточность страховых резервов и собственных средств.

## **2. Сведения о лицензиях страховщика**

ООО СК «ВТБ Страхование» осуществляет страховую деятельность в соответствии с лицензией Федеральной службы страхового надзора С № 3398 77 от 22.02.2008 г. и перестраховочную деятельность в соответствии с лицензией П № 3398 77 от 22.02.2008 г.

17.09.2015 ООО СК "ВТБ Страхование" были получены новые лицензии на осуществление страхования и перестрахования:

СЛ № 3398 – Добровольное личное страхование, за исключением страхования жизни;

СИ № 3398 – Добровольное имущественное страхование;

ОС №3398-02 – Обязательное государственное страхование жизни и здоровья военнослужащих, граждан, призванных на военные сборы, лиц рядового и начальствующего состава органов внутренних дел Российской Федерации, Государственной противопожарной службы, органов по контролю за оборотом наркотических средств и психотропных веществ, сотрудников учреждений и органов уголовно-исполнительной системы;

ОС № 3398-03 – Обязательное страхование гражданской ответственности владельцев транспортных средств;

ОС № 3398-04 – Обязательное страхование гражданской ответственности владельца опасного объекта за причинение вреда в результате аварии на опасном объекте;

ОС № 3398-05 – Обязательное страхование гражданской ответственности перевозчика за причинение при перевозках вреда жизни, здоровью, имуществу пассажиров;

ПС № 3398 – Перестрахование.

### **3. Перечень видов страхования, осуществляемых страховщиком, опыт его работы по отдельным видам страхования, а также в качестве перестраховщика.**

ООО СК «ВТБ Страхование» осуществляет страховую деятельность по следующим видам страхования:

#### **По добровольному страхованию:**

- страхование от несчастных случаев и болезней;
- медицинское страхование;
- страхование средств наземного транспорта (за исключением средств железнодорожного транспорта);
- страхование средств железнодорожного транспорта;
- страхование средств воздушного транспорта;
- страхование средств водного транспорта;
- страхование грузов;
- сельскохозяйственное страхование (страхование урожая, сельскохозяйственных культур, многолетних насаждений, животных);
- страхование имущества юридических лиц, за исключением транспортных средств и сельскохозяйственного страхования;
- страхование имущества граждан, за исключением транспортных средств;
- страхование гражданской ответственности владельцев автотранспортных средств;
- страхование гражданской ответственности владельцев средств воздушного транспорта;
- страхование гражданской ответственности владельцев средств водного транспорта;
- страхование гражданской ответственности организаций, эксплуатирующих опасные объекты;
- страхование гражданской ответственности за причинение вреда вследствие недостатков товаров, работ, услуг;
- страхование гражданской ответственности за причинение вреда третьим лицам;
- страхование гражданской ответственности за неисполнение или ненадлежащее исполнение обязательств по договору;
- страхование предпринимательских рисков;



- страхование финансовых рисков.

**По обязательному страхованию:**

- Обязательное государственное страхование жизни и здоровья военнослужащих, граждан, призванных на военные сборы, рядового и начальствующего состава органов внутренних дел Российской Федерации, Государственной противопожарной службы, органов по контролю за оборотом наркотических средств и психотропных веществ, сотрудников учреждений и органов уголовно-исполнительной системы;
- Обязательное личное страхование пассажиров (туристов, экскурсантов) воздушного, железнодорожного, морского, внутреннего водного и автомобильного транспорта;
- Обязательное страхование гражданской ответственности владельцев автотранспортных средств;
- Обязательное страхование гражданской ответственности владельцев опасных объектов за причинение вреда в результате аварии на опасном объекте;
- Обязательное страхование гражданской ответственности перевозчика за причинение вреда жизни, здоровью, имуществу пассажиров.

В течение отчетного периода Обществом проводились операции прямого страхования, сострахования и перестрахования. Объемы этих операций представлены в Таблицах 1 и 2:

**Таблица 1**

Наименование показателя	Сумма начисленных страховых премий по договорам страхования, сострахования, тыс. руб.	Сумма начисленных страховых премий по договорам, принятым в перестрахование, тыс. руб.	Суммы премий по договорам, переданным в перестрахование, тыс. руб.
Личное страхование	38 657 982	11 631	232 431
Страхование имущества	13 550 142	1 268 419	4 737 308
Страхование ответственности	10 338 880	238 899	1 222 204
<b>Итого:</b>	<b>62 547 004</b>	<b>1 518 949</b>	<b>6 191 943</b>

**Таблица 2**

Наименование показателя	Общая сумма выплат по страхованию и сострахованию, тыс. руб.	Общая сумма выплат по принятому перестрахованию, тыс. руб.	Доля перестраховщика в страховых выплатах, тыс. руб.
Личное страхование	6 980 422	1 721	41 725
Страхование имущества	5 431 926	262 549	2 894 886
Страхование ответственности	322 249	7 225	139 975
<b>Итого:</b>	<b>12 734 597</b>	<b>271 495</b>	<b>3 076 586</b>

В области перестрахования Общество сотрудничает с такими крупными зарубежными и российскими страховыми и перестраховочными компаниями, как:

группа компаний Lloyd's, Vienna Insurance Group AG, Hannover Ruckversicherung AG, Swiss Re Europe S.A., Mapfre SA, Anadolu Anonim Turk Insurance Company, Allianz Global Corporate & Specialty AG, XL Specialty Insurance Company, AIG Europe Limited, Barents Re Reinsurance Company Inc., АО "Страховое общество газовой промышленности", Ингосстрах, СКОР ПЕРЕСТРАХОВАНИЕ, Страховая и перестраховочная компания Юнити.

**4. Сведения об акционерах (участниках), членах совета директоров (наблюдательного совета) и ревизионной комиссии, о единоличном исполнительном органе, членах коллегиального исполнительного органа, главном бухгалтере, страховом актуарии, которым проводилась актуарная оценка принятых страховщиком страховых обязательств (страховых резервов) по итогам отчетного года.**

Общество полностью контролируется Банком ВТБ (ПАО), который является единственным Участником Общества и владеет 100% долей Уставного капитала.

Органами управления Обществом являются:

- Общее собрание участников;
- Совет Директоров;
- Правление;
- Генеральный Директор.

Председатель Совета директоров - Президент-Председатель Правления Банка ВТБ 24 (ПАО):

- Задорнов Михаил Михайлович.

Члены совета директоров:

- Верхошинский Владимир Вячеславович – Член Правления Банка ВТБ (ПАО);
- Гальперин Геннадий Аронович - Генеральный директор, Председатель Правления ООО СК «ВТБ Страхование»;
- Горшков Георгий Вячеславович - Первый заместитель президента – председателя Правления ПАО «Почта Банк»;
- Ивантер Дмитрий Иванович – Заместитель руководителя департамента по работе с клиентами рыночных отраслей — Старший вице-президент Банка ВТБ (ПАО);
- Полянцев Вениамин Александрович - Член Правления, директор департамента розничного бизнеса Банка ВТБ 24 (ПАО);
- Соловьев Юрий Алексеевич - Первый заместитель президента – председателя Правления Банка ВТБ (ПАО);
- Степашина Тамара Владимировна - Старший вице-президент Банка ВТБ (ПАО).

Состав Правления ООО СК «ВТБ Страхование» по состоянию на 31.12.2016 г.:

- Гальперин Геннадий Аронович - Генеральный директор, председатель Правления;
- Моторин Михаил Альбертович - Первый заместитель Генерального директора - Финансовый директор, член Правления;
- Меркулов Олег Юльевич - Первый заместитель Генерального директора по развитию и продажам, Член Правления;
- Володин Алексей Михайлович - Заместитель Генерального директора - Директор Департамента страхования корпоративных рисков, член Правления;
- Вишневский Егор Владимирович - Заместитель Генерального директора - Директор Департамента клиентского сопровождения, член Правления;
- Конкин Сергей Владимирович - Заместитель Генерального директора - Директор департамента розничных продаж, член Правления;
- Агапова Светлана Михайловна - Директор Департамента страховых и информационных технологий, член Правления;
- Ниссельсон Евгений Александрович - Заместитель Генерального директора – Директор Департамента анализа рисков, член Правления.

Иные должностные лица, наделенные полномочиями и ответственностью в вопросах учета, контроля, планирования и руководства над деятельностью организации:

- Крючкова Валентина Георгиевна - Главный бухгалтер;
- Бережная Елена Васильевна - Начальник Управления внутреннего аудита;
- Никишаев Виталий Дмитриевич - Начальник Управления экономической и информационной безопасности;
- Кондратюк Павел Вячеславович - Начальник Юридического управления;
- Богданов Андрей Анатольевич - Начальник Административного управления.

Состав Ревизионной комиссии Общества:

- Павленко Елена Анатольевна – Заместитель начальника управления КСВКГ ДВК Банка ВТБ (ПАО).
- Ралько Мария Александровна – Эксперт отдела мониторинга и аудита небанковских компаний Группы УКСВКГ ДВК Банка ВТБ (ПАО);
- Волимбовский Владимир Анатольевич – Начальник отдела мониторинга и аудита небанковских компаний Группы УКСВКГ ДВК Банка ВТБ (ПАО).

Ответственный актуарий:

- Адамович Михаил Александрович – Начальник Управления актуарных расчетов.

## **5. Положение страховщика на рынке ценных бумаг.**

ООО СК «ВТБ Страхование» в 2016 году не выступало в качестве эмитента ценных бумаг.

## **6. Рейтинги, присвоенные страховщику рейтинговыми агентствами.**

ООО СК «ВТБ Страхование» присвоены рейтинги российских и международных агентств:

- «Эксперт РА» - А++
- Рейтинговое агентство «Стэндард энд Пурс» (Standard & Poor's) - ВВ+ (по международной шкале)/ ruAA+ (по национальной шкале)
- «Национальное рейтинговое агентство» - ААА.

## **7. Сведения об участии в объединениях субъектов страхового дела, членом которых является страховщик.**

ООО СК ВТБ «Страхование» является членом:

- Всероссийского союза страховщиков;
- Российского Союза Автостраховщиков;
- Национального союза страховщиков ответственности;
- Российской ассоциации авиационных и космических страховщиков;
- Национальной ассоциации Страховщиков Атомной Отрасли.

## **8. Операции, оказавшие наибольшее влияние на изменение финансового положения и финансового результата страховщика.**

По итогам 2016 года чистая прибыль ООО СК «ВТБ Страхование» составила 13 901 987 тыс. руб., что в 1,62 раза превышает размер чистой прибыли Общества за 2015 год.

В 2016 году ООО СК «ВТБ Страхование» продолжило успешно развивать ключевые направления бизнеса, ориентируясь в первую очередь на самые рентабельные виды бизнеса. Сборы Общества в корпоративном страховании составили 13,3 млрд. рублей. Без учета договора по обязательному страхованию жизни и здоровья военнослужащих с МВД прирост по корпоративному страхованию составил 10% по сравнению с 2015 годом. Данный контракт закончился в 2015 году. В 2016 году ООО СК «ВТБ Страхование» не участвовало в тендере по страхованию данного риска. Существенную динамику в отчетном периоде продемонстрировало и направление розничных продаж - темп прироста сборов составил 75%. Общая сумма страховых взносов в розничном бизнесе Общества превысила сборы корпоративного бизнеса и достигла более 50 млрд. рублей. Основной драйвер роста розничного сегмента – продажи коробочных продуктов и страхование потребительских кредитов через отделения «ВТБ 24» (ПАО). Также следует отметить и успешные продажи страховок через розничные сети (в том числе страхование техники).

В части взаимодействия с банком «Почта Банк» (ПАО) в 2016 году было принято решение о переходе на агентскую схему работы по продажам страховых продуктов, соответствующих Потребительским кредитам банка. Это также способствовало росту сборов по линии бизнеса НС.

В 2016 году ООО СК «ВТБ Страхование» приобрело еще одну страховую организацию - ОАО «РОСНО-МС», которая специализируется на обязательном медицинском страховании.

В отчетном году успешно завершены мероприятия по присоединению и переводу портфеля дочерних компаний – ООО «Страховая Группа МСК» на основании Решения

единственного участника от 15 июля 2016 г. и ООО «Москва Ре» на основании Решения единственного участника от 30 декабря 2015 г.

Существенных изменений в составе и стоимости имущества присоединяемых компаний с момента принятия решения о реорганизации до даты составления заключительных балансов не было. Изменение страховых обязательств с даты принятия решения о реорганизации до даты заключительного баланса соответствовали нормальному ведению операционной деятельности присоединяемых компаний.

В Таблице 3 приведены активы и обязательства на дату присоединения компаний ООО «Москва Ре» (по состоянию на 16.05.2016 г.) и ООО «СГ МСК» (по состоянию на 02.11.2016 г.):

Таблица 3

Наименование показателя	Код строки Формы 1	ООО «Москва Ре»	ООО «Страховая Группа МСК»
<b>А К Т И В</b>			
<b>I. Активы</b>			
Основные средства	1120	-	1 335 241
Доходные вложения в материальные	1130	-	782 342
Финансовые вложения (за исключением денежных эквивалентов)	1140	950 000	696 957
Отложенные налоговые активы	1150	25 708	2 656 141
Запасы	1210	-	7 609
Доля перестраховщиков в страховых резервах по страхованию иному, чем страхование жизни	1240	199 015	299 834
Дебиторская задолженность	1250	132 647	390 696
Денежные средства и денежные эквиваленты	1270	298 760	180 760
<b>ИТОГО ПО РАЗДЕЛУ I</b>	<b>1300</b>	<b>1 606 130</b>	<b>6 349 580</b>
<b>БАЛАНС</b>	<b>1000</b>	<b>1 606 130</b>	<b>6 349 580</b>
<b>Капитал и резервы</b>			
Уставный капитал	2110	740 020	804 312
Собственные акции (доли), выкупленные у	2120	(8 544)	(1 929)
Переоценка имущества	2130	-	2 088 928
Добавочный капитал (без переоценки)	2140	-	656 468
Резервный капитал	2150	-	42 214
Нераспределенная прибыль (непокрытый убыток)	2160	162 179	(3 744 342)
<b>ИТОГО ПО РАЗДЕЛУ II</b>	<b>2100</b>	<b>893 655</b>	<b>(154 349)</b>
Обязательства			
Страховые резервы по страхованию жизни	2210		
Страховые резервы по страхованию иному, чем страхование жизни	2220	527 057	5 972 981
Заемные средства	2230	-	444 461
Оценочные обязательства	2250	36 360	10 820
Кредиторская задолженность	2270	149 058	75 667
<b>ИТОГО ПО РАЗДЕЛУ III</b>	<b>2200</b>	<b>712 475</b>	<b>6 503 929</b>
<b>БАЛАНС</b>	<b>2000</b>	<b>1 606 130</b>	<b>6 349 580</b>

В Таблице 4 приведена расшифровка страховых резервов на дату присоединения компаний ООО «Москва Ре» (по состоянию на 16.05.2016 г.) и ООО «СГ МСК» (по состоянию на 02.11.2016 г.):

Таблица 4

Страховые резервы / Доля перестраховщиков в страховых резервах	Приняты страховые резервы ООО «Москва Ре» на 16.05.2016г. тыс. руб.	Приняты страховые резервы ООО «Страховая группа МСК» на 02.11.2016г. тыс. руб.
Резерв незаработанной премии	23 847	3 440 740
Резерв заявленных убытков	232 937	1 443 899
Резерв произошедших, но не заявленных убытков	179 416	433 147
<b>Итого</b>	<b>527 057</b>	<b>5 972 981</b>
Доля перестраховщиков в резерве незаработанной премии	12 867	71 020
Доля перестраховщиков в резерве заявленных убытков	58 349	189 349
Доля перестраховщиков в резерве произошедших, но не заявленных убытков	127 800	39 465
Стабилизационный резерв	90 857	655 195
<b>Итого</b>	<b>199 016</b>	<b>299 834</b>

Основные средства на дату присоединения ООО «Страховая Группа МСК» включают в себя в том числе здания балансовой стоимостью 2 100 789 тыс. руб.

#### 9. Принципы учетной политики, которые являются уместными для понимания бухгалтерской (финансовой) отчетности страховщика (включая методы расчета (оценки) страховых резервов и доли перестраховщиков в страховых резервах).

Под учетной политикой Общества понимается совокупность способов ведения бухгалтерского учета – первичного наблюдения, стоимостного измерения, текущей группировки и итогового обобщения фактов хозяйственной деятельности. Учетная политика имеет своей целью обеспечение методологического и организационного единства учетного процесса в течение года.

Учетная политика Общества применяется всеми структурными подразделениями Общества независимо от их места нахождения.

Уровень существенности для раскрытия информации в бухгалтерском учете устанавливается в размере 5 % от величины понесенных затрат либо полученных доходов.

Бухгалтерский учет в Обществе ведется автоматизированным методом с применением компьютерной технологии на программном комплексе 1С обработки учетной информации. В качестве регистров бухгалтерского учета используются формы, предусмотренные в программе 1С.

Денежные средства и их эквиваленты включают денежные средства в кассе и на расчетных счетах в банках.

Операции в иностранной валюте учитываются в функциональной валюте по курсу, установленному на дату совершения операции. Прибыли и убытки от курсовых разниц, возникающие при урегулировании расчетов по таким операциям и от пересчета монетарных активов и обязательств (денежные средства и эквиваленты, дебиторская и кредиторская задолженность), номинированных в иностранной валюте, в функциональную валюту по курсу на отчетную дату, признаются на счете прибылей и убытков.

Учет операций, связанных с осуществлением договора доверительного управления имуществом (ценными бумагами), осуществляется Обществом в соответствии с порядком, утвержденным приказом Минфина России от 28.11.2001 N 97н.

Отражение в бухгалтерском учете операций по передаче Обществом (учредителем управления) имущества в доверительное управление и других операций, связанных с осуществлением договора доверительного управления имуществом, производится с использованием счета 79 "Внутрихозяйственные расчеты", субсчет "Расчеты по договору доверительного управления имуществом".

При составлении бухгалтерской отчетности Общества в нее полностью включаются данные, представленные доверительным управляющим об активах, обязательствах, доходах, расходах и других показателях, путем суммирования аналогичных показателей. В баланс Общества данные по счету 79 "Внутрихозяйственные расчеты", субсчет "Расчеты по договору доверительного управления имуществом" не включаются.

Для целей последующей оценки финансовые вложения подразделяются на две группы:

- финансовые вложения, по которым можно определить текущую рыночную стоимость,
- финансовые вложения, по которым их текущая рыночная стоимость не определяется.

Под текущей рыночной стоимостью ценных бумаг понимается их рыночная цена, рассчитанная в установленном порядке организатором торговли на рынке ценных бумаг. Данные о рыночных ценах для переоценки определяются по информации об итогах торгов того организатора торговли, у которого были приобретены ценные бумаги. Если ценная бумага приобреталась на внебиржевом рынке, но является обращающейся, то данные о ее рыночной цене определяются по итогам торгов на ММВБ.

Финансовые вложения, по которым можно определить текущую рыночную стоимость (котируемые), отражаются в бухгалтерской отчетности на конец отчетного периода по текущей рыночной стоимости путем корректировки их оценки на предыдущую отчетную дату. Для переоценки финансовых вложений используется рыночная стоимость, рассчитываемая в соответствии с методом, определенным Приказом ФСФР РФ от 26.12.2006 г. № 06-155/пз-н.

В случае если по объекту финансовых вложений, ранее оцениваемому по текущей рыночной стоимости, на отчетную дату текущая рыночная стоимость не определяется, такой объект финансовых вложений отражается в бухгалтерской отчетности по стоимости его последней оценки. Под стоимостью последней оценки признается последняя по времени рыночная цена, рассчитанная организатором торговли, установленная в течение 90 торговых дней.

Разница между оценкой финансовых вложений по текущей рыночной стоимости на отчетную дату и предыдущей оценкой финансовых вложений относится на доходы (расходы) по инвестициям.

При выбытии активов, принятых к бухгалтерскому учету в качестве финансовых вложений, по которым текущая рыночная стоимость не определяется, их стоимость

определяется по первоначальной стоимости первых по времени приобретения финансовых вложений (способ ФИФО).

При выбытии финансовых вложений, по которым определяется текущая рыночная стоимость, их стоимость определяется исходя из последней оценки.

Для обеспечения выполнения принятых обязательств перед страхователями, Общество формирует страховые резервы в соответствии с Положением ООО СК «ВТБ Страхование» о формировании страховых резервов по страхованию иному, чем страхование жизни, утвержденным Приказом Генерального директора Общества от 27.12.2016 г. № 416-од, согласованным в установленном законодательством порядке.

Страховые резервы по страхованию иному, чем страхование жизни, формируются Обществом в следующем составе:

- резерв незаработанной премии;
- резерв заявленных, но неурегулированных убытков;
- резерв произошедших, но незаявленных убытков;
- стабилизационный резерв.

Одновременно с расчетом страховых резервов рассчитывается доля участия перестраховщиков в страховых резервах. Доля перестраховщика в страховых резервах по страхованию иному, чем страхование жизни, определяется по каждому договору в соответствии с условиями договора перестрахования.

Для целей расчета РПНУ выплаты принимаются без учета сумм возврата страховых премий.

При расчете заработанной премии для расчета РПНУ, а также при расчете стабилизационного резерва учитываются премии по договорам страхования и перестрахования, учтенные на счете 91 "Прочие доходы и расходы".

При расчете доли перестраховщиков в резерве незаработанной премии по валютным договорам исходящего перестрахования производится пересчет полученной суммы в валюте по курсу на отчетную дату.

Для распределения между соответствующими группами статей разделов II и III Отчета о прибылях и убытках суммы доходов и расходов по инвестициям, связанным одновременно с размещением средств страховых резервов и иных активов, Обществом определяется средний удельный вес каждого актива в виде финансового вложения, принимаемого в покрытие средств страховых резервов и собственных средств страховщика, исходя из данных на конец каждого месяца отчетного периода. В соответствии с полученным показателем распределяются сформированные в отчетном периоде доходы и расходы Общества по инвестициям.

Остатки на счетах гарантийных фондов отражаются в составе денежных средств. В соответствии с действующим законодательством по соответствующим видам обязательного страхования Общество имеет обязательства по поддержанию остатков на счетах в следующем размере:

1. Счет гарантийного фонда Участника расчетов по обязательному страхованию гражданской ответственности владельцев опасного объекта за причинение вреда в результате аварии на опасном объекте. Сумма неснижаемого остатка 10 000 тыс. руб.

2. Счет гарантийного фонда Участника расчетов по обязательному страхованию гражданской ответственности перевозчика за причинение вреда жизни, здоровью, имуществу пассажиров. Сумма неснижаемого остатка 16 000 тыс. руб.



3. Счет гарантийного фонда Участника расчетов по обязательному страхованию гражданской ответственности владельцев транспортных средств. Сумма неснижаемого остатка 103 000 тыс. руб.

#### 10. Информация о проверке адекватности страховых резервов на основе анализа будущих денежных потоков.

Перед составлением бухгалтерской отчетности проводится проверка адекватности (полноты) сформированных на отчетную дату страховых резервов. При проведении проверки полноты резерва незаработанной премии применяются наилучшие текущие оценки будущих денежных потоков по договорам страхования, связанным с урегулированием убытков (прогнозные оценки будущих обязательств страховщика по осуществлению страховых выплат, а также прогнозные оценки уровня расходов, связанных с урегулированием убытков).

На основании проведенного анализа по состоянию на 31.12.2016 г., 31.12.2015 г. и 31.12.2014 г. недостаточности сформированного резерва незаработанной премии не выявлено.

#### 11. Информация о принятых страховых рисках (как до, так и после их уменьшения в результате перестрахования), их концентрации, политике управления этими рисками и поддержании их на приемлемом уровне (с указанием используемых при этом форм и видов перестрахования и размера собственного удержания страховщика).

По результатам 2016 года план по сборам (брутто) ООО СК «ВТБ Страхование» выполнен на 149%, размер начисленной премии (брутто) составил 64 065 953 тыс. руб., превысив аналогичный показатель 2015 года на 30% (Таблица 5). Анализ структуры фактического портфеля Общества показывает, что основной удельный вес в нем имеют Линии Бизнеса (ЛБ): НС (52,0%), а также Имущество (18,9%), Финансовые риски (13,6%), ДМС (8,3%).

Таблица 5

Показатель	Начисленная премия (брутто), тыс. руб.	Начисленная премия (нетто), тыс. руб.	Доля собственного удержания, %
ДМС	5 333 441	5 219 784	97,87%
ОСАГО	400 442	400 442	100,00%
Транспорт	556 196	555 358	99,85%
Имущество	12 119 877	8 355 232	68,94%
Ответственность	1 550 955	1 095 104	70,61%
Специальные риски	2 073 005	824 358	39,77%
НС	33 333 407	33 214 635	99,64%
Финансовые риски	8 698 629	8 209 097	94,37%
<b>Всего</b>	<b>64 065 953</b>	<b>57 874 009</b>	<b>90,34%</b>
<i>% выполнения плана 2016г.</i>	149%	147%	
<i>Прирост к 2015г.</i>	30%	29%	

По результатам 2015 года план по сборам ООО СК «ВТБ Страхование» выполнен на 115%, размер начисленной премии (брутто) составил 49 281 млн. руб., превысив аналогичный показатель 2014 года на 29% (таблица 6). Анализ структуры фактического портфеля Общества показывает, что основной удельный вес в нем имеют Линии Бизнеса (ЛБ): НС (55,9%), а также Имущество (16,5%), ДМС (9,6%), Финансовые риски (8,8%).

Таблица 6

Показатель, тыс. руб.	Начисленная премия (брутто), тыс. руб.	Начисленная премия (нетто), тыс. руб.	Доля собственного удержания, %
ДМС	4 721 786	4 654 304	98,6%
ОСАГО	520 036	520 036	100%
Транспорт	878 724	848 562	100%
Имущество	8 127 413	5 431 825	66,8%
Ответственность	1 126 285	858 280	73,5%
Специальные риски	2 077 878	776 430	37,4%
НС	27 503 090	27 473 249	99,9%
Финансовые риски	4 326 711	4 133 378	95,5%
Всего	49 281 923	44 696 064	90,7%
<i>% выполнения плана 2015г.</i>	115%	111%	
<i>Прирост к 2014г.</i>	29%	25%	

В рамках минимизации рисков по заключенным договорам, а также в целях поддержания их на приемлемом уровне, в течение 2016 г. ООО СК «ВТБ Страхование» перестраховочная защита портфеля Общества обеспечивалась договорами с ведущими международными и российскими страховыми и перестраховочными компаниями. При этом действующая в Обществе политика управления рисками предусматривает сочетание облигаторной и факультативной перестраховочной защиты.

Информация о действующих лимитах собственного удержания договоров по различным видам страхования, консолидируемым в управленческие Линии Бизнеса, представлена в Таблице 7:

Таблица 7

№ п.п.	Вид страхования	Соответствие вида страхования Линии Бизнеса	Максимальный лимит собственного удержания			Комментарии
			Руб.	Доллары США	Евро	
1	Страхование от несчастных случаев и болезней;	НС	28 000 000	430 000	400 000	Облигаторный договор перестрахования НЕ действует при коллективном страховании от НС и болезней
2	Страхование средств наземного транспорта (за исключением средств железнодорожного транспорта);	Транспорт	25 000 000	350 000	330 000	
3	Страхование средств железнодорожного транспорта;	Специальные риски	150 000 000	2 150 000	2 000 000	
4	Страхование средств воздушного транспорта					
4.1	Страхование средств воздушного транспорта НЕ в отношении военных воздушных судов и/или воздушных судов, использующихся в военных целях	Специальные риски	65 000 000	1 000 000	920 000	

4.2	Страхование средств воздушного транспорта в отношении военных воздушных судов и/или воздушных судов, использующихся в военных целях	Специальные риски	350 000 000	5 000 000	4 650 000	
5	Страхование средств водного транспорта;	Специальные риски	15 000 000	210 000	200 000	
6	Страхование грузов;					
6.1	Страхование грузов НЕ военного и двойного назначения	Специальные риски	35 000 000	530 000	500 000	
6.2	Страхование грузов военного и двойного назначения	Специальные риски	175 000 000	2 500 000	2 300 000	
7	Сельскохозяйственное страхование (страхование урожая, сельскохозяйственных культур, многолетних насаждений, животных);	Имущество	15 000 000	210 000	200 000	
8	Страхование имущества юридических лиц, за исключением транспортных средств и сельскохозяйственного страхования;					
8.1.	Имущество, не указанное в п.п. 8.2. - 8.3.	Имущество	140 000 000	2 150 000	2 000 000	
8.2.	Страхование земельных участков с рисками загрязнения и повреждения почвы	Имущество	150 000 000	2 150 000	2 000 000	
8.3.	Страхование терроризма, диверсий и народных волнений	Имущество	162 500 000	2 500 000	2 300 000	Если риск попадает в РАТСП
			162 500 000	2 500 000	2 300 000	Если риск попадает в фасилити по "терроризму"
8.4.	Страхование космических рисков	Имущество	45 000 000	650 000	600 000	
9	Страхование имущества граждан, за исключением транспортных средств;	Имущество	140 000 000	2 150 000	2 000 000	
10	Страхование гражданской ответственности владельцев автотранспортных средств;	Ответственность	15 000 000	210 000	200 000	
11	Страхование гражданской ответственности владельцев средств воздушного транспорта;					
11.1	Страхование гражданской ответственности владельцев средств воздушного транспорта НЕ в отношении военных воздушных судов и/или воздушных судов, использующихся в военных целях	Специальные риски	65 000 000	1 000 000	920 000	
11.2	Страхование гражданской ответственности владельцев средств воздушного транспорта в отношении военных воздушных судов и/или воздушных судов, использующихся в военных целях	Специальные риски	350 000 000	5 000 000	4 650 000	
12	Страхование гражданской ответственности владельцев средств водного транспорта;	Ответственность	15 000 000	210 000	200 000	
13	Страхование гражданской ответственности владельцев средств железнодорожного транспорта;	Ответственность	15 000 000	210 000	200 000	
14	Страхование гражданской ответственности при запусках космических ракетносителей и межконтинентальных баллистических ракет	Ответственность	700 000 000	10 000 000	9 300 000	
15	Страхование гражданской ответственности за причинение вреда вследствие недостатков товаров, работ, услуг;	Ответственность	35 000 000	530 000	500 000	
16	Страхование гражданской ответственности за причинение вреда третьим лицам;	Ответственность	35 000 000	530 000	500 000	
17	Страхование гражданской ответственности за неисполнение или ненадлежащее исполнение обязательств по договору;	Финансовые риски	50 000 000	710 000	670 000	
18	Страхование потери права собственности (титул)	Финансовые риски	28 000 000	430 000	400 000	

19	Страхование предпринимательских рисков (исключая перерыв в производстве в рамках комбинированного страхования имущества и строительно-монтажных работ);	Финансовые риски	15 000 000	210 000	200 000	
20	Страхование финансовых рисков.	Финансовые риски	15 000 000	210 000	200 000	

## 12. Анализ оплаченных убытков по договорам страхования (сострахования, перестрахования) в сравнении с ранее сформированными под эти убытки резервами (резерв убытков).

Сравнение суммы страховых выплат за 2016 год и остаточного резерва убытков на 31.12.2016 г. по страховым событиям, произошедшим до 31.12.2015 г., с величиной резерва убытков, сформированного на 31.12.2015 г., в разрезе учетных групп показало достаточность резерва убытка.

Таблица 8

Год	РУ	РУ=РЗУ+РПНУ (без 3%), тыс. руб.	Переоценка РУ, тыс. руб. <sup>1</sup>	Избыток/ недостаток РУ на отчетную дату, тыс. руб.	Избыток/недоста ток РУ в % от первоначальной оценки
2014	РУ- Брутто	9 212 317	(8 784 547)	427 770	4,64%
2014	РУ-Нетто	8 450 108	(8 313 103)	137 005	1,62%
2015	РУ- Брутто	19 885 230	(14 201 699)	5 683 531	28,58%
2015	РУ-Нетто	14 517 463	(9 306 458)	5 211 005	35,89%

В течение 2016 года ООО СК «ВТБ Страхование» (далее Общество) присоединило страховые портфели компаний ООО «СГ МСК» и ОАСПО «Москва Ре». В данном анализе используется суммарная оценка резерва убытков по Обществу и присоединенным компаниям.

## 13. Информация о филиалах Общества.

По филиалам Общества страховая деятельность в 2016 году распределилась следующим образом:

Таблица 9

Филиал	Начисленная премия, тыс. руб.	Выплаты, тыс. руб.
Архангельский филиал	118 634	83 659
Барнаульский филиал	279 124	78 354
Белгородский филиал	218 668	21 915
Владивостокский филиал	200 272	16 593

<sup>1</sup> Величина переоценки резерва убытков не включает в себя крупный убыток, заявленный по состоянию на 31.12.2015 г. на сумму, эквивалентную 39 млн. USD. Доля собственного удержания ООО СК «ВТБ Страхование» в этом убытке составляет 0,25%. Одновременно с прямым убытком из переоценки резерва убытков исключена и доля перестраховщиков в убытке составляющая 38,9 млн. USD.

Владимирский филиал	178 775	14 956
Волгоградский филиал	240 749	20 950
Вологодский филиал	142 846	30 446
Воронежский филиал	267 933	46 931
ВТБ Страхование (Москва)	51 857 062	10 866 399
Екатеринбургский филиал	835 076	161 248
Ижевский филиал	253 827	36 550
Иркутский филиал	258 983	21 096
Казанский филиал	559 787	54 160
Калининградский филиал	99 354	39 955
Кемеровский филиал	286 939	32 589
Краснодарский филиал	546 407	111 471
Красноярский филиал	372 928	59 654
Нижегородский филиал	348 337	38 875
Новосибирский филиал	598 488	97 711
Омский филиал	148 237	8 832
Оренбургский филиал	115 999	7 433
Пензенский филиал	111 748	23 121
Пермский филиал	265 296	20 463
Подмосковье филиал	452	10 900
Ростовский филиал	282 584	41 984
Самарский филиал	694 345	138 430
Санкт-Петербургский филиал	1 581 143	239 638
Саратовский филиал	147 323	18 130
Ставропольский филиал	202 919	22 607
Тверской филиал	139 489	19 864
Томский филиал	100 230	9 481
Тульский филиал	413 848	34 263
Тюменский филиал	584 244	51 592
Уфимский филиал	347 978	53 969
Хабаровский филиал	462 196	67 552
Чебоксарский филиал	153 854	23 640
Челябинский филиал	340 090	86 997
Читинский филиал	64 175	4 822
Якутский филиал	87 851	1 980
Ярославский филиал	157 763	15 387
	<b>64 065 953</b>	<b>12 734 597</b>

По состоянию на 31 декабря 2016 года ООО СК «ВТБ Страхование» зарегистрированы следующие филиалы, по которым не ведется деятельность:

Таблица 10

Номер п/п	Наименование филиала	Адрес (местонахождение)
1	ООО СК "ВТБ Страхование" в г. Кострома	156000, Костромская обл., Костромской р-н, г. Кострома, ул. Советская, д. 49
2	ООО СК "ВТБ Страхование" в г. Курск	305000, Курская обл., г. Курск, ул. Радищева, д. 28
3	ООО СК "ВТБ Страхование" в г. Липецк	398059, Липецкая обл., г. Липецк, ул. Первомайская, д. 1
4	ООО СК "ВТБ Страхование" в г. Великий Новгород	173003, Новгородская обл., г. Великий Новгород, ул. Б. Санкт-Петербургская, д. 5/1

5	ООО СК "ВТБ Страхование" в г. Рязань	390013, Рязанская обл., г. Рязань, Московское шоссе, д. 39, корп. 5
6	ООО СК "ВТБ Страхование" в г. Смоленск	214000, Смоленская обл., г. Смоленск, проспект Гагарина, д. 5 А
7	ООО СК "ВТБ Страхование" в г. Тамбов	392000, Тамбовская обл., г. Тамбов, ул. Интернациональная, д. 16А
8	ООО СК "ВТБ Страхование" в г. Ульяновске	432072, г. Ульяновск, проспект Генерала Тюленева, д. 2А, лит. Б
9	ООО СК "ВТБ Страхование" в г. Улан-Удэ	670013, Республика Бурятия, г. Улан-Удэ, ул. Ключевская, д. 55Б
10	ООО СК "ВТБ Страхование" в г. Петрозаводск	185000, Республика Карелия, г. Петрозаводск, пр-т Ленина, д. 3
11	ООО СК "ВТБ Страхование" в г. Йошкар-Ола	424000, Республика Марий Эл, г. Йошкар-Ола, ул. Палантая, д. 112

В 2015 году страховая деятельность Общества по филиалам распределилась следующим образом:

Таблица 11

Филиал	Начисленная премия, тыс. руб.	Выплаты, тыс. руб.
Архангельский филиал	52 728	2 281
Барнаульский филиал	211 672	54 737
Белгородский филиал	135 476	36 497
Владивостокский филиал	138 401	19 655
Владимирский филиал	117 354	11 383
Волгоградский филиал	150 682	44 651
Вологодский филиал	87 170	12 095
Воронежский филиал	171 184	50 110
ВТБ Страхование (Москва)	41 158 023	13 988 237
Екатеринбургский филиал	648 508	255 429
Ижевский филиал	159 932	34 110
Иркутский филиал	164 159	37 299
Казанский филиал	323 943	98 307
Калининградский филиал	75 536	59 890
Кемеровский филиал	188 225	32 372
Краснодарский филиал	363 908	223 128
Красноярский филиал	272 518	61 422
Нижегородский филиал	198 976	58 408
Новосибирский филиал	441 635	121 343
Омский филиал	94 151	17 365
Оренбургский филиал	81 434	28 421
Пензенский филиал	69 768	17 704
Пермский филиал	134 266	22 825
Подмосковье филиал	30 768	109 917
Ростовский филиал	194 882	70 121
Самарский филиал	436 316	184 327
Санкт-Петербургский филиал	1 077 984	357 909
Саратовский филиал	97 650	42 215

Ставропольский филиал	139 101	176 128
Тверской филиал	97 626	26 514
Томский филиал	68 251	19 815
Тульский филиал	232 311	47 274
Тюменский филиал	398 488	78 992
Уфимский филиал	242 269	92 602
Хабаровский филиал	252 782	87 828
Чебоксарский филиал	113 307	59 050
Челябинский филиал	250 712	97 820
Читинский филиал	40 243	4 036
Якутский филиал	53 632	2 472
Ярославский филиал	115 952	15 071
	<b>49 281 923</b>	<b>16 759 760</b>

#### 14. Информация о прекращаемой деятельности.

Информации о прекращении деятельности не поступало.

#### 15. События после отчетной даты.

В 2017 году Общество приняло решение отказаться от лицензии на ОСАГО и прекращает работу в данном сегменте автострахования. Текущий портфель передается САО «ВСК». Предполагается передача активов, соответствующих обязательствам. Таким образом, можно прогнозировать отсутствие влияния передачи портфеля на финансовый результат. Точный расчет будет осуществлен на дату передачи портфеля – 01.04.2017 г. По предварительным оценкам передаваемые страховые обязательства составят не более 600 млн руб.

#### 16. Информация об условных обязательствах и условных активах, их характеристика.

По состоянию на 31.12.2016 г. у ООО СК «ВТБ Страхование» имеются незавершенные судебные разбирательства, в которых Общество выступает ответчиком, на общую сумму 1 846 122 тыс. руб. Из них:

- предъявленных исков с вероятностью положительного решения менее 50% на сумму 302 058 тыс. руб., что является условным обязательством Общества.

- предъявленных исков с вероятностью положительного решения от 50% и выше на сумму 1 544 064 тыс. руб.

При оценке необходимости отражения дополнительных обязательств проанализирована достаточность резерва произошедших, но незаявленных убытков для покрытия возможных выплат в результате принятия соответствующих судебных решений. В связи с достаточностью по состоянию на 31.12.2016 г. суммы РПНУ дополнительные обязательства по судебным искам не признавались.

По состоянию на 31.12.2015 г. у ООО СК «ВТБ Страхование» имеются незавершенные судебные разбирательства, в которых Общество выступает ответчиком, на общую сумму 1 114 172 тыс. руб. Из них:

- предъявленных исков с вероятностью положительного решения менее 50% на сумму 82 132 тыс. руб., что является условным обязательством Общества.

- предъявленных исков с вероятностью положительного решения от 50% и выше на сумму 1 032 040 тыс. руб.

При оценке необходимости отражения дополнительных обязательств проанализирована достаточность резерва произошедших, но незаявленных убытков для покрытия возможных выплат в результате принятия соответствующих судебных решений. В связи с достаточностью по состоянию на 31.12.2015 суммы РПНУ дополнительные обязательства по судебным искам не признавались.

#### **17. Информация о формировании фонда предупредительных мероприятий и направления использования его средств.**

Отчисления в резерв предупредительных мероприятий в 2016 и 2015 годах не осуществлялись ввиду их необязательности в соответствии с законодательством.

В 2016 году резерв предупредительных мероприятий не начислялся.

В 2015 году резерв предупредительных мероприятий списан в доход по сроку исковой давности в размере 1 504 тыс. рублей.

#### **18. Информация о связанных сторонах**

ООО СК «ВТБ Страхование» входит в состав международной финансовой группы ВТБ. Публичное акционерное общество «Банк ВТБ» по состоянию на 31.12.2016 г. владело 100% долей в уставном капитале Общества (на 31.12.2015 г. - 100%). Конечным владельцем Общества по состоянию на 31.12.2016 г. и 31.12.2015 г. являлся консорциум инвесторов во главе с российским государством в лице Федерального агентства по управлению федеральным имуществом.

В данном разделе пояснений в табличной форме приводятся данные о компаниях группы ВТБ, с которыми Общество связано договорными отношениями.

В структуре финансовых вложений Общества по состоянию на 31.12.2016 г. компании группы ВТБ представлены следующим образом:

Таблица 11

<b>Вид вложений</b>	<b>Всего, тыс. руб.</b>	<b>Доля в общей сумме вложений, %</b>
<b>Депозитные вклады:</b>		
Банк ВТБ, ПАО	9 174 036	16,18%
<b>Корпоративные облигации:</b>		
Банк ВТБ, ПАО	72 892	0,13%



По состоянию на 31.12.2015 г. компании группы ВТБ в структуре финансовых вложений Общества были представлены следующим образом:

Таблица 12

Вид вложений	Всего, тыс. руб.	Доля в общей сумме вложений, %
<b>Депозитные вклады:</b>		
Банк ВТБ, ОАО	2 803 300	12,43%
ВТБ 24, ЗАО	3 700 000	16,41%
<b>Корпоративные облигации:</b>		
Банк ВТБ, ОАО	89 795	1,13%

Доверительными управляющими Общества являются: АО "ВТБ Капитал Управление Активами", ЗАО Управляющая компания «Либра Капитал» и ООО «Управляющая компания «Райффайзен Капитал» ДУ. АО "ВТБ Капитал Управление Активами" входит в группу ВТБ.

Сумма причитающегося вознаграждения Доверительного управляющего АО "ВТБ Капитал Управление Активами" за 2016 г. составляет 124 057 тыс. руб.

ООО СК «ВТБ Страхование» передает в доверительное управление имущество, составляющее страховые резервы, в виде денежных средств для инвестирования их в ценные бумаги и управления ими в интересах Общества.

По состоянию на 31.12.2016 г. сумма активов, находящаяся в доверительном управлении АО "ВТБ Капитал Управление Активами", составила 11 769 565 тыс. руб.

По состоянию на 31.12.2015 г. сумма активов, находящаяся в доверительном управлении АО "ВТБ Капитал Управление Активами", составила 9 528 374 тыс. руб.

В сумме денежных средств на расчетных счетах Общества компании группы ВТБ по состоянию на 31.12.2016 г. и 31.12.2015 г. представлены следующим образом:

Таблица 13

Связанные стороны	На 31.12.2016 г. тыс. руб.	На 31.12.2015 г. тыс. руб.
Банк ВТБ, ПАО	4 873 600	1 690 620
ВТБ 24, ПАО	200 894	150 033
Банк Москвы, АО	-	1 324

Сумма неснижаемого остатка на расчетном счете ООО СК «ВТБ Страхование» в Банке ВТБ (ПАО) по состоянию на 31.12.2016 г. составляла 1 900 000 тыс. руб.

Сумма неснижаемого остатка на расчетном счете ООО СК «ВТБ Страхование» в Банке ВТБ (ПАО) по состоянию на 31.12.2015 г. составляла 1 200 000 тыс. руб.

В общей сумме, начисленных за 12 месяцев 2016 г. страховых премий по договорам прямого страхования, сострахования и договорам, принятым в перестрахование (64 065 953 тыс. руб.), доля компаний, входящих в Группу ВТБ, составляет 17 % (10 700 503 тыс. руб.). При этом сводная дебиторская задолженность по группе компаний ВТБ по операциям страхования и сострахования по состоянию на 31.12.2016 г. составляет

3 081 830 тыс. руб. (58,22% от общей суммы дебиторской задолженности страхователей – 5 293 826 тыс. руб.). Сумма выплат по договорам страхования, сострахования, договорам, принятым в перестрахование, и возвратов в общей сумме по Обществу составляет 12 734 597 тыс. руб., в том числе по организациям, входящим в Группу ВТБ – 4 727 492 тыс. руб.

В общей сумме, начисленных за 12 месяцев 2015 года страховых премий по договорам прямого страхования, сострахования и договорам, принятым в перестрахование (49 281 923 тыс. руб.), доля компаний, входящих в группу ВТБ составляет 22 % (10 626 646 тыс. руб.). При этом сводная дебиторская задолженность по группе компаний ВТБ по операциям страхования и сострахования по состоянию на 31.12.2015 г. составляет 2 674 292 тыс. руб. (62,35% от общей суммы дебиторской задолженности страхователей – 4 288 940 тыс. руб.). Сумма выплат по договорам страхования, сострахования в общей сумме по Обществу составляет 16 759 760 тыс. руб., в том числе по организациям, входящим в Группу ВТБ – 2 176 316 тыс. руб.

По состоянию на 31.12.2016 г. был заявлен убыток по комплексному имущественному страхованию от преступлений и страхованию документарных ценных бумагах о нанесении Банку ВТБ (ПАО) имущественного ущерба в размере 1 056 140 тыс. руб. Данный риск передан для размещения в перестрахование по договору, заключенному между ООО СК «ВТБ Страхование» и Antares - Lloyd's Antares Syndicate 1274. Доля собственного удержания ООО СК «ВТБ Страхование» составляет 2,89%.

По состоянию на 31.12.2016 г. был заявлен убыток по страхованию строительно-монтажных рисков о нанесении УК Динамо (ЗАО) имущественного ущерба в размере 407 777 тыс. рублей. Данный риск передан для размещения в перестрахование по договору, заключенному между ООО СК «ВТБ Страхование» и страховщиками участниками РАТСПе. Доля собственного удержания ООО СК «ВТБ Страхование» составляет 13%.

Сумма расходов на агентское вознаграждение в 2016 году компаниям группы ВТБ представлена следующим образом:

**Таблица 14**

<b>Связанные стороны</b>	<b>Всего, тыс. руб.</b>	<b>Доля в общей сумме агентского вознаграждения, %</b>
Банк ВТБ 24, (ПАО)	5 666 746	40,47%
Почта Банк, ПАО	2 490 186	17,78%
Банк ВТБ, (ПАО)	235 404	1,68%
Система Лизинг 24, ЗАО	2 191	0,02%

Сумма расходов на агентское вознаграждение в 2015 году компаниям группы ВТБ представлена следующим образом:

Таблица 15

Связанные стороны	Всего, тыс. руб.	Доля в общей сумме агентского вознаграждения, %
Банк ВТБ 24, (ПАО)	2 556 234	48,20%
Банк ВТБ, (ПАО)	11 203	0,21%
Лето Банк, ПАО	35 789	0,67%
Система Лизинг 24, ЗАО	4 946	0,09%
Банк Москвы, АО	125 704	2,37%

Краткосрочное вознаграждение ключевому управленческому персоналу Общества составило в 2016 году 258 706 тыс. руб., в 2015 году - 225 300 тыс. руб.

#### 19. Информация об участии в совместной деятельности (в том числе об участии в страховых и перестраховочных пулах).

ООО СК «ВТБ Страхование» является участником перестраховочного пула страховщиков гражданской ответственности владельца опасного объекта за причинение вреда в результате аварии на опасном объекте (ОПО), перестраховочного пула для перестрахования рисков гражданской ответственности перевозчика за причинение вреда жизни, здоровью, имуществу пассажиров (ОСОП) и Российского Антитеррористического Страхового Пула.

#### 20. Расшифровка данных статей (групп статей) форм бухгалтерской (финансовой) отчетности, представленных как «прочие», «иные» или «другие» (в случае их существенности).

##### Иные расходы по ведению страховых операций

Статья расходов (стр. 2620 ф.2)	Сумма (тыс. руб.) за 2016	Сумма (тыс. руб.) за 2015
Расходы на оплату труда	293 839	315 577
Арендная плата	77 076	83 665
Амортизационные отчисления	19 812	12 578
Вступительные и членские взносы	6 275	4 659
Услуги связи	4 101	3 031
Эксплуатационные расходы	3 595	3 646
Коммунальные услуги	2 956	2 388
Материальные затраты	1 544	1 842
Ремонт помещений	492	335
Прочие расходы	938	1 051
<b>Итого</b>	<b>410 628</b>	<b>428 772</b>

**Прочие расходы, возникающие в процессе заключения договоров страхования, сострахования, перестрахования**

<b>Статья расходов (стр. 8749 раздела 8.4.2 пояснений в табличной форме)</b>	<b>Сумма (тыс. руб.) за 2016</b>	<b>Сумма (тыс. руб.) за 2015</b>
Арендная плата	196 252	201 115
Материальные затраты	44 111	19 479
Эксплуатационные расходы	9 154	8 763
Коммунальные услуги	7 527	5 739
Услуги связи	2 604	3 608
Ремонт помещений	1 253	805
Прочие расходы	13 198	15 135
<b>Итого</b>	<b>274 099</b>	<b>254 644</b>

**Прочие управленческие расходы**

<b>Статья расходов (стр. 9619 раздела 8.7 пояснений в табличной форме)</b>	<b>Сумма (тыс. руб.) за 2016</b>	<b>Сумма (тыс. руб.) за 2015</b>
Реклама в СМИ, рекламная продукция	263 502	199 969
Внедрение и обслуживание программного обеспечения	117 637	84 388
Юридические расходы	99 539	162 359
Аутсорсинг IT-оборудования	55 518	38 827
Курьерские и почтовые услуги	51 518	38 182
Страхование сотрудников	37 537	30 586
Аренда автотранспорта	13 998	14 091
Охрана здания	12 570	11 303
Эксплуатационные расходы	9 202	8 859
Коммунальные услуги	7 566	5 802
Обучение персонала	3 396	2 883
PR-мероприятия	1 360	4 032
Ремонт помещений	1 259	899
Подбор персонала	1 030	2 425
Прочие расходы	48 676	41 797
<b>Итого</b>	<b>724 308</b>	<b>646 402</b>

**Прочие доходы**

<b>Статья доходов (стр. 9629 раздела 8.7 пояснений в табличной форме)</b>	<b>Сумма (тыс. руб.) за 2016</b>	<b>Сумма (тыс. руб.) за 2015</b>
Доходы по ценным бумагам	1 796 819	3 045 483
Проценты по вкладам	966 676	428 414
Курсовые разницы	927 020	1 697 516
Доходы от субаренды	39 803	27 182
Резерв по сомнительным долгам (хозяйственные операции)	9 181	15 087
Прочие доходы	26 699	35 986
<b>Итого</b>	<b>3 766 213</b>	<b>5 249 668</b>

## Прочие расходы

Статья расходов (стр. 9639 раздела 8.7 пояснений в табличной форме)	Сумма (тыс. руб.) за 2016	Сумма (тыс. руб.) за 2015
Расходы по ценным бумагам	1 757 162	2 459 496
Курсовые разницы	988 636	1 577 633
Судебные издержки	265 398	348 367
Годные остатки	80 539	58 445
Налог на добавленную стоимость	28 610	30 187
Резерв по сомнительным долгам (хозяйственные операции)	19 320	16 596
Вознаграждение ДУ	18 414	68 578
Корпоративные мероприятия	14 546	9 326
Госпошлина	11 463	8 130
PR- мероприятия	6 119	4 015
Мировое соглашение и регресс	5 622	1 088
Хозяйственные расходы	1 752	2 268
Рекламные услуги и продукция	1 737	3 191
Банковская гарантия	1 588	3 489
Прочие расходы	49 543	39 897
<b>Итого</b>	<b>3 250 449</b>	<b>4 630 706</b>

## Иные доходы, непосредственно связанные с проведением операций по страхованию иному, чем страхование жизни

Статья доходов (стр. 9490 раздела 8.6.2 пояснений в табличной форме)	Сумма (тыс. руб.) за 2016	Сумма (тыс. руб.) за 2015
Корректировка доходов по страховым операциям	506 309	205 500
Списание страховой кредиторской задолженности	32 589	5 863
Доля перестраховщика в расходах по урегулированию убытков	10 849	6 670
Прочие доходы по страховым операциям	1 619	3 106
<b>Итого</b>	<b>551 366</b>	<b>221 139</b>

**Иные расходы, непосредственно связанные с проведением операций по страхованию иному, чем страхование жизни**

<b>Статья расходов (стр. 9590 раздела 8.6.2 пояснений в табличной форме)</b>	<b>Сумма (тыс. руб.) за 2016</b>	<b>Сумма (тыс. руб.) за 2015</b>
Корректировка расходов по страховым операциям	1 301 611	773 739
Прочие расходы по страховым операциям	187 750	129 878
Финансирование предупредительных мероприятий	30 184	20 823
Предстраховая экспертиза	14 994	26 653
Прочие расходы	1 978	2 271
<b>Итого</b>	<b>1 536 517</b>	<b>953 364</b>

**Дебиторская и кредиторская задолженность, депо премий, фонд предупредительных мероприятий (2016 год)**

<b>Расчеты с прочими поставщиками и подрядчиками (стр. 5709 раздела 5.1 пояснений в табличной форме)</b>	<b>Сумма (тыс. руб.)</b>
ЗАО «Связной логистика»	1 000 000
Прочие поставщики	382 158
<b>Итого</b>	<b>1 382 158</b>

<b>Расчеты с прочими поставщиками и подрядчиками (стр.7677 раздела 5.3 пояснений в табличной форме)</b>	<b>Сумма (тыс. руб.)</b>
АО «ВТБ Капитал Управление Активами»	124 057
ООО «Управляющая компания «Райффайзен Капитал» ДУ	339
Прочие поставщики	31 189
<b>Итого</b>	<b>155 585</b>

**Дебиторская и кредиторская задолженность, депо премий, фонд предупредительных мероприятий (2015 год)**

<b>Расчеты с прочими поставщиками и подрядчиками (стр. 5709 раздела 5.1 пояснений в табличной форме)</b>	<b>Сумма (тыс. руб.)</b>
ЗАО «Связной логистика»	500 000
Прочие поставщики	38 829
<b>Итого</b>	<b>538 829</b>

<b>Расчеты с прочими поставщиками и подрядчиками (стр.7677 раздела 5.3 пояснений в табличной форме)</b>	<b>Сумма (тыс. руб.)</b>
АО «ВТБ Капитал Управление Активами»	181 463
ООО «Управляющая компания «Райффайзен Капитал» ДУ	308
Прочие поставщики	<b>11 369</b>
<b>Итого</b>	<b>193 140</b>

**В Отчете о движении денежных средств (Форма 4) по строке 1190 «прочие поступления» за 2016 год отражены суммы платежей по следующим статьям движения денежных средств:**

<b>Статья движения денежных средств (стр. 1190 ф. 4)</b>	<b>Сумма (тыс. руб.)</b>
Поступление ошибочно перечисленных сумм	755 474
Годные остатки	59 195
Участие в тендерах	40 436
Доход от субаренды	38 473
Агентское вознаграждение	11 381
Перечисление денежных средств в ЦО	4 500
Поступление взносов других Компаний	2 521
Прочие расходы	28 609
<b>Итого</b>	<b>940 589</b>

**В Отчете о движении денежных средств (Форма 4) по строке 1190 «прочие поступления» за 2015 год отражены суммы платежей по следующим статьям движения денежных средств:**

<b>Статья движения денежных средств (стр. 1190 ф. 4)</b>	<b>Сумма (тыс. руб.)</b>
Поступление ошибочно перечисленных сумм	522 267
Участие в тендерах	99 640
Годные остатки	63 435
Перечисление денежных средств в ЦО	34 749
Доход от субаренды	27 273
Агентское вознаграждение	14 282
Поступление взносов других Компаний	11 028
Прочие расходы	10 527
<b>Итого</b>	<b>783 201</b>

**В Отчете о движении денежных средств (Форма 4) по строке 1290 «прочие платежи» за 2016 год отражены суммы платежей по следующим статьям движения денежных средств:**

<b>Статья движения денежных средств (стр. 1290 ф. 4)</b>	<b>Сумма (тыс. руб.)</b>
Возврат ошибочно перечисленных сумм	609 250
Авансы в ЛПУ	558 559
Страховые премии по прямому страхованию	218 218
Участие в тендерах	152 662
Страхование сотрудников (ДМС)	47 134
Финансирование предупредительных мероприятий	30 857
Судебные издержки	30 628
Выдача под авансовый отчет	30 318
Налог на добавленную стоимость	29 182
Расходы на сопровождение договоров страхования	28 106
Членские взносы в объединения субъектов страхового дела	14 364
Госпошлина	12 206
Оплата по договору гражданско-правового характера	11 838
Штрафы, пени, неустойки	5 536
Налоги и сборы прочие	5 511
Перечисление взносов другим Компаниям	659
Прочие расходы	21 085
<b>Итого</b>	<b>1 806 113</b>

**В Отчете о движении денежных средств (Форма 4) по строке 1290 «прочие платежи» за 2015 год отражены суммы платежей по следующим статьям движения денежных средств:**

<b>Статья движения денежных средств (стр. 1290 ф. 4)</b>	<b>Сумма (тыс. руб.)</b>
Авансы в ЛПУ	472 838
Возврат ошибочно перечисленных сумм	434 370
Ввод средств в Доверительное управление	400 000
Расходы на сопровождение договоров страхования	97 561
Участие в тендерах	80 186
Страховые премии по прямому страхованию	69 609
Налог на добавленную стоимость	36 127
Судебные издержки	34 579
Выдача под авансовый отчет	30 342
Страхование сотрудников (ДМС)	30 129
Пополнение расчетного счета (списание с р/с)	30 012
Финансирование предупредительных мероприятий	22 095
Членские взносы в объединения субъектов страхового дела	15 283
Перечисление взносов другим Компаниям	12 364
Оплата по договору гражданско-правового характера	10 219
Госпошлина	10 066
Страховые выплаты по прямому страхованию	7 064
Налоги и сборы прочие	5 776
Штрафы, пени, неустойки	4 513
Прочие расходы	11 177
<b>Итого</b>	<b>1 814 310</b>



По строке 2190 «прочие поступления» отражена в том числе сумма возврата депозитов: 245 649 200 тыс. руб. за 2016 год и 37 469 996 тыс. руб. за 2015 год.

По строке 2290 «прочие платежи» за 2016 год отражена в том числе сумма размещения в депозиты в размере 263 357 253 тыс. руб., услуги банка в размере 428 924 тыс. руб., возврата кредита в размере 389 543 тыс. руб., вознаграждение доверительного управляющего в размере 182 735 тыс. руб. и прочие платежи в размере 10 527 тыс. руб., в 2015 году - перечисления на депозиты в размере 53 278 644 тыс. руб. и услуги банка в размере 167 891 тыс. руб., вознаграждение доверительного управляющего в размере 75 тыс. руб. и прочие платежи в размере 2 707 тыс. руб.

В результате анализа распределения движения денежных средств по статьям «Отчета о движении денежных средств страховщика» была выявлена ошибка в распределении данных по статьям Отчета за 2015 год. В результате реклассификации были внесены уточнения в строки Отчета 1220, 1255, 2230, 2240. Ввиду несущественности суммы операции было принято решение, что «Отчет о движении денежных средств страховщика» за 2015 год не подлежит передаче.

## **21. Информация о существенных ошибках предшествующих отчетных периодов, исправленных в отчетном периоде.**

Существенных ошибок предшествующих отчетных периодов, исправленных в отчетном периоде, не установлено.

## **22. Решения высшего органа управления по итогам рассмотрения годовой бухгалтерской (финансовой) отчетности страховщика и распределения чистой прибыли.**

В соответствии с Решением единственного участника ООО СК «ВТБ Страхование» от 28 апреля 2016 года часть чистой прибыли Общества, полученной по итогам 2015 года, в размере 3 354 000 тыс. руб. распределена на выплату единственному участнику Общества Банк ВТБ (ПАО).

В соответствии с Решением единственного участника ООО СК «ВТБ Страхование» от 31 августа 2016 года часть чистой прибыли Общества, полученной по итогам первого полугодия 2016 года, в размере 2 656 000 тыс. руб. распределена на выплату единственному участнику Общества Банк ВТБ (ПАО).

В соответствии с Решением единственного участника ООО СК «ВТБ Страхование» от 26 декабря 2016 года часть чистой прибыли Общества, полученной по итогам третьего квартала 2016 года, в размере 2 708 000 тыс. руб. распределена на выплату единственному участнику Общества Банк ВТБ (ПАО).

### **23. Информация о реорганизации страховщика.**

В 2016 году была произведена реорганизация в форме присоединения к Обществу дочерних компаний ООО «СК «ВТБ Страхование» – ООО «Страховая Группа МСК» и ООО «Москва Ре».

### **24. Краткое описание системы внутреннего контроля и характеристика ее состояния.**

Система внутреннего контроля Общества – это совокупность организационных структур, политик, методик и процедур, норм поведения и действий, принятых органами управления Общества, в целях обеспечения:

- эффективности и результативности (в том числе безубыточности) финансово-хозяйственной деятельности Общества при совершении страховых и иных операций;
- эффективности управления активами, включая обеспечение их сохранности, собственными средствами (капиталом), страховыми резервами и иными обязательствами Общества;
- эффективности управления рисками Общества (выявление, оценка рисков, определение приемлемого уровня, принимаемого на себя Обществом, принятие мер по поддержанию уровня рисков, не угрожающего финансовой устойчивости и платежеспособности Общества);
- достоверности, полноты, объективности бухгалтерской (финансовой) отчетности, статистической отчетности, отчетности в порядке надзора и своевременности составления и представления такой отчетности;
- соблюдения работниками Общества этических норм, принципов профессионализма и компетентности;
- противодействия легализации (отмыванию) доходов, полученных преступным путем, и финансированию терроризма в соответствии с законодательством Российской Федерации.

Система внутреннего контроля Общества направлена на выявление и снижение вероятности наступления событий, негативно влияющих на достижение поставленных целей.

Управление финансовыми рисками - неотъемлемый элемент деятельности Общества. Основными финансовыми рисками, которым подвержено Общество, являются страховой риск, кредитный риск, риск ликвидности и риски, связанные с изменением рыночных процентных ставок и фондовых индексов, а также валютный риск.

Руководство Общества считает, что действующая система внутреннего контроля позволяет адекватно выявлять, оценивать и минимизировать финансовые риски с учетом специфики и объемов операций Общества.

Система внутреннего контроля Общества основана на взаимодействии и разграничении компетенций, входящих в нее органов управления, подразделений и сотрудников Общества, которые осуществляют разработку, утверждение, применение и оценку эффективности процедур внутреннего контроля.

Внутренний контроль в соответствии с полномочиями, определенными Уставом и организационно-распорядительными документами Общества, осуществляют:

- Совет директоров Общества;
- Правление Общества;
- Генеральный директор Общества;
- Ревизионная комиссия Общества;
- Главный бухгалтер Общества (его заместители);
- Управление внутреннего аудита Общества;
- Отдел комплаенс-контроля;
- Управление актуарных расчетов;
- другие работники и структурные подразделения Общества.

Проверку надежности системы внутреннего контроля и оценку ее эффективности осуществляет Управление внутреннего аудита.

Управление внутреннего аудита подотчетно Совету директоров.

Одной из задач Управления внутреннего аудита является предоставление органам управления Общества независимой и объективной информации об эффективности системы внутреннего контроля и рекомендаций по ее совершенствованию, разработанных по результатам проведенных проверок.

Результаты проверок оперативно доводятся до исполнительных органов управления Общества, ежеквартально рассматриваются на заседании Совета директоров Общества, ежегодно представляются общему собранию участников Общества. По результатам проверок разрабатывается план мероприятий, направленных на совершенствование деятельности Общества. Управление внутреннего аудита на постоянной основе осуществляет мониторинг исполнения запланированных мероприятий.

## **25. Приоритетные направления деятельности и перспективы развития (неаудировано).**

В 2016 году Общество продемонстрировало значительный рост. Прирост совокупного объема премий ООО СК «ВТБ Страхование» в отчетном периоде составил 30%. Сборы ВТБ Страхование достигли по итогам отчетного периода 64,1 млрд. рублей. По этому показателю Общество входит в десятку крупнейших страховых компаний России. Доля рынка ООО СК «ВТБ Страхование» по объему премии выросла в 2016 году до 5,3% по сравнению с 4,6% по итогам 2015 года.

ООО СК «ВТБ Страхование» в 2016 году укрепило свои позиции в ряде сегментов страхового рынка. ООО СК «ВТБ Страхование» является лидером рынка по страхованию от несчастных случаев и страхованию финансовых рисков. По итогам 2016 года ООО СК «ВТБ Страхование» стало третьей компанией в России по страхованию имущества физических лиц. Это во многом связано с успешным развитием продаж коробочных

продуктов страхования имущества, в том числе через крупнейшего партнера – банк «ВТБ 24» (ПАО). Также в отчетном году успешно запущены новые коробочные продукты по страхованию ДМС. Изначально продукт был запущен в точках продаж банка «ВТБ 24» (ПАО). На текущий момент продажи развиваются в том числе и через партнерскую сеть ООО СК «ВТБ Страхование».

По итогам 2016 года Общество заняло 7 место среди крупнейших страховщиков по величине начисленной премии.

На 2017 год приоритетными направлениями деятельности являются: корпоративное страхование - предоставление страховой защиты интересов предприятиям и организациям крупного и малого бизнеса различных сфер деятельности, а также страховая защита рисков банков Группы ВТБ. Также в 2017 году планируется продолжение развития розничного сектора, в том числе добровольного медицинского страхования (в т.ч. развитие продаж коробочных продуктов ДМС).

Для достижения поставленных целей ООО СК «ВТБ Страхование» продолжит реализацию следующих задач:

- расширение спектра предоставляемых страховых услуг;
- повышение текущего уровня качества страхования;
- увеличение рентабельности деятельности по всем направлениям бизнеса.

Данные мероприятия позволят обеспечить сборы страховой премии в размере 72 млрд. руб. к концу 2017 года.

Плановые начисленные дивиденды в 2017 году составят 10,1 млрд. руб.

Генеральный директор



Гальперин Г.А.

Главный бухгалтер

Крючкова В.Г.

27.03.2017 г.

Всего прошито, пронумеровано  
и скреплено печатью 84 листов

