

АУДИТОРСКОЕ ЗАКЛЮЧЕНИЕ

**Акционерам Закрытого акционерного общества «Страховая компания
«Железнодорожный страховой фонд»**

Аудируемое лицо:

Наименование: Закрытое акционерное общество «Страховая компания «Железнодорожный страховой фонд».

Государственный регистрационный № 1025202933545 от 30.08.2002 г. Свидетельство серия 52 № 000270319.

Место нахождения: 603011, город Нижний Новгород, проспект Ленина, дом 10.

Аудитор:

Наименование: ООО «Фирма «ФИН-АУДИТ»

Государственный регистрационный №: 1025203026144 от 17.10.2002 г., Свидетельство серия 52, № 001001745.

Место нахождения: 603122, г. Нижний Новгород, ул. Богородского, д. 7, корп. 1, оф. 6, тел./факс: (831) 417-69-80, E-mail: finaudit @ infonet.nnov.ru.

Наименование саморегулируемой организации: Некоммерческое партнерство «Аудиторская Ассоциация Содружество». Основной регистрационный номер записи (ОРНЗ)- 11206027620.

Мы провели аудит прилагаемой бухгалтерской (финансовой) отчетности Закрытого акционерного общества «Страховая компания «Железнодорожный страховой фонд», состоящей из Бухгалтерского баланса страховщика по состоянию на 31 декабря 2013 года, Отчета о финансовых результатах страховщика за 2013 год, Отчета об изменениях капитала страховщика, Отчета о движении денежных средств страховщика, пояснений к бухгалтерскому балансу страховщика и отчету о прибылях и убытках страховщика.


**Ответственность аудируемого лица
за бухгалтерскую отчетность**

Руководство аудируемого лица несет ответственность за составление и достоверность указанной бухгалтерской (финансовой) отчетности в соответствии с установленными правилами составления бухгалтерской (финансовой) отчетности и за систему внутреннего контроля, необходимую для составления бухгалтерской (финансовой) отчетности, не содержащей существенных искажений вследствие недобросовестных действий или ошибок.

Ответственность аудитора

Наша ответственность заключается в выражении мнения о достоверности бухгалтерской (финансовой) отчетности на основе проведенного нами аудита. Мы проводили аудит в соответствии с федеральными стандартами аудиторской деятельности.

Аудиторское заключение по бухгалтерской (финансовой) отчетности
Закрытого акционерного общества «Страховая компания «Железнодорожный страховой фонд» на 31 декабря
2013 г.

Подготовлено ООО «Фирма «ФИН-АУДИТ»
Генеральный директор  Павленко Д. И.
Дата 28.03.2014 г.

Данные стандарты требуют соблюдения применимых этических норм, а также планирования и проведения аудита таким образом, чтобы получить достаточную уверенность в том, что бухгалтерская (финансовая) отчетность не содержит существенных искажений.

Аудит включал проведение аудиторских процедур, направленных на получение аудиторских доказательств, подтверждающих числовые показатели в бухгалтерской (финансовой) отчетности и раскрытие в ней информации. Выбор аудиторских процедур является предметом нашего суждения, которое основывается на оценке риска существенных искажений, допущенных вследствие недобросовестных действий или ошибок. В процессе оценки данного риска нами рассмотрена система внутреннего контроля, обеспечивающая составление и достоверность бухгалтерской (финансовой) отчетности, с целью выбора соответствующих аудиторских процедур, но не с целью выражения мнения об эффективности системы внутреннего контроля.

Аудит также включал оценку надлежащего характера применяемой учетной политики и обоснованности оценочных показателей, полученных руководством аудируемого лица, а также оценку представления бухгалтерской (финансовой) отчетности в целом.

Мы полагаем, что полученные в ходе аудита аудиторские доказательства дают достаточные основания для выражения мнения о достоверности бухгалтерской (финансовой) отчетности.

Мнение

По нашему мнению, бухгалтерская (финансовая) отчетность отражает достоверно во всех существенных отношениях финансовое положение Закрытого акционерного общества «Страховая компания «Железнодорожный страховой фонд» по состоянию на 31 декабря 2013 года, результаты его финансово-хозяйственной деятельности и движение денежных средств за 2013 год в соответствии с российскими правилами составления бухгалтерской (финансовой) отчетности.

Генеральный директор




Д.И. Павленко

28.03.2014 г.

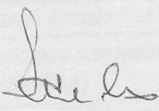


Аудиторское заключение по бухгалтерской (финансовой) отчетности
Закрытого акционерного общества «Страховая компания «Железнодорожный страховой фонд» на 31 декабря
2013 г.

Подготовлено ООО «Фирма «ФИН-АУДИТ»
Генеральный директор  Павленко Д. И.
Дата 28.03.2014 г.

Пояснения	Наименование показателя	Код строки	На 31 декабря 2013 г.	На 31 декабря 2012 г.	На 31 декабря 2011 г.
1	2	3	4	5	6
	П А С С И В				
	II. Капитал и резервы				
	Уставный капитал	2110	165 000	120 000	120 000
	Собственные акции (доли), выкупленные у акционеров (участников)	2120	-	-	-
	Переоценка имущества	2130	14 366	9 977	10 596
	Добавочный капитал (без переоценки)	2140	-	-	-
	Резервный капитал	2150	5 750	4 750	3 750
	Нераспределенная прибыль (непокрытый убыток)	2160	43 863	39 404	85 884
	ИТОГО ПО РАЗДЕЛУ II	2100	228 979	174 131	220 230
	III. Обязательства				
	Страховые резервы по страхованию жизни	2210	-	-	-
8120	Страховые резервы по страхованию иному, чем страхование жизни	2220	21 682	54 476	63 768
7912	Заемные средства	2230	-	-	7 000
	Отложенные налоговые обязательства	2240	-	-	-
	Оценочные обязательства	2250	-	-	-
	Депо премий перестраховщиков	2260	-	-	-
7000	Кредиторская задолженность	2270	15 990	67 246	17 844
	Доходы будущих периодов	2280	-	-	-
6600	Прочие обязательства	2290	-	8 857	2 980
	ИТОГО ПО РАЗДЕЛУ III	2200	37 672	130 579	91 592
	БАЛАНС	2000	266 651	304 710	311 822

Руководитель



 (подпись)

Ильин Александр

Федорович

(расшифровка подписи)

Главный бухгалтер


 (подпись)

Водопьянова Ольга

Сергеевна

(расшифровка подписи)

"26" Марта 2014 г.



Пояснения	Наименование показателя	Код строки	За 2013 год	За 2012 год
1	2	3	4	5
	СПРАВОЧНО: Результат от переоценки имущества, не включаемый в чистую прибыль (убыток) отчетного периода	4100	-	-
	Результат от прочих операций, не включаемый в чистую прибыль (убыток) отчетного периода	4200	-	-
	Совокупный финансовый результат отчетного периода	4300	5 459	1 236
	Базовая прибыль (убыток) на акцию	4400	90.98	21.00
	Разводненная прибыль (убыток) на акцию	4500	-	-

Руководитель

Ильин Александр
Федорович


(расшифровка подписи)

Главный
бухгалтерВодопьянова Ольга
Сергеевна

(расшифровка подписи)

"26" Марта 2014

"ЖСФ"



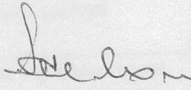
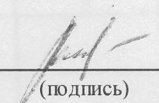
2. Корректировки в связи с изменением учетной политики и исправлением ошибок

Форма 0710003 с. 3

Наименование показателя	Код строки	На 31 декабря 2011 г.	Изменения капитала за 2012 г.		На 31 декабря 2012 г.
			за счет чистой прибыли (убытка)	за счет иных факторов	
1	2	3	4	5	6
Капитал - всего					
до корректировок	4000	-	-	-	-
корректировка в связи с: изменением учетной политики	4100	-	-	-	-
исправлением ошибок	4200	-	-	-	-
после корректировок	5000	-	-	-	-
в том числе:					
нераспределенная прибыль (непокрытый убыток):					
до корректировок	4010	-	-	-	-
корректировка в связи с: изменением учетной политики	4110	-	-	-	-
исправлением ошибок	4210	-	-	-	-
после корректировок	5010	-	-	-	-
другие статьи капитала, по которым осуществлены корректировки:					
до корректировок	4020	-	-	-	-
корректировка в связи с: изменением учетной политики	4120	-	-	-	-
исправлением ошибок	4220	-	-	-	-
после корректировок	5020	-	-	-	-
в том числе по статьям:					

3. Чистые активы

Наименование показателя	Код строки	На 31 декабря 2013 г.	На 31 декабря 2012 г.	На 31 декабря 2011 г.
1	2	3	4	5
Чистые активы	6000	228 979	174 131	220 230

Руководитель  Ильин Александр Федорович (подпись) (расшифровка подписи) Главный бухгалтер  Водопьянова Ольга Сергеевна (подпись) (расшифровка подписи)

"26" Марта 2014 г.



Наименование показателя	Код строки	За 2013 г.	За 2012 г.
1	2	3	4
Денежные потоки от инвестиционных операций			
Поступления - всего	2100	107 633	64 726
в том числе:			
от продажи основных средств и нематериальных активов	2110	4 122	4 300
от продажи акций других организаций (долей участия)	2120	24 913	14 763
от возврата предоставленных займов, от продажи долговых ценных бумаг (прав требования денежных средств к другим лицам)	2130	35 202	22 970
дивидендов, процентов по долговым финансовым вложениям и аналогичных поступлений от долевого участия в других организациях	2140	10 231	8 586
прочие поступления	2190	33 165	14 107
Платежи - всего	2200	(82 446)	(73 183)
в том числе:			
в связи с приобретением, созданием, модернизацией, реконструкцией и подготовкой к использованию основных средств и нематериальных активов	2210	(7 517)	(1 531)
в связи с приобретением акций других организаций (долей участия)	2220	(19 411)	(2 508)
в связи с приобретением долговых ценных бумаг (прав требования денежных средств к другим лицам), предоставление займов другим лицам	2230	(33 500)	(23 500)
проценты по долговым обязательствам, включаемые в стоимость инвестиционного актива	2240	-	-
прочие платежи	2290	(22 018)	(45 644)
Сальдо денежных потоков от инвестиционных операций	2000	25 187	(8 457)
Денежные потоки от финансовых операций			
Поступления - всего	3100	8 000	-
в том числе:			
получение кредитов и займов	3110	8 000	-
денежных вкладов собственников (участников)	3120	-	-
от выпуска акций, увеличения долей участия	3130	-	-
от выпуска облигаций, векселей и других долговых ценных бумаг и др.	3140	-	-
прочие поступления	3190	-	-
Платежи - всего	3200	(7 499)	(8 428)
в том числе:			
собственникам (участникам) в связи с выкупом у них собственных акций (долей участия в организации) или их выходом из состава участников	3210	-	-
на уплату дивидендов и иных аналогичных платежей по распределению прибыли в пользу собственников (участников)	3220	(1 091)	(1 428)
в связи с погашением (выкупом) векселей и других долговых ценных бумаг, возврат кредитов и займов	3230	(6 408)	(7 000)
прочие платежи	3290	-	-
Сальдо денежных потоков от финансовых операций	3000	501	(8 428)
Сальдо денежных потоков за отчетный период	4000	(14 929)	4 170
Остаток денежных средств и денежных эквивалентов на начало отчетного периода	4100	23 756	19 589
Остаток денежных средств и денежных эквивалентов на конец отчетного периода	4200	8 831	23 756
Величина влияния изменений курса иностранной валюты по отношению к рублю	4300	4	3

Руководитель

Ильин Александр
Федорович

(расшифровка подписи)

Главный
бухгалтер

(подпись)
Водопьянова Ольга
Сергеевна


(расшифровка подписи)

9. Обеспечения обязательств

0710005 с. 24

Наименование показателя	Код строки	На 31 декабря 2013 г.	На 31 декабря 2012 г.	На 31 декабря 2011 г.
1	2	3	4	5
Полученные - всего	9910	-	-	-
в том числе:				
гарантии	9911	-	-	-
поручительства	9912	-	-	-
Выданные - всего	9920	-	-	-
в том числе:				
гарантии	9921	-	-	-
поручительства	9922	-	-	-

Руководитель Ильин Александр Федорович Главный бухгалтер Водопьянова Ольга Сергеевна
 (расшифровка подписи) (подпись) (расшифровка подписи)



БУХГАЛТЕРСКИЙ БАЛАНС СТРАХОВЩИКА

На 31 декабря 2013 г.

		КОДЫ		
Форма № 1-страховщик по ОКУД		0710001		
Дата (число, месяц, год)		31	12	2013
Страховщик				
<u>Закрытое акционерное общество "Страховая компания "Железнодорожный страховой фонд"</u>		по ОКПО	25570158	
Основной государственный регистрационный номер		по ЕГРЮЛ	1025202393545	
Регистрационный номер страховщика		по ЕГРССД	2447	
Идентификационный номер налогоплательщика		ИНН	5253002664	
Вид экономической деятельности <u>Страхование</u>		по ОКВЭД	66	
Организационно-правовая форма / форма собственности		по ОКОПФ /		
<u>Закрытое акционерное общество</u> / <u>Частная</u>		ОКФС	1 22 67	16
Единица измерения: тыс. руб. / млн. руб. (ненужное зачеркнуть)		по ОКЕИ	384	
Местонахождение (адрес) <u>г.Нижний Новгород, пр-т Ленина д.10</u>				

Пояс-нения	Наименование показателя	Код строки	На 31 декабря 2013 г.	На 31 декабря 2012 г.	На 31 декабря 2011 г.
1	2	3	4	5	6
	А К Т И В				
	I. Активы				
	Нематериальные активы	1110	14	-	-
2100	Основные средства	1120	47 309	50 619	59 164
2300	Доходные вложения в материальные ценности	1130	18 912	10 395	-
3100	Финансовые вложения (за исключением денежных эквивалентов)	1140	162 769	180 442	165 793
	Отложенные налоговые активы	1150	-	-	-
4100	Запасы	1210	1 787	2 540	3 100
	Налог на добавленную стоимость по приобретенным ценностям	1220	-	-	-
	Доля перестраховщиков в страховых резервах по страхованию жизни	1230	-	-	-
8120	Доля перестраховщиков в страховых резервах по страхованию иному, чем страхование жизни	1240	1 928	6 005	7 857
5000	Дебиторская задолженность	1250	25 101	30 953	56 319
	Депозиты премий у перестрахователей	1260	-	-	-
	Денежные средства и денежные эквиваленты	1270	8 831	23 756	19 589
	Прочие активы	1290	-	-	-
	ИТОГО ПО РАЗДЕЛУ I	1300	266 651	304 710	311 822
	БАЛАНС	1000	266 651	304 710	311 822

Пояс- нения	Наименование показателя	Код строки	На 31 декабря 2013 г.	На 31 декабря 2012 г.	На 31 декабря 2011 г.
1	2	3	4	5	6
	П А С С И В				
	II. Капитал и резервы				
	Уставный капитал	2110	165 000	120 000	120 000
	Собственные акции (доли), выкупленные у акционеров (участников)	2120	-	-	-
	Переоценка имущества	2130	14 366	9 977	10 596
	Добавочный капитал (без переоценки)	2140	-	-	-
	Резервный капитал	2150	5 750	4 750	3 750
	Нераспределенная прибыль (непокрытый убыток)	2160	43 863	39 404	85 884
	ИТОГО ПО РАЗДЕЛУ II	2100	228 979	174 131	220 230
	III. Обязательства				
	Страховые резервы по страхованию жизни	2210	-	-	-
8120	Страховые резервы по страхованию иному, чем страхование жизни	2220	21 682	54 476	63 768
7912	Заемные средства	2230	-	-	7 000
	Отложенные налоговые обязательства	2240	-	-	-
	Оценочные обязательства	2250	-	-	-
	Депозиты премий перестраховщиков	2260	-	-	-
7000	Кредиторская задолженность	2270	15 990	67 246	17 844
	Доходы будущих периодов	2280	-	-	-
6600	Прочие обязательства	2290	-	8 857	2 980
	ИТОГО ПО РАЗДЕЛУ III	2200	37 672	130 579	91 592
	БАЛАНС	2000	266 651	304 710	311 822

Руководитель	Ильин Александр Федорович	Главный бухгалтер	Водопьянова Ольга Сергеевна
	(подпись)	(расшифровка подписи)	(подпись)
			(расшифровка подписи)

"28" Марта 2014 г.

ОТЧЕТ О ФИНАНСОВЫХ РЕЗУЛЬТАТАХ СТРАХОВЩИКА

За 2013 год

		КОДЫ		
Форма № 2-страховщик по ОКУД		0710002		
Дата (число, месяц, год)		31	12	2013
Страховщик				
<u>Закрытое акционерное общество "Страховая компания</u>	по ОКПО	25570158		
<u>"Железнодорожный страховой фонд"</u>				
Основной государственный регистрационный номер	по ЕГРЮЛ	1025202393545		
Регистрационный номер страховщика	по ЕГРССД	2447		
Идентификационный номер налогоплательщика	ИНН	5253002664		
Вид экономической деятельности <u>Страхование</u>	по ОКВЭД	66		
Организационно-правовая форма / форма собственности				
<u>Закрытое акционерное общество</u> / <u>Частная</u>	по ОКОПФ / ОКФС	1 22 67	16	
Единица измерения: тыс. руб. / млн. руб. (ненужное зачеркнуть)	по ОКЕИ	384		

Пояснения	Наименование показателя	Код строки	За 2013 год	За 2012 год
1	2	3	4	5
	I. Страхование жизни			
	Страховые премии (взносы) - нетто-перестрахование	1100	-	-
	страховые премии (взносы) по договорам страхования, сострахования и перестрахования - всего	1110	-	-
	страховые премии (взносы), переданные в перестрахование	1120	-	-
	Доходы по инвестициям	1200	-	-
	Расходы по инвестициям	1300	-	-
	Выплаты - нетто-перестрахование	1400	-	-
	выплаты по договорам страхования, сострахования и перестрахования - всего	1410	-	-
	доля перестраховщиков в выплатах	1420	-	-
	дополнительные выплаты (страховые бонусы)	1430	-	-
	Изменение страховых резервов по страхованию жизни - нетто-перестрахование	1500	-	-
	изменение страховых резервов по страхованию жизни - всего	1510	-	-
	изменение доли перестраховщиков в страховых резервах по страхованию жизни	1520	-	-
	Расходы по ведению страховых операций - нетто-перестрахование	1600	-	-
	аквизиционные расходы	1610	-	-
	иные расходы по ведению страховых операций	1620	-	-
	перестраховочная комиссия и тантьемы по договорам перестрахования	1630	-	-
	Прочие доходы по страхованию жизни	1700	-	-
	Прочие расходы по страхованию жизни	1800	-	-
	Результат от операций по страхованию жизни	1000	-	-

Пояснения	Наименование показателя	Код строки	За 2013 год	За 2012 год
1	2	3	4	5
8400	II. Страхование иное, чем страхование жизни Заработанные страховые премии - нетто-перестрахование	2100	129 024	385 343
8410	страховые премии по договорам страхования, сострахования и перестрахования - всего	2110	122 600	406 556
8440	страховые премии, переданные в перестрахование	2120	(12 479)	(28 378)
8420	изменение резерва незаработанной премии - всего	2130	20 813	8 216
8450	изменение доли перестраховщиков в резерве незаработанной премии	2140	(1 910)	(1 051)
8500	Состоявшиеся убытки - нетто-перестрахование	2200	(7 165)	(37 939)
	выплаты по договорам страхования, сострахования и перестрахования - всего	2210	(19 279)	(44 208)
8570	расходы по урегулированию убытков	2220	(452)	(397)
	доля перестраховщиков в выплатах	2230	2 695	6 322
8580	изменение резервов убытков - всего	2240	12 038	1 145
8590	изменение доли перестраховщиков в резервах убытков	2250	(2 167)	(801)
	Изменение иных страховых резервов	2300	(57)	(69)
	Изменение доли перестраховщиков в иных страховых резервах	2400	-	-
8600	Отчисления от страховых премий	2500	(8 876)	(41 042)
	Расходы по ведению страховых операций - нетто-перестрахование	2600	(63 014)	(184 971)
8740	аквизиционные расходы	2610	(54 888)	(157 042)
	иные расходы по ведению страховых операций	2620	(9 364)	(32 529)
	перестраховочная комиссия и тантjemы по договорам перестрахования	2630	1 238	4 600
9100	Доходы по инвестициям	2700	10 442	9 188
9200	Расходы по инвестициям	2800	(62)	(6 853)
9400	Прочие доходы по страхованию иному, чем страхование жизни	2910	14 464	13
9500	Прочие расходы по страхованию иному, чем страхование жизни	2920	(275)	(349)
	Результат от операций по страхованию иному, чем страхование жизни	2000	74 481	123 321
9600	III. Доходы и расходы, не связанные со страховыми операциями Управленческие расходы	3100	(70 653)	(107 264)
9620	Прочие доходы	3200	5 652	6 145
9630	Прочие расходы	3300	(3 520)	(7 392)
	Прибыль (убыток) до налогообложения	3400	5 960	14 810
	Текущий налог на прибыль	3500	-	(13 571)
	в том числе: постоянные налоговые обязательства (активы)	3510	-	-
	Изменение отложенных налоговых обязательств	3600	-	-
	Изменение отложенных налоговых активов	3700	-	-
	Прочее	3800	(501)	(3)
		3900	-	-
	Чистая прибыль (убыток)	3000	5 459	1 236

Пояснения	Наименование показателя	Код строки	За 2013 год	За 2012 год
1	2	3	4	5
	СПРАВОЧНО: Результат от переоценки имущества, не включаемый в чистую прибыль (убыток) отчетного периода	4100	-	-
	Результат от прочих операций, не включаемый в чистую прибыль (убыток) отчетного периода	4200	-	-
	Совокупный финансовый результат отчетного периода	4300	5 459	1 236
	Базовая прибыль (убыток) на акцию	4400	90,98	21,00
	Разводненная прибыль (убыток) на акцию	4500	-	-

Руководитель _____ Ильян Александр Федорович _____ Главный бухгалтер _____ Водопьянова Ольга Сергеевна
 (подпись) (расшифровка подписи) (подпись) (расшифровка подписи)

"28" Марта 2014 г.

ОТЧЕТ ОБ ИЗМЕНЕНИЯХ КАПИТАЛА СТРАХОВЩИКА

За 2013 год

Форма № 3-страховщик по ОКУД

Дата (число, месяц, год)

Страховщик Закрытое акционерное общество

"Страховая компания "Железнодорожный страховой фонд"

Основной государственный регистрационный номер

Регистрационный номер страховщика

Идентификационный номер налогоплательщика

Вид экономической деятельности Страхование

Организационно-правовая форма / форма собственности

Закрытое акционерное общество / Частная

Единица измерения: тыс. руб. / ~~млн. руб.~~ (ненужное зачеркнуть)

по ОКПО

по ЕГРЮЛ

по ЕГРССД

ИНН

по ОКВЭД

по ОКОПФ / ОКФС

по ОКЕИ

КОДЫ

0710003

31

12

2013

25570158

1025202393545

2447

5253002664

66

1 22 67

16

384

1. Движение капитала

Наименование показателя	Код строки	Уставный капитал	Собственные акции (доли), выкупленные у акционеров (участников)	Добавочный капитал	Резервный капитал	Нераспределенная прибыль (непокрытый убыток)	Итого
1	2	3	4	5	6	7	8
Величина капитала на 31 декабря 2011 г.	1000	120 000	-	10 596	3 750	85 884	220 230
За 2012 г.							
Увеличение капитала - всего	1100	-	-	-	-	(40 980)	4 020
в том числе:							
чистая прибыль	1110	x	x	x	x	1 236	1 236
переоценка имущества	1120	x	x	-	x	x	-
доходы, относящиеся непосредственно на увеличение капитала	1130	x	x	-	x	-	-
дополнительный выпуск акций (дополнительные вклады участников общества, вклады третьих лиц, принимаемых в общество)	1140	-	-	-	x	x	-
увеличение номинальной стоимости акций (долей участников)	1150	-	-	-	x	(45 000)	x
реорганизация юридического лица	1160	-	-	-	-	-	-
переоценка недвижимости	1170	-	-	-	-	2 784	2 784

Форма 0710003 с. 2

Наименование показателя	Код строки	Уставный капитал	Собственные акции (доли), выкупленные у акционеров (участников)	Добавочный капитал	Резервный капитал	Нераспределенная прибыль (непокрытый убыток)	Итого
1	2	3	4	5	6	7	8

Уменьшение капитала - всего	1200	-	-	-	-	-	-
в том числе: убыток	1210	x	x	x	x	-	-
переоценка имущества	1220	x	x	(619)	x	-	(619)
расходы, относящиеся непосредственно на уменьшение капитала	1230	x	x	-	x	-	-
уменьшение номинальной стоимости акций (долей участников)	1240	-	-	-	x	-	-
уменьшение количества акций (погашение долей)	1250	-	-	-	x	-	-
реорганизация юридического лица	1260	-	-	-	-	-	-
дивиденды и иные аналогичные выплаты по распределению прибыли в пользу собственников (участников)	1270	x	x	x	x	(4 500)	(4 500)
	1280	-	-	-	-	-	-
Изменение добавочного капитала	1300	x	x	-	-	-	x
Изменение резервного капитала	1400	x	x	x	1 000	(1 000)	x
Величина капитала на 31 декабря 2012 г.	2000	120 000	-	9 977	4 750	39 404	174 131
За 2013 г.							
Увеличение капитала - всего	2100	45 000	-	-	-	-	-
в том числе: чистая прибыль	2110	x	x	x	x	-	-
переоценка имущества	2120	x	x	-	x	x	-
доходы, относящиеся непосредственно на увеличение капитала	2130	x	x	-	x	-	-
дополнительный выпуск акций (дополнительные вклады участников общества, вклады третьих лиц, принимаемых в общество)	2140	-	-	-	x	x	-
увеличение номинальной стоимости акций (долей участников)	2150	45 000	-	-	x	-	x
реорганизация юридического лица	2160	-	-	-	-	-	-
сумма дооценки по вышедшему ОС	2170	-	-	-	-	-	-
Уменьшение капитала - всего	2200	-	-	-	-	-	-
в том числе: убыток	2210	x	x	x	x	-	-
переоценка имущества	2220	x	x	(4 389)	x	-	4 389
расходы, относящиеся непосредственно на уменьшение капитала	2230	x	x	-	x	-	-
уменьшение номинальной стоимости акций (долей участников)	2240	-	-	-	x	-	-
уменьшение количества акций (погашение долей)	2250	-	-	-	x	-	-
реорганизация юридического лица	2260	-	-	-	-	-	-
дивиденды и иные аналогичные выплаты по распределению прибыли в пользу собственников (участников)	2270	x	x	x	x	-	-
	2280	-	-	-	-	-	-
Изменение добавочного капитала	2300	x	x	-	-	-	x

Изменение резервного капитала	2400	х	х	х	1 000	(1 000)	х
Величина капитала на 31 декабря 2013 г.	3000	165 000	-	14366	5 750	43 863	228 979

2. Корректировки в связи с изменением учетной политики и исправлением ошибок

Форма 0710003 с. 3

Наименование показателя	Код строки	На 31 декабря 2011 г.	Изменения капитала за 2012 г.		На 31 декабря 2012 г.
			за счет чистой прибыли (убытка)	за счет иных факторов	
1	2	3	4	5	6
Капитал - всего					
до корректировок	4000	-	-	-	-
корректировка в связи с: изменением учетной политики	4100	-	-	-	-
исправлением ошибок	4200	-	-	-	-
после корректировок	5000	-	-	-	-
в том числе: нераспределенная прибыль (непокрытый убыток):					
до корректировок	4010	-	-	-	-
корректировка в связи с: изменением учетной политики	4110	-	-	-	-
исправлением ошибок	4210	-	-	-	-
после корректировок	5010	-	-	-	-
другие статьи капитала, по которым осуществлены корректировки:					
до корректировок	4020	-	-	-	-
корректировка в связи с: изменением учетной политики	4120	-	-	-	-
исправлением ошибок	4220	-	-	-	-
после корректировок	5020	-	-	-	-
в том числе по статьям:					
	5021	-	-	-	-
	5022	-	-	-	-
	5023	-	-	-	-
	5024	-	-	-	-
	5025	-	-	-	-
	5026	-	-	-	-
	5027	-	-	-	-
	5028	-	-	-	-
	5029	-	-	-	-
	5030	-	-	-	-
	5031	-	-	-	-
	5032	-	-	-	-

3. Чистые активы

Наименование показателя	Код строки	На 31 декабря 2013 г.	На 31 декабря 2012 г.	На 31 декабря 2011 г.
-------------------------	------------	-----------------------	-----------------------	-----------------------

1	2	3	4	5
Чистые активы	6000	228 979	174 131	220 230

Руководитель

Ильин Александр
Федорович

Главный бухгалтер

Водопьянова Ольга
Сергеевна

(подпись)

(расшифровка подписи)

(подпись)

(расшифровка подписи)

"28" Марта 2014 г.

ОТЧЕТ О ДВИЖЕНИИ ДЕНЕЖНЫХ СРЕДСТВ СТРАХОВЩИКА

за 2013 г.

		КОДЫ		
Форма № 4-страховщик по ОКУД		0710004		
Дата (число, месяц, год)		31	12	2013
Страховщик <u>Закрытое акционерное общество</u>	по ОКПО	25570158		
<u>"Страховая компания "Железнодорожный страховой фонд"</u>				
Основной государственный регистрационный номер	по ЕГРЮЛ	1025202393545		
Регистрационный номер страховщика	по ЕГРССД	2447		
Идентификационный номер налогоплательщика	ИНН	5253002664		
Вид экономической деятельности <u>Страхование</u>	по ОКВЭД	66		
Организационно-правовая форма / форма собственности	по ОКОПФ / ОКФС	1 22 67		16
<u>Закрытое акционерное общество</u> / <u>Частная</u>				
Единица измерения: тыс. руб. / млн. руб. (ненужное зачеркнуть)	по ОКЕИ	384		

Наименование показателя	Код строки	За 2013 г.	За 2012 г.
1	2	3	4
Денежные потоки от текущих операций			
Поступления - всего	1100	135 421	416 801
в том числе:			
страховых премий	1110	125 185	400 961
сумм по суброгационным и регрессным требованиям	1120	1 312	3 097
в оплату требований об оплате возмещенного вреда по прямому возмещению убытков	1130	-	-
доли перестраховщиков в выплатах по договорам страхования, сострахования и перестрахования	1140	3 038	5 559
связанные с обязательным медицинским страхованием	1150	-	-
прочие поступления	1190	5 886	7 184
Платежи - всего	1200	(176 038)	(395 746)
в том числе:			
страховые премии, переданные в перестрахование	1210	(9 896)	(23 549)
выплаты по договорам страхования, сострахования и перестрахования	1215	(19 451)	(37 250)
оплата аквизиционных расходов	1220	(53 758)	(141 711)
оплата расходов по урегулированию убытков	1225	(199)	(228)
по требованиям об оплате возмещенного вреда по прямому возмещению убытков	1230	-	-
потерпевшим по прямому возмещению убытков	1235	-	-
профессиональным объединениям страховщиков в виде средств отчислений от страховых премий, предусмотренных законодательством Российской Федерации	1240	-	-
связанные с обязательным медицинским страхованием	1245	-	-
в связи с оплатой труда работников	1250	(40 843)	(56 878)
поставщикам (подрядчикам) за сырье, материалы, работы, услуги	1255	(17 669)	(26 624)
проценты по долговым обязательствам	1260	-	-
налог на прибыль организаций	1265	(1 913)	(13 915)
прочие платежи	1290	(32 309)	(95 591)
Сальдо денежных потоков от текущих операций	1000	(40 617)	21 055

Наименование показателя	Код строки	За 2013 г.	За 2012 г.
1	2	3	4
Денежные потоки от инвестиционных операций			
Поступления - всего	2100	107 633	64 726
в том числе:			
от продажи основных средств и нематериальных активов	2110	4 122	4 300
от продажи акций других организаций (долей участия)	2120	24 913	14 763
от возврата предоставленных займов, от продажи долговых ценных бумаг (прав требования денежных средств к другим лицам)	2130	35 202	22 970
дивидендов, процентов по долговым финансовым вложениям и аналогичных поступлений от долевого участия в других организациях	2140	10 231	8 586
прочие поступления	2190	33 165	14 107
Платежи - всего	2200	(82 446)	(73 183)
в том числе:			
в связи с приобретением, созданием, модернизацией, реконструкцией и подготовкой к использованию основных средств и нематериальных активов	2210	(7 517)	(1 531)
в связи с приобретением акций других организаций (долей участия)	2220	(19 411)	(2 508)
в связи с приобретением долговых ценных бумаг (прав требования денежных средств к другим лицам), предоставление займов другим лицам	2230	(33 500)	(23 500)
проценты по долговым обязательствам, включаемые в стоимость инвестиционного актива	2240	-	-
прочие платежи	2290	(22 018)	(45 644)
Сальдо денежных потоков от инвестиционных операций	2000	25 187	(8 457)
Денежные потоки от финансовых операций			
Поступления - всего	3100	8 000	-
в том числе:			
получение кредитов и займов	3110	8 000	-
денежных вкладов собственников (участников)	3120	-	-
от выпуска акций, увеличения долей участия	3130	-	-
от выпуска облигаций, векселей и других долговых ценных бумаг и др.	3140	-	-
прочие поступления	3190	-	-
Платежи - всего	3200	(7 499)	(8 428)
в том числе:			
собственникам (участникам) в связи с выкупом у них собственных акций (долей участия в организации) или их выходом из состава участников	3210	-	-
на уплату дивидендов и иных аналогичных платежей по распределению прибыли в пользу собственников (участников)	3220	(1 091)	(1 428)
в связи с погашением (выкупом) векселей и других долговых ценных бумаг, возврат кредитов и займов	3230	(6 408)	(7 000)
прочие платежи	3290	-	-
Сальдо денежных потоков от финансовых операций	3000	501	(8 428)
Сальдо денежных потоков за отчетный период	4000	(14 929)	4 170
Остаток денежных средств и денежных эквивалентов на начало отчетного периода	4100	23 756	19 589
Остаток денежных средств и денежных эквивалентов на конец отчетного периода	4200	8 831	23 756
Величина влияния изменений курса иностранной валюты по отношению к рублю	4300	4	3

Руководитель	Ильин Александр Федорович	Главный бухгалтер	Водопьянова Ольга Сергеевна
(подпись)	(расшифровка подписи)	(подпись)	(расшифровка подписи)

"28" Марта 2014 г.

**Пояснения к бухгалтерскому балансу страховщика
и отчету о финансовых результатах страховщика
(табличная форма)**

1. Нематериальные активы

1.1. Наличие и движение нематериальных активов

0710005 с. 1

Наименование показателя	Код строки	Период	На начало года		Изменения за период							На конец периода	
			первоначальная стоимость	накопленная амортизация и убытки от обесценения	поступило	выбыло		начислено амортизации	убыток от обесценения	переоценка			
						первоначальная стоимость	накопленная амортизация и убытки от обесценения			первоначальная стоимость	накопленная амортизация		
1	2	3	4	5	6	7	8	9	10	11	12	13	14
Нематериальные активы – всего	1100	за 2013 г.	-	-	-	-	-	-	-	-	-	-	-
	1200	за 2012 г.	-	-	-	-	-	-	-	-	-	-	-
в том числе: программы для электронных вычислительных машин и базы данных	1101	за 2013 г.	-	-	-	-	-	-	-	-	-	-	-
	1201	за 2012 г.	-	-	-	-	-	-	-	-	-	-	-
-	1102	за 2013 г.	-	-	-	-	-	-	-	-	-	-	-
	1202	за 2012 г.	-	-	-	-	-	-	-	-	-	-	-

1.2. Первоначальная стоимость нематериальных активов, созданных самим страховщиком

Наименование показателя	Код строки	На 31 декабря 2013 г.	На 31 декабря 2012 г.	На 31 декабря 2011 г.
1	2	3	4	5
Нематериальные активы, созданные самим страховщиком – всего	1300	14	-	-
в том числе:				
программы для электронных вычислительных машин и базы данных	1301	-	-	-
товарный знак	1302	14	-	-

1.3. Нематериальные активы с полностью погашенной стоимостью

Наименование показателя	Код строки	На 31 декабря 2013 г.	На 31 декабря 2012 г.	На 31 декабря 2011 г.
1	2	3	4	5
Нематериальные активы с полностью погашенной стоимостью – всего	1400	-	-	-
В том числе:				
-	1401	-	-	-
-	1402	-	-	-

2. Основные средства

2.1. Наличие и движение основных средств

0710005 с. 2

Наименование показателя	Код строки	Период	На начало года		Изменения за период						На конец периода	
			первоначальная стоимость	накопленная амортизация	поступило	выбыло объектов		начислено амортизации	переоценка		первоначальная стоимость	накопленная амортизация
						первоначальная стоимость	накопленная амортизация		первоначальная стоимость	накопленная амортизация		
1	2	3	4	5	6	7	8	9	10	11	12	13
Основные средства (без учета доходных вложений в материальные ценности) – всего	2100	за 2013 г.	74622	(24003)	-	(6944)	5118	(5874)	5708	1318	73386	(26077)
	2200	за 2012 г.	78473	(19309)	1531	(6512)	2046	(6622)	1130	118	74622	(24003)
в том числе: недвижимое имущество – всего	2110	за 2013 г.	54075	(11675)	-	(4491)	3518	(2192)	5708	1318	55292	(11667)
	2210	за 2012 г.	58345	(10287)	-	(5400)	1167	(2437)	1130	118	54075	(11675)
в том числе: офисное помещение	2111	за 2013 г.	53675	(11601)	-	(4491)	3518	(2179)	5708	1318	54892	(11580)
	2211	за 2012 г.	57945	(10226)	-	(5400)	1167	(2424)	1130	118	53675	(11601)
гараж	2112	за 2013 г.	400	(74)	-	-	-	(13)	-	-	400	(87)
	2212	за 2012 г.	400	(61)	-	-	-	(13)	-	-	400	(74)
иные объекты основных средств – всего	2150	за 2013 г.	20547	(12328)	-	(2453)	1600	(3682)	-	-	18094	(14410)
	2250	за 2012 г.	20128	(9022)	1531	(1112)	879	(4185)	-	-	20547	(12328)
в том числе: компьютерное оборудование	2151	за 2013 г.	2370	(2368)	-	(247)	247	(2)	-	-	2123	(2123)
	2251	за 2012 г.	2592	(2547)	-	(222)	222	(43)	-	-	2370	(2368)
транспортные средства	2152	за 2013 г.	16345	(8399)	-	(2206)	1353	(3526)	-	-	14139	(10572)
	2252	за 2012 г.	15673	(5076)	1531	(859)	626	(3949)	-	-	16345	(8399)
оргтехника	2153	за 2013 г.	510	(491)	-	-	-	(2)	-	-	510	(493)
	2253	за 2012 г.	510	(455)	-	-	-	(36)	-	-	510	(491)
мебель	2154	за 2013 г.	665	(526)	-	-	-	(56)	-	-	665	(582)
	2254	за 2012 г.	665	(462)	-	-	-	(64)	-	-	665	(526)
электрооборудование	2155	за 2013 г.	657	(544)	-	-	-	(96)	-	-	657	(640)
	2255	за 2012 г.	688	(482)	-	(31)	31	(93)	-	-	657	(544)
Учтено в составе доходных вложений в материальные ценности – всего	2300	за 2013 г.	10395	-	8517	-	-	-	-	-	18912	-
	2400	за 2012 г.	-	-	10395	-	-	-	-	-	10395	-
в том числе: недвижимое имущество – всего	2310	за 2013 г.	10395	-	8517	-	-	-	-	-	18912	-
	2410	за 2012 г.	-	-	10395	-	-	-	-	-	10395	-
в том числе: санаторий	2311	за 2013 г.	10395	-	8517	-	-	-	-	-	18912	-
	2411	за 2012 г.	-	-	10395	-	-	-	-	-	10395	-
иные объекты – всего	2350	за 2013 г.	-	-	-	-	-	-	-	-	-	-
	2450	за 2012 г.	-	-	-	-	-	-	-	-	-	-
в том числе: -	2351	за 2013 г.	-	-	-	-	-	-	-	-	-	-
	2451	за 2012 г.	-	-	-	-	-	-	-	-	-	-

2.2. Незавершенные капитальные вложения

0710005 с. 3

Наименование показателя	Код строки	Период	На начало года	Изменения за период			На конец периода
				затраты за период	списано	принято к учету в качестве основных средств или увеличена стоимость	
1	2	3	4	5	6	7	8
Незавершенное строительство и незаконченные операции по приобретению, модернизации и т. п. основных средств – всего	2500	за 2013 г.	-	-	-	-	-
	2600	за 2012 г.	-	-	-	-	-
в том числе:	2501	за 2013 г.	-	-	-	-	-
-	2601	за 2012 г.	-	-	-	-	-

2.3. Изменение стоимости основных средств в результате достройки,
дооборудования, реконструкции и частичной ликвидации

Наименование показателя	Код строки	За 2013 г.	За 2012 г.
1	2	3	4
Увеличение стоимости объектов основных средств в результате достройки, дооборудования, реконструкции – всего	2700	-	-
в том числе:			
-	2701	-	-
Уменьшение стоимости объектов основных средств в результате частичной ликвидации – всего	2800	-	-
в том числе:			
-	2801	-	-

2.4. Иное использование основных средств

0710005 с. 4

Наименование показателя	Код строки	На 31 декабря 2013 г.	На 31 декабря 2012 г.	На 31 декабря 2011 г.
1	2	3	4	5
Переданные в аренду основные средства, числящиеся на балансе	2910	-	-	-
Переданные в аренду основные средства, числящиеся за балансом	2920	-	-	-
Полученные в аренду основные средства, числящиеся на балансе	2930	-	-	-
Полученные в аренду основные средства, числящиеся за балансом	2940	-	-	-
Объекты недвижимости, принятые в эксплуатацию и фактически используемые, находящиеся в процессе государственной регистрации	2950	-	-	-
Основные средства, переведенные на консервацию	2960	-	-	-
Иное использование основных средств (зalog и др.)	2970	-	-	-

3. Финансовые вложения (за исключением денежных эквивалентов)

3.1. Наличие и движение финансовых вложений

0710005 с. 5

Наименование показателя	Код строки	Период	На начало года		поступило	Изменения за период				На конец периода	
			первоначальная стоимость	накопленная корректировка ^а		выбыло (погашено)		начисление процентов (включая доведение первоначальной стоимости до номинальной)	текущей рыночной стоимости (убытков от обесценения)	первоначальная стоимость	накопленная корректировка ^а
						первоначальная стоимость	накопленная корректировка ^а				
1	2	3	4	5	6	7	8	9	10	11	12
Финансовые вложения – всего	3100	за 2013 г.	180442	-	76655	(94644)	316	7029	-	162769	-
	3200	за 2012 г.	165793	-	77387	(61275)	-	1363	1463	180442	-
в том числе: банковские вклады (депозиты)	3101	за 2013 г.	61650	-	57244	(51150)	-	4738	-	67744	-
	3201	за 2012 г.	30500	-	56650	(25500)	-	1363	-	61650	-
государственные и муниципальные ценные бумаги	3102	за 2013 г.	2186	-	-	(2)	-	173	-	2184	-
	3202	за 2012 г.	3656	-	-	(1470)	-	-	-	2186	-
акции	3103	за 2013 г.	70065	-	19411	(24575)	316	2097	-	65217	-
	3203	за 2012 г.	84855	-	2508	(15835)	-	-	1463	70065	-
облигации	3104	за 2013 г.	-	-	-	-	-	-	-	-	-
	3204	за 2012 г.	-	-	-	-	-	-	-	-	-
векселя	3105	за 2013 г.	9599	-	-	(1173)	-	21	-	8426	-
	3205	за 2012 г.	13634	-	3235	(7270)	-	-	-	9599	-
предоставленные займы	3106	за 2013 г.	-	-	-	-	-	-	-	-	-
	3206	за 2012 г.	-	-	-	-	-	-	-	-	-
вклады в уставные капиталы	3107	за 2013 г.	21198	-	-	(2000)	-	-	-	19198	-
	3207	за 2012 г.	21198	-	-	-	-	-	-	21198	-
ипотечные сертификаты участия	3108	за 2013 г.	-	-	-	-	-	-	-	-	-
	3208	за 2012 г.	-	-	-	-	-	-	-	-	-
инвестиционные паи паевых инвестиционных фондов	3109	за 2013 г.	-	-	-	-	-	-	-	-	-
	3209	за 2012 г.	11200	-	-	(11200)	-	-	-	-	-
долевое участие в общих фондах банковского управления	3110	за 2013 г.	-	-	-	-	-	-	-	-	-
	3210	за 2012 г.	-	-	-	-	-	-	-	-	-
жилищные сертификаты	3111	за 2013 г.	-	-	-	-	-	-	-	-	-
	3211	за 2012 г.	-	-	-	-	-	-	-	-	-
депозитарные расписки	3112	за 2013 г.	-	-	-	-	-	-	-	-	-
	3212	за 2012 г.	-	-	-	-	-	-	-	-	-
иные финансовые вложения	3113	за 2013 г.	15744	-	-	(15744)	-	-	-	-	-
	3213	за 2012 г.	750	-	14994	-	-	-	-	15744	-
Из строки «Финансовые вложения – всего» вложения в дочерние, зависимые организации и другие лица, являющиеся связанными сторонами	3199	за 2013 г.	-	-	-	-	-	-	-	-	-
	3299	за 2012 г.	-	-	-	-	-	-	-	-	-

3.2. Иное использование финансовых вложений

Наименование показателя	Код строки	На 31 декабря 2013 г.	На 31 декабря 2012 г.	На 31 декабря 2011 г.
1	2	3	4	5
Финансовые вложения, находящиеся в залоге – всего	3300	-	-	-
в том числе:				
-	3301	-	-	-
Финансовые вложения, переданные третьим лицам (кроме продажи) – всего	3400	-	-	-
в том числе:				
-	3401	-	-	-
Финансовые вложения, переданные с обязательством обратного выкупа по сделкам РЕПО – всего	3500	-	-	-
в том числе:				
-	3501	-	-	-
Финансовые вложения, полученные с обязательством обратной продажи по сделкам РЕПО – всего	3600	-	-	-
в том числе:				
-	3601	-	-	-
Иное использование финансовых вложений	3700	-	-	-

4. Запасы

4.1. Наличие и движение запасов

0710005 с. 6

Наименование показателя	Код строки	Период	На начало года		Изменения за период					На конец периода	
			себестоимость	величина резерва под снижение стоимости	поступления и затраты	выбыло		убыток от снижения стоимости	оборот запасов между их группами, видами	себестоимость	величина резерва под снижение стоимости
						себестоимость	резерв под снижение стоимости				
1	2	3	4	5	6	7	8	9	10	11	12
Запасы – всего	4100	за 2013 г.	2540	-	5048	(5798)	-	-	-	1787	-
	4200	за 2012 г.	3100	-	12599	(13159)	-	-	-	2540	-
в том числе: канцтовары	4101	за 2013 г.	301	-	439	(542)	-	-	-	195	-
	4201	за 2012 г.	285	-	2003	(1987)	-	-	-	301	-
бланки строгой отчетности	4102	за 2013 г.	752	-	564	(992)	-	-	-	324	-
	4202	за 2012 г.	898	-	2929	(3075)	-	-	-	752	-
расходы будущих периодов	4103	за 2013 г.	1170	-	1509	(1821)	-	-	-	858	-
	4203	за 2012 г.	1412	-	3254	(3496)	-	-	-	1170	-
прочие хозяйственные расходы	4104	за 2013 г.	317	-	2536	(2443)	-	-	-	410	-
	4204	за 2012 г.	505	-	4413	(4601)	-	-	-	317	-

4.2. Запасы в залоге

Наименование показателя	Код строки	На 31 декабря 2013 г.	На 31 декабря 2012 г.	На 31 декабря 2011 г.
1	2	3	4	5
Запасы, не оплаченные на отчетную дату – всего	4300	-	-	-
в том числе:				
-	4301	-	-	-
Запасы, находящиеся в залоге по договору – всего	4400	-	-	-
в том числе:				
-	4401	-	-	-

5. Дебиторская и кредиторская задолженность, депо премий, фонд предупредительных мероприятий

5.1. Наличие и движение дебиторской задолженности, депо премий

0710005 с. 7

Наименование показателя	Код строки	Период	На начало года		Изменения за период								На конец периода	
			учтенная по условиям договора	величина резерва по сомнительным долгам	поступление*			выбытие				перевод из долгосрочной в краткосрочную	учтенная по условиям договора	величина резерва по сомнительным долгам
					в результате хозяйственных операций (сумма долга по сделке, операции)	причитающиеся проценты, штрафы и иные начисления	создание резерва сомнительных долгов	погашение	списание на финансовый результат	списание за счет резерва сомнительных долгов	восстановление резерва по сомнительным долгам			
1	2	3	4	5	6	7	8	9	10	11	12	13	14	15
Дебиторская задолженность по операциям страхования, сострахования – всего	5100	за 2013 г.	12588	-	9345	-	-	(12639)	(77)	-	-	x	9217	-
	5200	за 2012 г.	10852	-	12582	-	-	(10797)	(49)	-	-	x	12588	-
в том числе:														
задолженность по страховым премиям (взносам) по страхованию жизни	5110	за 2013 г.	-	-	-	-	-	-	-	-	-	x	-	-
	5210	за 2012 г.	-	-	-	-	-	-	-	-	-	x	-	-
из нее:														
задолженность страхователей	5111	за 2013 г.	-	-	-	-	-	-	-	-	-	x	-	-
	5211	за 2012 г.	-	-	-	-	-	-	-	-	-	x	-	-
задолженность страховых агентов	5112	за 2013 г.	-	-	-	-	-	-	-	-	-	x	-	-
	5212	за 2012 г.	-	-	-	-	-	-	-	-	-	x	-	-
задолженность по страховым премиям (взносам) по договорам сельскохозяйственного страхования, осуществляемого с государственной поддержкой, подлежащая погашению из бюджета	5130	за 2013 г.	-	-	-	-	-	-	-	-	-	x	-	-
	5230	за 2012 г.	-	-	-	-	-	-	-	-	-	x	-	-
задолженность страхователей по договорам обязательного государственного страхования	5140	за 2013 г.	-	-	-	-	-	-	-	-	-	x	-	-
	5240	за 2012 г.	-	-	-	-	-	-	-	-	-	x	-	-
задолженность страхователей, являющихся государственными или муниципальными заказчиками, по договорам страхования, заключенным в порядке, установленном Федеральным законом от 21 июля 2005 г. № 94-ФЗ «О размещении заказов на поставки товаров, выполнение работ, оказание услуг для государственных и муниципальных нужд», а также дебиторская задолженность страхователей, являющихся заказчиками, по договорам страхования, заключенным в порядке, установленном Федеральным законом от 18 июля 2011 г. № 223-ФЗ «О закупках товаров, работ, услуг отдельными видами юридических лиц» (кроме обязательного государственного страхования)	5150	за 2013 г.	-	-	-	-	-	-	-	-	-	x	-	-
	5250	за 2012 г.	-	-	-	-	-	-	-	-	-	x	-	-

1	2	3	4	5	6	7	8	9	10	11	12	13	14	15
задолженность по страховым премиям (взносам) по другим договорам страхования, относящимся к страхованию иному, чем страхование жизни	5160	за 2013 г.	12588	-	9345	-	-	(12639)	(77)	-	-	x	9217	-
	5260	за 2012 г.	10852	-	12582	-	-	(10797)	(49)	-	-	x	12588	-
из нее:	5161	за 2013 г.	10309	-	8463	-	-	(10360)	(77)	-	-	x	8335	-
задолженность страхователей	5261	за 2012 г.	7299	-	10303	-	-	(7244)	(49)	-	-	x	10309	-
задолженность страховых агентов	5162	за 2013 г.	2279	-	882	-	-	(2279)	-	-	-	x	882	-
	5262	за 2012 г.	3553	-	2279	-	-	(3553)	-	-	-	x	2279	-
задолженность страховых брокеров	5170	за 2013 г.	-	-	-	-	-	-	-	-	-	x	-	-
	5270	за 2012 г.	-	-	-	-	-	-	-	-	-	x	-	-
прочая задолженность по операциям страхования, сострахования	5180	за 2013 г.	-	-	-	-	-	-	-	-	-	x	-	-
	5280	за 2012 г.	-	-	-	-	-	-	-	-	-	x	-	-
в том числе:	5181	за 2013 г.	-	-	-	-	-	-	-	-	-	x	-	-
	5281	за 2012 г.	-	-	-	-	-	-	-	-	-	x	-	-
Дебиторская задолженность по операциям перестрахования – всего	5300	за 2013 г.	503	-	23	-	-	(496)	-	-	-	x	30	-
	5400	за 2012 г.	619	-	496	-	-	(612)	-	-	-	x	503	-
в том числе:														
задолженность перестрахователей по страховым премиям (взносам) по страхованию жизни	5310	за 2013 г.	-	-	-	-	-	-	-	-	-	x	-	-
	5410	за 2012 г.	-	-	-	-	-	-	-	-	-	x	-	-
задолженность перестрахователей по страховым премиям по страхованию иному, чем страхование жизни	5320	за 2013 г.	-	-	-	-	-	-	-	-	-	x	-	-
	5420	за 2012 г.	-	-	-	-	-	-	-	-	-	x	-	-
задолженность перестраховщика по доле в произведенных выплатах по страхованию жизни	5330	за 2013 г.	-	-	-	-	-	-	-	-	-	x	-	-
	5430	за 2012 г.	-	-	-	-	-	-	-	-	-	x	-	-
задолженность перестраховщика по доле в произведенных выплатах по страхованию иному, чем страхование жизни	5340	за 2013 г.	503	-	23	-	-	(496)	-	-	-	x	30	-
	5440	за 2012 г.	619	-	496	-	-	(612)	-	-	-	x	503	-
задолженность по перестраховочной комиссии и тантьемам	5350	за 2013 г.	-	-	-	-	-	-	-	-	-	x	-	-
	5450	за 2012 г.	-	-	-	-	-	-	-	-	-	x	-	-
задолженность страховых брокеров	5360	за 2013 г.	-	-	-	-	-	-	-	-	-	x	-	-
	5460	за 2012 г.	-	-	-	-	-	-	-	-	-	x	-	-
прочая задолженность по операциям перестрахования	5370	за 2013 г.	-	-	-	-	-	-	-	-	-	x	-	-
	5470	за 2012 г.	-	-	-	-	-	-	-	-	-	x	-	-
в том числе:	5371	за 2013 г.	-	-	-	-	-	-	-	-	-	x	-	-
	5471	за 2012 г.	-	-	-	-	-	-	-	-	-	x	-	-
Дебиторская задолженность по прямому возмещению убытков	5501	за 2013 г.	-	-	-	-	-	-	-	-	-	x	-	-
	5502	за 2012 г.	-	-	-	-	-	-	-	-	-	x	-	-
Задолженность акционеров (участников) по взносам в уставный капитал	5601	за 2013 г.	-	-	-	-	-	-	-	-	-	x	-	-
	5602	за 2012 г.	-	-	-	-	-	-	-	-	-	x	-	-
Прочая дебиторская задолженность краткосрочная – всего	5700	за 2013 г.	12426	-	11487	-	-	(13190)	-	-	-	-	10723	-
	5750	за 2012 г.	43086	-	12548	-	-	(43208)	-	-	-	-	12426	-
в том числе:														
задолженность по причитающемуся к получению процентному (купонному, дисконтному и пр.) доходу	5701	за 2013 г.	-	-	-	-	-	-	-	-	-	-	-	-
	5751	за 2012 г.	-	-	-	-	-	-	-	-	-	-	-	-
задолженность по суброгационным	5702	за 2013 г.	32	-	49	-	-	(10)	-	-	-	-	71	-

1	2	3	4	5	6	7	8	9	10	11	12	13	14	15
требованиям	5752	за 2012 г.	28	-	32	-	-	(28)	-	-	-	-	32	-
задолженность по регрессным требованиям	5703	за 2013 г.	-	-	-	-	-	-	-	-	-	-	-	-
	5753	за 2012 г.	-	-	-	-	-	-	-	-	-	-	-	-
задолженность по налогам и сборам (включая авансовые платежи и переплату по ним)	5704	за 2013 г.	4080	-	5582	-	-	(3891)	-	-	-	-	5771	-
	5754	за 2012 г.	3412	-	3948	-	-	(3280)	-	-	-	-	4080	-
задолженность участников консолидированной группы налогоплательщиков	5705	за 2013 г.	-	-	-	-	-	-	-	-	-	-	-	-
	5755	за 2012 г.	-	-	-	-	-	-	-	-	-	-	-	-
прочая краткосрочная задолженность	5706	за 2013 г.	8314	-	5856	-	-	(9289)	-	-	-	-	4881	-
	5756	за 2012 г.	39646	-	8568	-	-	(39900)	-	-	-	-	8314	-
в том числе:	5707	за 2013 г.	3828	-	3012	-	-	(3587)	-	-	-	-	3253	-
поставщики	5757	за 2012 г.	17894	-	3681	-	-	(17747)	-	-	-	-	3828	-
задолженность физ.лиц по займам	5708	за 2013 г.	4101	-	2661	-	-	(5316)	-	-	-	-	1446	-
	5758	за 2012 г.	11318	-	4497	-	-	(11714)	-	-	-	-	4101	-
прочая	5709	за 2013 г.	385	-	183	-	-	(386)	-	-	-	-	182	-
	5759	за 2012 г.	10434	-	390	-	-	(10439)	-	-	-	-	385	-
долгосрочная – всего	5800	за 2013 г.	5436	-	-	-	-	(305)	-	-	-	-	5131	-
	5850	за 2012 г.	1762	-	6250	-	-	(2576)	-	-	-	-	5436	-
в том числе:														
задолженность по причитающемуся к получению процентному (купонному, дисконтному и пр.) доходу	5801	за 2013 г.	-	-	-	-	-	-	-	-	-	-	-	-
	5851	за 2012 г.	-	-	-	-	-	-	-	-	-	-	-	-
задолженность по суброгационным требованиям	5802	за 2013 г.	-	-	-	-	-	-	-	-	-	-	-	-
	5852	за 2012 г.	-	-	-	-	-	-	-	-	-	-	-	-
задолженность по регрессным требованиям	5803	за 2013 г.	-	-	-	-	-	-	-	-	-	-	-	-
	5853	за 2012 г.	-	-	-	-	-	-	-	-	-	-	-	-
задолженность по налогам и сборам (включая авансовые платежи и переплату по ним)	5804	за 2013 г.	-	-	-	-	-	-	-	-	-	-	-	-
	5854	за 2012 г.	-	-	-	-	-	-	-	-	-	-	-	-
прочая долгосрочная задолженность	5805	за 2013 г.	5436	-	-	-	-	(305)	-	-	-	-	5131	-
	5855	за 2012 г.	1762	-	6250	-	-	(2576)	-	-	-	-	5436	-
в том числе:	5806	за 2013 г.	5436	-	-	-	-	(305)	-	-	-	-	5131	-
задолженность физ.лиц по займам	5856	за 2012 г.	1762	-	6250	-	-	(2576)	-	-	-	-	5436	-
Итого дебиторская задолженность	5000	за 2013 г.	30953	-	20855	-	-	(26630)	(77)	-	-	x	25101	-
	5001	за 2012 г.	56319	-	31876	-	-	(57193)	(49)	-	-	x	30953	-
Депозиты премий у перестрахователей	5901	за 2013 г.	-	-	-	-	-	-	-	-	-	x	-	-
	5902	за 2012 г.	-	-	-	-	-	-	-	-	-	x	-	-

5.2. Просроченная дебиторская задолженность, депо премий

0710005 с. 8

Наименование показателя	Код строки	На 31 декабря 2013 г.		На 31 декабря 2012 г.		На 31 декабря 2011 г.	
		учтенная по условиям договора	балансовая стоимость	учтенная по условиям договора	балансовая стоимость	учтенная по условиям договора	балансовая стоимость
1	2	3	4	5	6	7	8
Просроченная дебиторская задолженность – всего	6100	-	-	-	-	-	-
в том числе:							
дебиторская задолженность по операциям страхования, сострахования	6110	-	-	-	-	-	-
из нее:							
страхователей	6111	-	-	-	-	-	-
страховых агентов	6112	-	-	-	-	-	-
страховых брокеров	6113	-	-	-	-	-	-
состраховщиков	6114	-	-	-	-	-	-
дебиторская задолженность по операциям перестрахования	6120	-	-	-	-	-	-
из нее:							
перестрахователей	6121	-	-	-	-	-	-
перестраховщиков	6122	-	-	-	-	-	-
страховых брокеров	6123	-	-	-	-	-	-
дебиторская задолженность по прямому возмещению убытков	6130	-	-	-	-	-	-
задолженность акционеров (участников) по взносам в уставный капитал	6140	-	-	-	-	-	-
прочая дебиторская задолженность	6150	-	-	-	-	-	-
в том числе:							
-	6151	-	-	-	-	-	-
Просроченное депо премий у перестрахователей	6200	-	-	-	-	-	-

5.3. Наличие и движение кредиторской задолженности и заемных средств, а также депо премий перестраховщиков

0710005 с. 9

Наименование показателя	Код строки	Период	Остаток на начало года	Изменения за период					Остаток на конец периода
				поступление		выбыло		Перевод из долго-срочной в кратко-срочную	
				в результате хозяйственных операций (сумма долга по сделке, операции)	причитающиеся проценты, штрафы и иные начисления	погашение	списание на финансовый результат		
1	2	3	4	5	6	7	8	9	10
Кредиторская задолженность по операциям страхования, сострахования – всего	7100	за 2013 г.	2673	2845	-	(2558)	-	x	2960
	7200	за 2012 г.	3774	2498	-	(3599)	-	x	2673
в том числе:	7110	за 2013 г.	2143	1986	-	(1996)	-	x	2133
страхователи	7210	за 2012 г.	3220	1968	-	(3045)	-	x	2143
страховые агенты	7120	за 2013 г.	530	859	-	(562)	-	x	827
	7220	за 2012 г.	554	530	-	(554)	-	x	530
страховые брокеры	7130	за 2013 г.	-	-	-	-	-	x	-
	7230	за 2012 г.	-	-	-	-	-	x	-
потерпевшие по прямому возмещению убытков	7140	за 2013 г.	-	-	-	-	-	x	-
	7240	за 2012 г.	-	-	-	-	-	x	-
состраховщики	7150	за 2013 г.	-	-	-	-	-	x	-
	7250	за 2012 г.	-	-	-	-	-	x	-
прочая задолженность по операциям страхования, сострахования	7160	за 2013 г.	-	-	-	-	-	x	-
	7260	за 2012 г.	-	-	-	-	-	x	-
в том числе:	7161	за 2013 г.	-	-	-	-	-	x	-
	7261	за 2012 г.	-	-	-	-	-	x	-

1	2	3	4	5	6	7	8	9	10
Кредиторская задолженность по операциям перестрахования – всего	7300	за 2013 г.	1636	2611	-	(1622)	(14)	x	2611
	7400	за 2012 г.	1833	1636	-	(1833)	-	x	1636
в том числе:	7310	за 2013 г.	-	-	-	-	-	x	-
задолженность перед перестрахователем по доле в произведенных выплатах	7410	за 2012 г.	-	-	-	-	-	x	-
задолженность перед перестрахователем по перестраховочной комиссии и танъемам	7320	за 2013 г.	-	-	-	-	-	x	-
	7420	за 2012 г.	-	-	-	-	-	x	-
задолженность перед перестраховщиком по страховым премиям	7330	за 2013 г.	1636	2611	-	(1622)	(14)	x	2611
	7430	за 2012 г.	1833	1636	-	(1833)	-	x	1636
страховые брокеры	7340	за 2013 г.	-	-	-	-	-	x	-
	7440	за 2012 г.	-	-	-	-	-	x	-
прочая задолженность по операциям перестрахования	7350	за 2013 г.	-	-	-	-	-	x	-
	7450	за 2012 г.	-	-	-	-	-	x	-
в том числе:	7351	за 2013 г.	-	-	-	-	-	x	-
-	7451	за 2012 г.	-	-	-	-	-	x	-
Задолженность перед страховщиками по прямому возмещению убытков	7501	за 2013 г.	-	-	-	-	-	x	-
	7502	за 2012 г.	-	-	-	-	-	x	-
Прочая кредиторская задолженность	7600	за 2013 г.	62937	6273	-	(58791)	-	-	10419
краткосрочная – всего	7700	за 2012 г.	12237	62922	-	(12222)	-	-	62937
в том числе:	7610	за 2013 г.	50103	-	-	(46199)	-	-	3904
задолженность перед акционерами (участниками) по выплате доходов	7710	за 2012 г.	2172	50103	-	(2172)	-	-	50103
задолженность перед персоналом организации	7620	за 2013 г.	8056	2081	-	(7986)	-	-	2151
	7720	за 2012 г.	6576	8056	-	(6576)	-	-	8056
задолженность перед государственными внебюджетными фондами	7630	за 2013 г.	1754	847	-	(1649)	-	-	952
	7730	за 2012 г.	1944	1754	-	(1944)	-	-	1754
задолженность по налогам и сборам	7640	за 2013 г.	1420	514	-	(1410)	-	-	524
	7740	за 2012 г.	951	1420	-	(951)	-	-	1420
задолженность перед участниками консолидированной группы налогоплательщиков	7650	за 2013 г.	-	-	-	-	-	-	-
	7750	за 2012 г.	-	-	-	-	-	-	-
задолженность перед профессиональными объединениями страховщиков по отчислениям, предназначенным для финансирования компенсационных выплат	7660	за 2013 г.	-	-	-	-	-	-	-
	7760	за 2012 г.	-	-	-	-	-	-	-
в том числе:	7661	за 2013 г.	-	-	-	-	-	-	-
по отчислениям в резерв гарантий и резерв текущих компенсационных выплат по обязательному страхованию гражданской ответственности владельцев транспортных средств	7761	за 2012 г.	-	-	-	-	-	-	-
по отчислениям в резерв для финансирования компенсационных выплат по обязательному страхованию гражданской ответственности владельца опасного объекта за причинение вреда в результате аварии на опасном объекте	7662	за 2013 г.	-	-	-	-	-	-	-
	7762	за 2012 г.	-	-	-	-	-	-	-
по отчислениям в фонд компенсационных выплат по сельскохозяйственному страхованию, осуществляемому с государственной поддержкой	7663	за 2013 г.	-	-	-	-	-	-	-
	7763	за 2012 г.	-	-	-	-	-	-	-
по отчислениям в компенсационный фонд по обязательному страхованию гражданской ответственности перевозчика за причинение при перевозках вреда жизни, здоровью, имуществу пассажиров	7664	за 2013 г.	-	-	-	-	-	-	-
	7764	за 2012 г.	-	-	-	-	-	-	-

1	2	3	4	5	6	7	8	9	10
по отчислениям по другим видам страхования	7669	за 2013 г.	-	-	-	-	-	-	-
	7769	за 2012 г.	-	-	-	-	-	-	-
расчеты с поставщиками, арендодателями	7670	за 2013 г.	1604	2831	-	(1547)	-	-	2888
	7770	за 2012 г.	594	1589	-	(579)	-	-	1604
прочая краткосрочная задолженность	7680	за 2013 г.	-	-	-	-	-	-	-
	7780	за 2012 г.	-	-	-	-	-	-	-
в том числе:	7671	за 2013 г.	-	-	-	-	-	-	-
	7771	за 2012 г.	-	-	-	-	-	-	-
долгосрочная – всего	7690	за 2013 г.	-	-	-	-	-	-	-
	7790	за 2012 г.	-	-	-	-	-	-	-
в том числе:	7691	за 2013 г.	-	-	-	-	-	-	-
	7791	за 2012 г.	-	-	-	-	-	-	-
Итого кредиторская задолженность	7000	за 2013 г.	67246	11729	-	(62971)	(14)	x	15990
	7001	за 2012 г.	17844	67056	-	(17654)	-	x	67246
Задолженность по депо премий перед перестраховщиками	7801	за 2013 г.	-	-	-	-	-	x	-
	7802	за 2012 г.	-	-	-	-	-	x	-
Краткосрочные заемные средства – всего	7910	за 2013 г.	-	-	-	-	-	-	-
	7920	за 2012 г.	7000	-	-	(7000)	-	-	-
в том числе:	7911	за 2013 г.	-	-	-	-	-	-	-
	7921	за 2012 г.	-	-	-	-	-	-	-
займы	7912	за 2013 г.	-	-	-	-	-	-	-
	7922	за 2012 г.	7000	-	-	(7000)	-	-	-
Долгосрочные заемные средства – всего	7930	за 2013 г.	-	-	-	-	-	-	-
	7940	за 2012 г.	-	-	-	-	-	-	-
в том числе:	7931	за 2013 г.	-	-	-	-	-	-	-
	7941	за 2012 г.	-	-	-	-	-	-	-
займы	7932	за 2013 г.	-	-	-	-	-	-	-
	7942	за 2012 г.	-	-	-	-	-	-	-

5.4. Просроченная кредиторская задолженность, заемные средства и депо премий перестраховщиков

0710005 с. 10

Наименование показателя	Код строки	На 31 декабря 2013 г.	На 31 декабря 2012 г.	На 31 декабря 2011 г.
1	2	3	4	5
Просроченная кредиторская задолженность – всего	6300	-	-	-
в том числе:				
кредиторская задолженность по операциям страхования, сострахования	6310	-	-	-
из нее:				
задолженность перед потерпевшими по прямому возмещению убытков	6311	-	-	-
задолженность перед страховщиками по прямому возмещению убытков	6312	-	-	-
задолженность перед страховыми агентами	6313	-	-	-
задолженность перед страховыми брокерами	6314	-	-	-
кредиторская задолженность по операциям перестрахования	6320	-	-	-
из нее:				
задолженность перед перестрахователями	6321	-	-	-
задолженность перед перестраховщиками	6322	-	-	-
задолженность перед страховыми брокерами	6323	-	-	-
прочая кредиторская задолженность	6330	-	-	-
в том числе:				
-	6331	-	-	-
Просроченные заемные средства – всего	6400	-	-	-
в том числе:				
кредиты	6410	-	-	-
займы	6420	-	-	-
Просроченная задолженность по депо премий перед перестраховщиками	6500	-	-	-

5.5. Движение средств фонда предупредительных мероприятий

0710005 с. 11

Наименование показателя	Код строки	Период	Остаток на начало года	Изменения за период		Остаток на конец периода
				начислено	использовано	
1	2	3	4	5	6	7
Фонд предупредительных мероприятий – всего	6600	за 2013 г.	8857	8876	(17733)	-
	6700	за 2012 г.	2980	41042	(35165)	8857
в том числе: Страхование грузов	6601	за 2013 г.	3661	4072	(7733)	-
	6701	за 2012 г.	48	5611	(1998)	3661
Страхование Гражданская ответственность предпр.-источников повышенной опасности	6602	за 2013 г.	165	1	(166)	-
	6702	за 2012 г.	164	1	-	165
Страхование имущества юридических лиц стр.№ 2 по прочим догов.	6603	за 2013 г.	546	312	(858)	-
	6703	за 2012 г.	320	226	-	546
Страхование Имущества физических лиц	6604	за 2013 г.	155	35	(190)	-
	6704	за 2012 г.	111	44	-	155
Страхование Имущества юридических лиц	6605	за 2013 г.	67	26	(93)	-
	6705	за 2012 г.	53	14	-	67
Страхование от несчастного с стр.№ 1 по кол.дог.с юридическими лицами	6606	за 2013 г.	502	17	(519)	-
	6706	за 2012 г.	488	14	-	502
Страхование Пассажиров АВИАтранспорта	6607	за 2013 г.	217	84	(301)	-
	6707	за 2012 г.	134	83	-	217
Страхование Пассажиров Ж/д транспорта от несчастного случая	6608	за 2013 г.	623	3318	(3941)	-
	6708	за 2012 г.	298	33403	(33078)	623
Страхование средств ж/д транспорта	6609	за 2013 г.	1543	956	(2499)	-
	6709	за 2012 г.	195	1437	(89)	1543
Страхование средств наземного транспорта (за искл ж/д)	6610	за 2013 г.	1378	55	(1433)	-
	6710	за 2012 г.	1169	209	-	1378

5.6. Направления использования средств фонда предупредительных мероприятий

Наименование показателя	Код строки	За 2013 г.	За 2012 г.
1	2	3	4
Использовано на финансирование – всего	6800	3204	35165
в том числе:			
строительства пожарных депо, лабораторий, полигонов и т. п.	6801	-	-
приобретения и ремонта пожарных машин, найма транспорта для тушения пожаров	6802	-	-
прочих противопожарных мероприятий	6803	-	-
приобретения и ремонта оборудования и инвентаря, средств связи для предупреждения дорожно-транспортных происшествий	6804	745	2909
приобретения и ремонта машин (в том числе специальных) Госавтоинспекции	6805	-	2583
прочих мероприятий по предупреждению дорожно-транспортных происшествий	6806	-	-
профилактических и санитарно-гигиенических мероприятий по охране здоровья населения и снижения травматизма	6807	-	-
научных исследований в области совершенствования медицинского оборудования и разработки новых лекарственных средств	6808	-	-
противоаварийных и противоселевых мероприятий	6809	-	-
мероприятий по совершенствованию оборудования очистительных сооружений и других природоохранных объектов	6810	-	-
строительства и реконструкции станций защиты растений и лабораторий	6811	-	-
строительства и реконструкции станций по борьбе с болезнями животных, ветеринарных лечебниц и т.п.	6812	-	-
прочих мероприятий	6819	2459	29673
в том числе:			
Мероприятия по диагностике и ремонту подвижного состава ж/д транспорта и железнодорожных путей, направленных на обеспечение безопасности движения	6820	971	24464
благоустройство и ремонт пассажирских платформ и оборудование железнодорожных станций и вокзалов	6821	1488	5209

6. Страховые резервы

0710005 с. 12

Наименование показателя	Код строки	Период	На начало года			Изменения за период			На конец периода		
			всего	доля перестраховщиков	нетто-перестрахование	всего	доля перестраховщиков	нетто-перестрахование	всего	доля перестраховщиков	нетто-перестрахование
1	2	3	4	5	6	7	8	9	10	11	12
Страховые резервы по страхованию жизни – всего	8110	за 2013 г.	-	-	-	-	-	-	-	-	-
	8210	за 2012 г.	-	-	-	-	-	-	-	-	-
в том числе:	8111	за 2013 г.	-	-	-	-	-	-	-	-	-
математический резерв	8211	за 2012 г.	-	-	-	-	-	-	-	-	-
резерв расходов на обслуживание страховых обязательств	8112	за 2013 г.	-	-	-	-	-	-	-	-	-
	8212	за 2012 г.	-	-	-	-	-	-	-	-	-
резерв выплат по заявленным, но неурегулированным страховым случаям	8113	за 2013 г.	-	-	-	-	-	-	-	-	-
	8213	за 2012 г.	-	-	-	-	-	-	-	-	-
резерв выплат по произошедшим, но незаявленным страховым случаям	8114	за 2013 г.	-	-	-	-	-	-	-	-	-
	8214	за 2012 г.	-	-	-	-	-	-	-	-	-
резерв дополнительных выплат (страховых бонусов)	8115	за 2013 г.	-	-	-	-	-	-	-	-	-
	8215	за 2012 г.	-	-	-	-	-	-	-	-	-
выравнивающий резерв	8116	за 2013 г.	-	-	-	-	-	-	-	-	-
	8216	за 2012 г.	-	-	-	-	-	-	-	-	-
Страховые резервы по страхованию иному, чем страхование жизни – всего	8120	за 2013 г.	54476	(6005)	48471	(32794)	4077	(28717)	21682	(1928)	19754
	8220	за 2012 г.	63768	(7857)	55911	(9292)	1852	(7440)	54476	(6005)	48471
в том числе:	8121	за 2013 г.	35246	(3207)	32039	(20813)	1910	(18903)	14433	(1297)	13136
резерв незаработанной премии	8221	за 2012 г.	43463	(4258)	39205	(8216)	1051	(7165)	35246	(3207)	32039
резерв заявленных, но неурегулированных убытков	8122	за 2013 г.	16376	(2510)	13866	(14211)	2362	(11849)	2165	(148)	2017
	8222	за 2012 г.	18717	(3511)	15206	(2342)	1001	(1341)	16376	(2510)	13866
резерв произошедших, но незаявленных убытков	8123	за 2013 г.	1429	(288)	1141	2173	(195)	1978	3602	(483)	3119
	8223	за 2012 г.	232	(88)	144	1197	(200)	997	1429	(288)	1141
стабилизационный резерв	8124	за 2013 г.	1425	X	1425	57	X	57	1482	X	1482
	8224	за 2012 г.	1356	X	1356	69	X	69	1425	X	1425
иные страховые резервы	8125	за 2013 г.	-	-	-	-	-	-	-	-	-
	8225	за 2012 г.	-	-	-	-	-	-	-	-	-
Итого страховые резервы	8100	за 2013 г.	54476	(6005)	48471	(32794)	4077	(28717)	21682	(1928)	19754
	8200	за 2012 г.	63768	(7857)	55911	(9292)	1852	(7440)	54476	(6005)	48471

7. Оценочные обязательства

0710005 с. 13

Наименование показателя	Код строки	Остаток на начало года	Признано	Погашено	Списано как избыточная сумма	Остаток на конец периода
1	2	3	4	5	6	7
Оценочные обязательства – всего	8300	-	-	-	-	-
в том числе:						
-	8301	-	-	-	-	-
-	8302	-	-	-	-	-

8. Доходы и расходы страховщика

8.1. Заработанные страховые премии по страхованию иному, чем страхование жизни

0710005 с. 14

Наименование показателя	Код строки	За 2013 г.	За 2012 г.
1	2	3	4
Страховые премии, начисленные – всего	8410	122600	406556
Справочно: списанная дебиторская задолженность по страховым премиям, начисленным в текущем отчетном периоде, по измененным, досрочно прекращенным или расторгнутым договорам страхования, сострахования и перестрахования	8411	-	-
Изменение резерва незаработанной премии – всего	8420	20813	8216
Заработанные страховые премии – всего	8430	143413	414772
Страховые премии, переданные в перестрахование	8440	(12479)	(28378)
Справочно: списанная кредиторская задолженность по страховым премиям, начисленным в текущем отчетном периоде, по измененным, досрочно прекращенным или расторгнутым договорам перестрахования	8441	-	-
Изменение доли перестраховщиков в резерве незаработанной премии	8450	(1910)	(1051)
Заработанные страховые премии – нетто-перестрахование	8400	129024	385343

8.2. Состоявшиеся убытки по страхованию иному, чем страхование жизни

Наименование показателя	Код строки	За 2013 г.	За 2012 г.
1	2	3	4
Страховые выплаты – всего	8510	18483	32694
Возмещение убытков (страховых выплат) – всего	8520	(1350)	(3107)
в том числе:			
доходы по суброгационным и регрессным требованиям	8521	(1350)	(3069)
доходы от получения застрахованного имущества и (или) его годных остатков в связи с переходом права собственности на него к страховщику	8522	-	(38)
Итого страховые выплаты (за вычетом возмещаемых убытков)	8530	17133	29587
Доля перестраховщиков в страховых выплатах – всего	8535	(2686)	(6305)
Доля перестраховщиков в доходах по возмещению убытков (страховых выплат)	8540	-	-
Итого доля перестраховщиков в страховых выплатах (за вычетом возмещаемых убытков)	8545	(2686)	(6305)
Страховые выплаты за вычетом возмещаемых убытков – нетто-перестрахование	8550	14447	23282
Возврат страховых премий (взносов)	8560	2146	14621
Доля перестраховщиков в возвращенных страховых премиях (взносах)	8565	(9)	(17)
Расходы по урегулированию убытков – всего	8570	452	397
в том числе:			
расходы на оплату труда работников страховщика, занятых оформлением и осуществлением страховых выплат, а также прямым возмещением убытков по обязательному страхованию гражданской ответственности владельцев транспортных средств, и связанные с ними страховые взносы в государственные внебюджетные фонды	8571	239	-
амортизационные отчисления и расходы на ремонт основных средств и иного имущества, используемого при осуществлении операций, связанных со страховыми выплатами, а также прямым возмещением убытков по обязательному страхованию гражданской ответственности владельцев транспортных средств	8572	-	-
расходы на оплату экспертных услуг (в том числе оценщиков, аварийных комиссаров, юристов и других экспертов), связанных с осуществлением страховых выплат, а также прямым возмещением убытков по обязательному страхованию гражданской ответственности владельцев транспортных средств	8573	213	332
другие расходы по урегулированию убытков	8579	-	65
Изменение резервов убытков – всего	8580	(12038)	(1145)
в том числе:			
изменение резерва заявленных, но неурегулированных убытков	8581	(14211)	(2342)
изменение резерва произошедших, но незаявленных убытков	8582	2173	1197
Изменение доли перестраховщиков в резервах убытков – всего	8590	2167	801
в том числе:			
изменение доли перестраховщиков в резерве заявленных, но неурегулированных убытков	8591	2362	1001
изменение доли перестраховщиков в резерве произошедших, но незаявленных убытков	8592	(195)	(200)
Итого состоявшиеся убытки – нетто-перестрахование	8500	7165	37939

8.3. Отчисления от страховых премий по страхованию иному, чем страхование жизни

0710005 с. 15

Наименование показателя	Код строки	За 2013 г.	За 2012 г.
1	2	3	4
Отчисления от страховых премий – всего	8600	8876	41042
в том числе:			
по обязательному страхованию гражданской ответственности владельцев транспортных средств	8610	-	-
по обязательному страхованию гражданской ответственности владельца опасного объекта за причинение вреда в результате аварии на опасном объекте	8620	-	-
по сельскохозяйственному страхованию, осуществляемому с государственной поддержкой	8630	-	-
по обязательному страхованию гражданской ответственности перевозчика за причинение при перевозках вреда жизни, здоровью, имуществу пассажиров	8640	-	-
по иным видам страхования	8650	8876	41042
из них:			
Страхование грузов	8651	4072	5611
Страхование Гражданская ответственность предпр.- источников повышенной опасности	8652	1	1
Страхование имущества юридических лиц стр.№ 2 по прочим догов.	8653	312	226
Страхование Имущества физических лиц	8654	35	44
Страхование Имущества юридических лиц	8655	26	14
Страхование от несчастного с стр.№ 1 по кол.догов.с юридическими лицами	8656	17	14
Страхование Пассажиров АВИАтранспорта	8657	84	83
Страхование Пассажиров Ж/д транспорта от несчастного случая	8658	3318	33403
Страхование средств ж/д транспорта	8659	956	1437
Страхование средств наземного транспорта (за искл ж/д)	8660	55	209

8.4. Аквизиционные расходы
8.4.1. Аквизиционные расходы по страхованию жизни

0710005 с. 16

Наименование показателя	Код строки	За 2013 г.	За 2012 г.
1	2	3	4
Аквизиционные расходы – всего	8710	-	-
в том числе:			
вознаграждение страховым агентам	8711	-	-
вознаграждение страховым брокерам	8712	-	-
расходы на рекламу	8713	-	-
расходы на оплату труда работников страховщика, занятых оформлением документации по заключению договоров страхования (сострахования, перестрахования), и связанные с ними страховые взносы в государственные внебюджетные фонды	8714	-	-
амортизационные отчисления и расходы на ремонт основных средств, нематериальных активов и иного имущества, используемого при осуществлении операций по заключению договоров страхования (сострахования, перестрахования), а также на аренду такого имущества	8715	-	-
стоимость использованных бланков строгой отчетности (страховых полисов, свидетельств, сертификатов, квитанций)	8716	-	-
услуги медицинских организаций по освидетельствованию физических лиц перед заключением договоров личного страхования	8717	-	-
перестраховочные комиссии перестрахователям	8718	-	-
прочие расходы, возникающие в процессе заключения договоров страхования, сострахования, перестрахования	8719	-	-
Перестраховочные комиссии от перестраховщиков	8720	-	-
Аквизиционные расходы – нетто-перестрахование	8730	-	-

8.4.2. Аквизиционные расходы по страхованию иному, чем страхование жизни

Наименование показателя	Код строки	За 2013 г.	За 2012 г.
1	2	3	4
Аквизиционные расходы – всего	8740	54888	157042
в том числе:			
вознаграждение страховым агентам	8741	26855	101693
вознаграждение страховым брокерам	8742	249	192
расходы на рекламу	8743	286	641
расходы на оплату труда работников страховщика, занятых оформлением документации по заключению договоров страхования (сострахования, перестрахования), и связанные с ними страховые взносы в государственные внебюджетные фонды	8744	12745	32741
амортизационные отчисления и расходы на ремонт основных средств, нематериальных активов и иного имущества, используемого при осуществлении операций по заключению договоров страхования (сострахования, перестрахования), а также на аренду такого имущества	8745	21	33
стоимость использованных бланков строгой отчетности (страховых полисов, свидетельств, сертификатов, квитанций)	8746	550	1950
услуги медицинских организаций по освидетельствованию физических лиц перед заключением договоров личного страхования	8747	-	-
перестраховочные комиссии перестрахователям	8748	-	-
прочие расходы, возникающие в процессе заключения договоров страхования, сострахования, перестрахования	8749	14182	19792
Перестраховочные комиссии от перестраховщиков	8750	(1238)	(4600)
Аквизиционные расходы – нетто-перестрахование	8760	53650	152442

8.5. Доходы и расходы по инвестициям
8.5.1. Доходы и расходы по инвестициям от операций по страхованию жизни

0710005 с. 17

Наименование показателя	Код строки	За 2013 г.	За 2012 г.
1	2	3	4
Доходы по инвестициям от операций по страхованию жизни – всего	8800	-	-
в том числе:			
доходы от участия в капиталах других организаций	8810	-	-
из них:			
дивиденды от вложений в акции	8811	-	-
доходы от участия в хозяйственных обществах (кроме акционерных)	8812	-	-
доходы по ценным бумагам (в виде процентов, купонов, дисконта)	8820	-	-
из них:			
доходы по государственным и муниципальным ценным бумагам	8821	-	-
доходы по облигациям	8822	-	-
доходы по векселям	8823	-	-
доходы от банковских вкладов (депозитов)	8830	-	-
доходы по предоставленным займам	8840	-	-
доходы от сдачи инвестиционной недвижимости в аренду	8850	-	-
доходы, связанные с продажей (выбытием) инвестиций	8860	-	-
из них:			
доходы, связанные с продажей (выбытием) ценных бумаг	8861	-	-
доходы, связанные с продажей (выбытием) вложений в капиталы других организаций	8862	-	-
доходы, связанные с продажей (выбытием) инвестиционной недвижимости	8863	-	-
изменение стоимости финансовых вложений в результате корректировки оценки	8870	-	-
доходы от восстановления сумм резервов под обесценение финансовых вложений	8880	-	-
иные доходы по инвестициям	8890	-	-
Расходы по инвестициям от операций по страхованию жизни – всего	8900	-	-
в том числе:			
расходы на управление инвестициями	8910	-	-
расходы, связанные с продажей (выбытием) инвестиций	8920	-	-
из них:			
расходы, связанные с продажей (выбытием) ценных бумаг	8921	-	-
расходы, связанные с продажей (выбытием) вложений в капиталы других организаций	8922	-	-
расходы, связанные с продажей (выбытием) инвестиционной недвижимости	8923	-	-
изменение стоимости финансовых вложений в результате корректировки оценки	8930	-	-
уценка инвестиционной недвижимости	8940	-	-
отчисления в резерв под обесценение финансовых вложений	8950	-	-
иные расходы по инвестициям	8990	-	-

8.5.2. Доходы и расходы по инвестициям от операций по страхованию иному, чем страхование жизни

0710005 с. 18

Наименование показателя	Код строки	За 2013 г.	За 2012 г.
1	2	3	4
Доходы по инвестициям от операций по страхованию иному, чем страхование жизни – всего	9100	10442	9188
в том числе:			
доходы от участия в капиталах других организаций	9110	3430	2612
из них:			
дивиденды от вложений в акции	9111	3430	2612
доходы от участия в хозяйственных обществах (кроме акционерных)	9112	-	-
доходы по ценным бумагам (в виде процентов, купонов, дисконта)	9120	173	260
из них:			
доходы по государственным и муниципальным ценным бумагам	9121	173	260
доходы по облигациям	9122	-	-
доходы по векселям	9123	-	-
доходы от банковских вкладов (депозитов)	9130	4738	2432
доходы по предоставленным займам	9140	-	-
доходы от сдачи инвестиционной недвижимости в аренду	9150	-	-
доходы, связанные с продажей (выбытием) инвестиций	9160	2101	3884
из них:			
доходы, связанные с продажей (выбытием) ценных бумаг	9161	2101	3884
доходы, связанные с продажей (выбытием) вложений в капиталы других организаций	9162	-	-
доходы, связанные с продажей (выбытием) инвестиционной недвижимости	9163	-	-
изменение стоимости финансовых вложений в результате корректировки оценки	9170	-	-
доходы от восстановления сумм резервов под обесценение финансовых вложений	9180	-	-
иные доходы по инвестициям	9190	-	-
Расходы по инвестициям от операций по страхованию иному, чем страхование жизни – всего	9200	62	6853
в том числе:			
расходы на управление инвестициями	9210	23	11
расходы, связанные с продажей (выбытием) инвестиций	9220	39	5379
из них:			
расходы, связанные с продажей (выбытием) ценных бумаг	9221	39	5379
расходы, связанные с продажей (выбытием) вложений в капиталы других организаций	9222	-	-
расходы, связанные с продажей (выбытием) инвестиционной недвижимости	9223	-	-
изменение стоимости финансовых вложений в результате корректировки оценки	9230	-	1463
уценка инвестиционной недвижимости	9240	-	-
отчисления в резерв под обесценение финансовых вложений	9250	-	-
иные расходы по инвестициям	9290	-	-

8.6. Прочие доходы и расходы
8.6.1. Прочие доходы и расходы по страхованию жизни

0710005 с. 19

Наименование показателя	Код строки	За 2013 г.	За 2012 г.
1	2	3	4
Прочие доходы по страхованию жизни – всего	9310	-	-
в том числе:			
проценты, полученные (подлежащие получению) перестраховщиком по депонированным (недоперечисленным) перестрахователем страховым премиям по договорам перестрахования	9311	-	-
списанная кредиторская задолженность перед перестраховщиками по договорам перестрахования	9312	-	-
списанная кредиторская задолженность перед состраховщиками – участниками договора сострахования	9313	-	-
вознаграждения по договорам сострахования от страховщиков – участников договора сострахования	9314	-	-
поступления в виде возвращенных страховых выплат, в том числе взысканных со страхователя (выгодоприобретателя, застрахованного лица или его наследников) в судебном порядке	9315	-	-
доходы в виде восстановленного (неиспользованного) резерва сомнительных долгов, созданного ранее по сомнительной дебиторской задолженности, связанной с операциями страхования жизни	9316	-	-
списанная кредиторская задолженность перед перестрахователями по договорам перестрахования	9317	-	-
иные доходы, непосредственно связанные с проведением операций по страхованию жизни	9319	-	-
Прочие расходы по страхованию жизни – всего	9320	-	-
в том числе:			
проценты, уплачиваемые (подлежащие уплате) перестраховщику по депонированным (недоперечисленным) страховым премиям по договорам перестрахования	9321	-	-
тантёмы, уплачиваемые (подлежащие уплате) перестрахователям по договорам перестрахования	9322	-	-
вознаграждения состраховщикам по договорам сострахования	9323	-	-
создание резерва сомнительных долгов по дебиторской задолженности по операциям страхования, сострахования и перестрахования, относящимся к операциям по страхованию жизни	9324	-	-
списанная дебиторская задолженность страхователей, состраховщиков, перестрахователей, перестраховщиков (если под такую задолженность не создавался резерв сомнительных долгов)	9325	-	-
иные расходы, непосредственно связанные с проведением операций по страхованию жизни	9329	-	-

8.6.2. Прочие доходы и расходы по страхованию иному, чем страхование жизни

0710005 с. 20

Наименование показателя	Код строки	За 2013 г.	За 2012 г.
1	2	3	4
Прочие доходы по страхованию иному, чем страхование жизни – всего	9400	14464	13
в том числе:			
проценты, полученные (подлежащие получению) перестраховщиком по депонированным (недоперечисленным) перестрахователем страховым премиям по договорам перестрахования	9410	-	-
списанная кредиторская задолженность перед перестраховщиками по договорам перестрахования	9420	14	3
списанная кредиторская задолженность перед состраховщиками – участниками договора сострахования	9430	-	-
вознаграждения по договорам сострахования от страховщиков – участников договора сострахования	9440	-	-
поступления в виде возвращенных страховых выплат, в том числе взысканных со страхователя (выгодоприобретателя, застрахованного лица или его наследников) в судебном порядке	9450	-	-
доходы в виде восстановленного (неиспользованного) резерва сомнительных долгов, созданного ранее по сомнительной дебиторской задолженности, связанной с операциями по страхованию иному, чем страхование жизни	9460	-	-
списанная кредиторская задолженность перед перестрахователями по договорам перестрахования	9470	-	-
доходы, возникшие в результате расчетов по соглашению о прямом возмещении убытков исходя из числа удовлетворенных требований в течение отчетного периода и средних сумм страховых выплат – всего	9480	-	-
из них:			
доходы, возникшие у страховщика потерпевшего в результате списания кредиторской задолженности перед страховщиком причинителя вреда	9481	-	-
доходы, возникшие у страховщика причинителя вреда в результате списания кредиторской задолженности перед страховщиком потерпевшего	9482	-	-
иные доходы, непосредственно связанные с проведением операций по страхованию иному, чем страхование жизни	9490	14450	10
Прочие расходы по страхованию иному, чем страхование жизни – всего	9500	275	349
в том числе:			
проценты, уплачиваемые (подлежащие уплате) перестраховщику по депонированным (недоперечисленным) страховым премиям по договорам перестрахования	9510	-	-
тантёмы, уплачиваемые (подлежащие уплате) перестрахователям по договорам перестрахования	9520	-	-
вознаграждения состраховщикам по договорам сострахования	9530	-	-
создание резерва сомнительных долгов по дебиторской задолженности по операциям страхования, сострахования и перестрахования, относящимся к операциям по страхованию иному, чем страхование жизни	9540	-	-
списанная дебиторская задолженность страхователей, состраховщиков, перестрахователей, перестраховщиков (если под такую задолженность не создавался резерв сомнительных долгов)	9550	275	330
списанная нерезальная к взысканию задолженность лиц, виновных в наступлении страховых случаев, либо страховщиков, застраховавших ответственность указанных лиц, ранее принятая к учету при реализации суброгационных и регрессных требований	9560	-	-
расходы, возникшие в результате расчетов по соглашению о прямом возмещении убытков исходя из числа удовлетворенных требований в течение отчетного периода и средних сумм страховых выплат – всего	9570	-	-
из них:			
расходы, возникшие у страховщика потерпевшего в результате списания дебиторской задолженности страховщика причинителя вреда	9571	-	-
расходы, возникшие у страховщика причинителя вреда в результате списания дебиторской задолженности страховщика потерпевшего	9572	-	-
иные расходы, непосредственно связанные с проведением операций по страхованию иному, чем страхование жизни	9590	-	19

8.7. Доходы и расходы страховщика, не связанные со страховыми операциями

0710005 с. 21

Наименование показателя	Код строки	За 2013 г.	За 2012 г.
1	2	3	4
Управленческие расходы – всего	9600	70653	107264
в том числе:			
расходы на оплату труда управленческого и общехозяйственного персонала и связанные с ними страховые взносы в государственные внебюджетные фонды	9601	42702	69239
амортизационные отчисления и расходы на ремонт основных средств, нематериальных активов и иного имущества управленческого и общехозяйственного назначения	9602	5868	6702
арендная плата за помещения управленческого и общехозяйственного назначения	9603	4832	6030
транспортные расходы	9604	2188	3537
командировочные расходы	9605	674	1402
представительские расходы	9606	534	827
информационные и консультационные услуги	9607	1637	2186
аудиторские услуги	9608	275	120
расходы, связанные с публикацией годовой бухгалтерской (финансовой) отчетности	9609	-	9
услуги клиринга	9610	-	-
услуги связи	9611	1534	1892
услуги страховых актуариев	9612	-	-
расходы по содержанию официального сайта страховщика в информационно-телекоммуникационной сети «Интернет»	9613	1	4
вступительные и членские взносы в профессиональные объединения страховщиков	9614	200	150
материальные затраты	9615	1342	2588
прочие управленческие расходы	9619	8866	12578
Прочие доходы – всего	9620	5652	6145
в том числе:			
доходы от продажи (выбытия) основных средств и иных активов, кроме отраженных в составе доходов по инвестициям	9621	4134	4300
проценты за использование кредитной организацией денежных средств, находящихся на счете в этой кредитной организации	9622	42	135
вознаграждение за оказание услуг в качестве страхового агента, сюрвейера, аварийного комиссара и т.п.	9623	1	116
другие доходы	9629	1475	1594
Прочие расходы – всего	9630	3520	7392
в том числе:			
расходы от продажи (выбытия) основных средств и иных активов, кроме отраженных в составе расходов по инвестициям	9631	2191	5795
расходы, связанные с оказанием услуг в качестве страхового агента, сюрвейера, аварийного комиссара и т.п.	9632	1	22
услуги кредитных организаций (расчетно-кассовое обслуживание и т. п.)	9633	725	1115
проценты по долговым обязательствам	9634	408	71
другие расходы	9639	195	389

8.8. Расходы по элементам затрат

0710005 с. 22

Наименование показателя	Код строки	За 2013 г.	За 2012 г.
1	2	3	4
Материальные затраты	9651	1762	14903
Затраты на оплату труда	9652	16818	182875
Отчисления на социальные нужды	9653	3986	46724
Амортизация	9654	1691	6624
Прочие затраты	9659	7335	53451
ИТОГО	9650	31592	304577

9. Обеспечения обязательств

0710005 с. 24

Наименование показателя	Код строки	На 31 декабря 2013 г.	На 31 декабря 2012 г.	На 31 декабря 2011 г.
1	2	3	4	5
Полученные – всего	9910	-	-	-
в том числе:				
гарантии	9911	-	-	-
поручительства	9912	-	-	-
Выданные – всего	9920	-	-	-
в том числе:				
гарантии	9921	-	-	-
поручительства	9922	-	-	-

Руководитель _____ (подпись)
 Ильин Александр Федорович _____ (расшифровка подписи)
 Главный бухгалтер _____ (подпись)
 Водопьянова Ольга Сергеевна _____ (расшифровка подписи)

"28" марта 2014 г.