



Банк России

ИНСТРУКЦИЯ ПО ПОДКЛЮЧЕНИЮ К ПОРТАЛУ УЦ БАНКА РОССИИ

Для получения квалифицированного сертификата онлайн через личный кабинет на портале УЦ Банка России

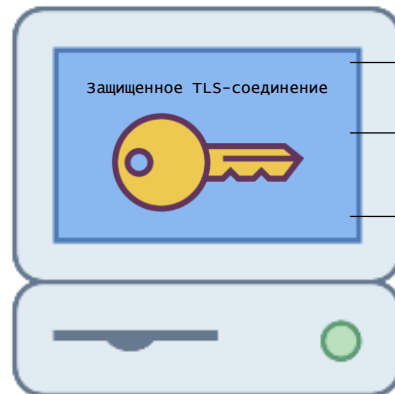
Где расположен портал УЦ Банка России для подачи заявления без личного присутствия заявителя?

Портал УЦ Банка России расположен по адресу:

<https://ca.cbr.ru:50101>

в случае невозможности доступа к portalу УЦ по указанной ссылке подключение может быть осуществлено по следующему адресу: <https://ca1.cbr.ru:50101>

Для подключения необходимо иметь:



- Логин (e-mail) и пароль от личного кабинета на портале УЦ Банка России
- Установленное и настроенное средство криптографической защиты информации, имеющее действующий сертификат ФСБ России
- Браузер, поддерживающий шифрование по алгоритмам ГОСТ (рекомендуется Microsoft Internet Explorer версии 11 и выше, Chromium GOST)

Что нужно для подключения?

- **Учетные данные (логин и пароль) для входа в личный кабинет на портале УЦ Банка России**

Получение учетных данных осуществляется путем направления в территориальное учреждение Банка России информационного письма о выдаче учетных данных для личного кабинета на портале УЦ Банка России с использованием личного кабинета участника информационного обмена (<https://portal5.cbr.ru>). Ответ от УЦ Банка России будет направлен на электронную почту, указанную в письме.

Форма информационного письма о выдаче учетных данных [размещена на сайте Банка России](#).

При отсутствии возможности направления информационного письма с использованием личного кабинета участника информационного обмена (<https://portal5.cbr.ru>), допускается направление письма в адрес территориального учреждения Банка России на бумажном носителе либо передача письма в канцелярию территориального учреждения Банка России.

Допускается также направление письма, подписанного УКЭП руководителя, через [Интернет-приемную Банка России](#).

- **Установленное и настроенное средство криптографической защиты информации, имеющее действующий сертификат ФСБ России**
- **Браузер, поддерживающий шифрование по алгоритмам ГОСТ (рекомендуется Microsoft Internet Explorer версии 11 и выше, Яндекс Браузер версии 21.6.4.694 и выше)**



Что нужно для подключения?

Для подключения к portalу УЦ Банка России используется одностороннее TLS-соединение с применением неквалифицированного сертификата безопасности Банка России

Для возможности работы с порталом УЦ Банка России необходимо:

1. Скачать с официального сайта Банка России неквалифицированный сертификат центра сертификации удостоверяющего центра Банка России и его электронную подпись по ссылке:

http://www.cbr.ru/certification_center_br/resursy_udostoverayayuscheho_centra/

2. Провести проверку электронных подписей сертификатов и, в случае успешной проверки и наличия подписи должностного лица Банка России, установить сертификаты в хранилище сертификатов «Доверенные корневые центры сертификации»

Как скачать сертификат и его электронную подпись?



Ссылка на раздел «Ресурсы удостоверяющего центра»:

http://www.cbr.ru/certification_center_br/resursy_udostoverayayuschego_centra/

Неквалифицированный сертификат безопасности для доступа к portalу УЦ Банка России (2025)

Неквалифицированный сертификат безопасности (2025)

Электронная подпись неквалифицированного сертификата безопасности (2025)

| Имя | Дата изменения | Тип | Размер |
|--|------------------|--------------------|--------|
|  security-ca-84727YU61B01.cer | 04.03.2025 12:17 | Сертификат безо... | 3 КБ |
|  security-ca-84727YU61B01.cer.sig | 04.03.2025 12:17 | Файл "SIG" | 4 КБ |

PDF

Распечатка сертификата безопасности (2025)

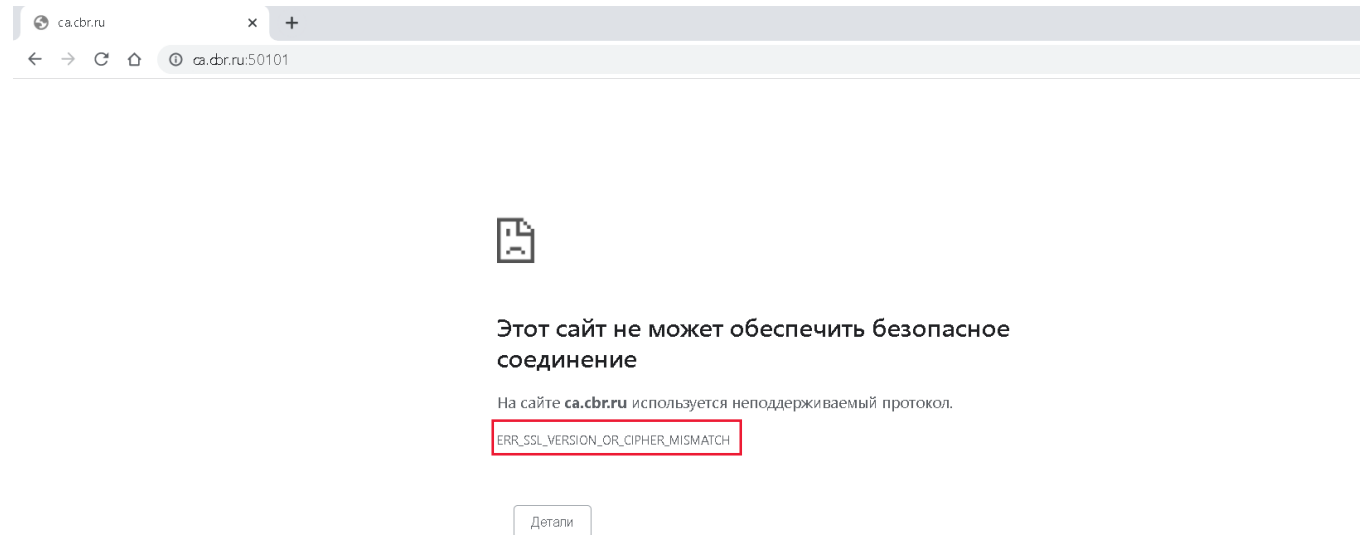
Список неквалифицированных аннулированных сертификатов безопасности (2025)

<http://crl1.ca.cbr.ru/security/security-ca-84727YU61B01.crl>

<http://crl2.ca.cbr.ru/security/security-ca-84727YU61B01.crl>

Что делать, если при попытке зайти на портал удостоверяющего центра возникает ошибка протокола версии SSL?

Данная ошибка возникает из-за отсутствия установленного и настроенного средства криптографической защиты информации, поддерживающего криптографические алгоритмы по ГОСТ



Перед подключением следует установить средство криптографической защиты информации, имеющее действующий сертификат ФСБ России



ПРОВЕРКА УСИЛЕННОЙ КВАЛИФИЦИРОВАННОЙ ЭЛЕКТРОННОЙ
ПОДПИСИ НЕКВАЛИФИЦИРОВАННОГО СЕРТИФИКАТА ЦЕНТРА
СЕРТИФИКАЦИИ УДОСТОВЕРЯЮЩЕГО ЦЕНТРА БАНКА РОССИИ

Что нужно для проверки?

Для проверки усиленной **квалифицированной** электронной подписи **неквалифицированного** сертификата центра сертификации удостоверяющего центра Банка России следует воспользоваться средством электронной подписи, имеющим действующий сертификат ФСБ России.

Также можно воспользоваться сервисами проверки электронной подписи в сети Интернет.



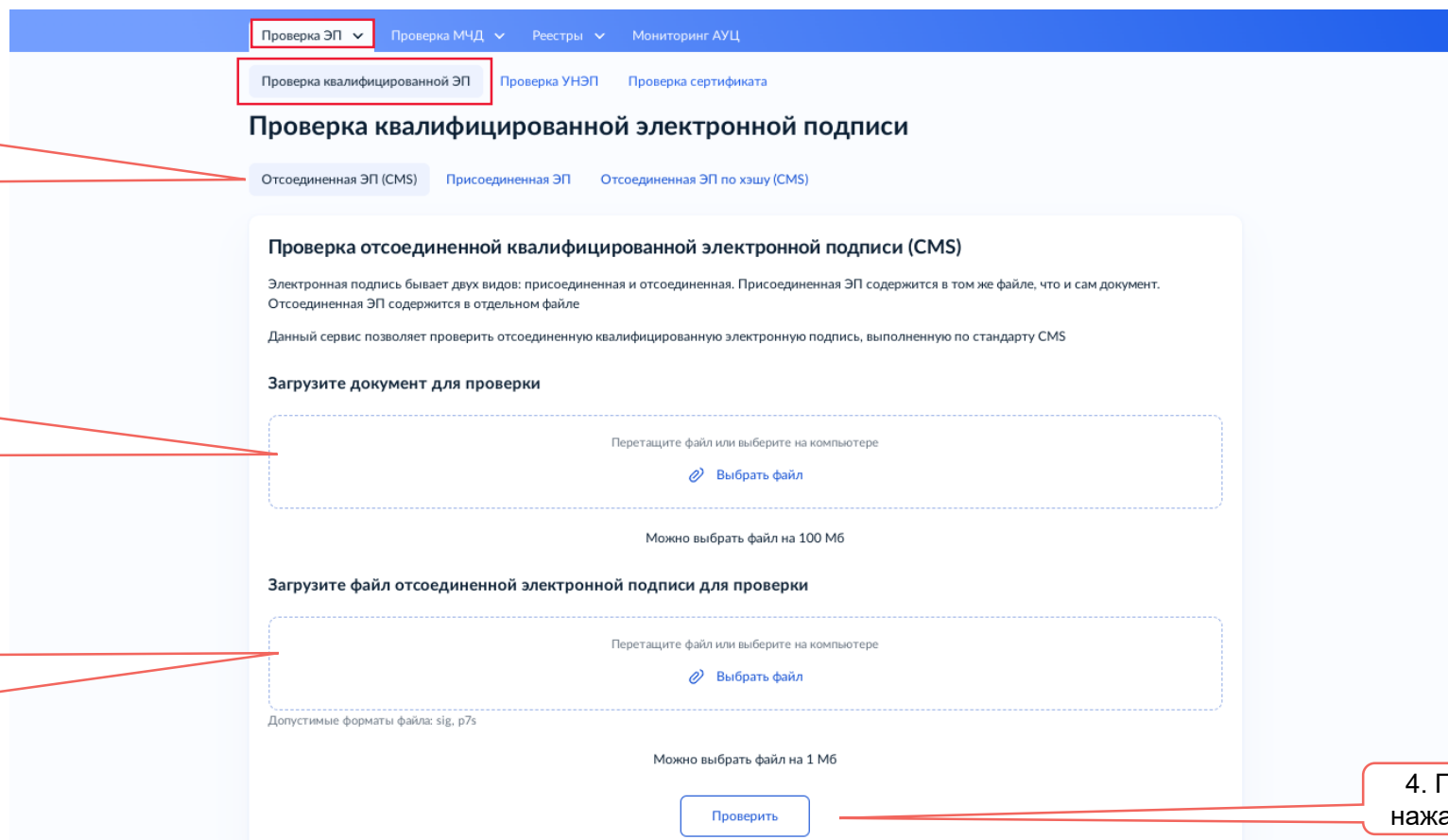
Не устанавливайте и не используйте сертификат, проверка подписи которого проходит неуспешно.

Далее рассмотрим процесс проверки подписи с использованием сервиса проверки **квалифицированной** электронной подписи на сайте уполномоченного федерального органа в сфере использования электронной подписи

<https://e-trust.gosuslugi.ru/#/portal/sig-check>

Проверка усиленной квалифицированной электронной подписи неквалифицированного сертификата центра сертификации удостоверяющего центра Банка России

Для проверки подписи следует перейти по адресу <https://e-trust.gosuslugi.ru/#/portal/sig-check>.



Проверка ЭП

Проверка МЧД

Реестры

Мониторинг АУЦ

Проверка квалифицированной ЭП

Проверка УНЭП

Проверка сертификата

Проверка квалифицированной электронной подписи

Отсоединенная ЭП (CMS)

Присоединенная ЭП

Отсоединенная ЭП по хэшу (CMS)

Проверка отсоединенной квалифицированной электронной подписи (CMS)

Электронная подпись бывает двух видов: присоединенная и отсоединенная. Присоединенная ЭП содержится в том же файле, что и сам документ. Отсоединенная ЭП содержится в отдельном файле

Данный сервис позволяет проверить отсоединенную квалифицированную электронную подпись, выполненную по стандарту CMS

Загрузите документ для проверки

Перетащите файл или выберите на компьютере

Выбрать файл

Можно выбрать файл на 100 Мб

Загрузите файл отсоединенной электронной подписи для проверки

Перетащите файл или выберите на компьютере

Выбрать файл

Допустимые форматы файла: sig, p7s

Можно выбрать файл на 1 Мб

Проверить

1. Выбрать «Отсоединенная ЭП (CMS)»

2. Выбрать файл сертификата неквалифицированного ЦС УЦ Банка России в формате .cer

3. Выбрать файл подписи в формате .sig

4. По окончании заполнения нажать на кнопку «Проверить»

Проверка усиленной квалифицированной электронной подписи неквалифицированного сертификата центра сертификации удостоверяющего центра Банка России

Результат проверки отобразится на экране:

Убедитесь, что данные о владельце, издателе, серийном номере, отпечатке и дате действия сертификата, отображаемые при проверке, совпадают с данными на этом скриншоте

Для
неквалифицированного
сертификата (2025)

Подпись ДЕЙСТВИТЕЛЬНА

Подпись 1

Статус ЭП

Электронная подпись верна

Статус сертификата ЭП

ДЕЙСТВИТЕЛЕН, сертификат выдан аккредитованным удостоверяющим центром для физического лица

Владелец сертификата

ИНН [REDACTED] СНИЛС [REDACTED] Т=Заместитель директора Департамента, SURNAME=Каршин, GIVENNAME=Андрей Анатольевич, CN=Каршин Андрей Анатольевич, OU=Департамент безопасности Банка России, O=ЦЕНТРАЛЬНЫЙ БАНК РОССИЙСКОЙ ФЕДЕРАЦИИ, STREET=УЛ. НЕГЛИННАЯ\, Д. 12\, К. В. L=ГОРОД МОСКВА, ST=77 ГОРОД МОСКВА, C=RU

Издатель сертификата

ИННЮЛ=7702235133, ОГРН=1037700013020, CN=Центральный банк Российской Федерации, O=Банк России, STREET=ул. Неглинная\, д. 12, L=г. Москва, ST=77 г. Москва, C=RU

Серийный номер

40601D00D9336D37E00035FD65E5B2C7

Отпечаток

CA613566F34C8B0B246C540E74A907FE7EA67994

Действует

с 04.03.2024 по 04.12.2037

Загрузить сертификат

Дата проверки

05.03.2025 16:00:01

Значение хэш-функции (ГОСТ Р 34.11-2012 256-бит) входных данных

780A26718E7218515FC8A965F765515E437FAEBA2ACA5C3B6F085FC471C306EA

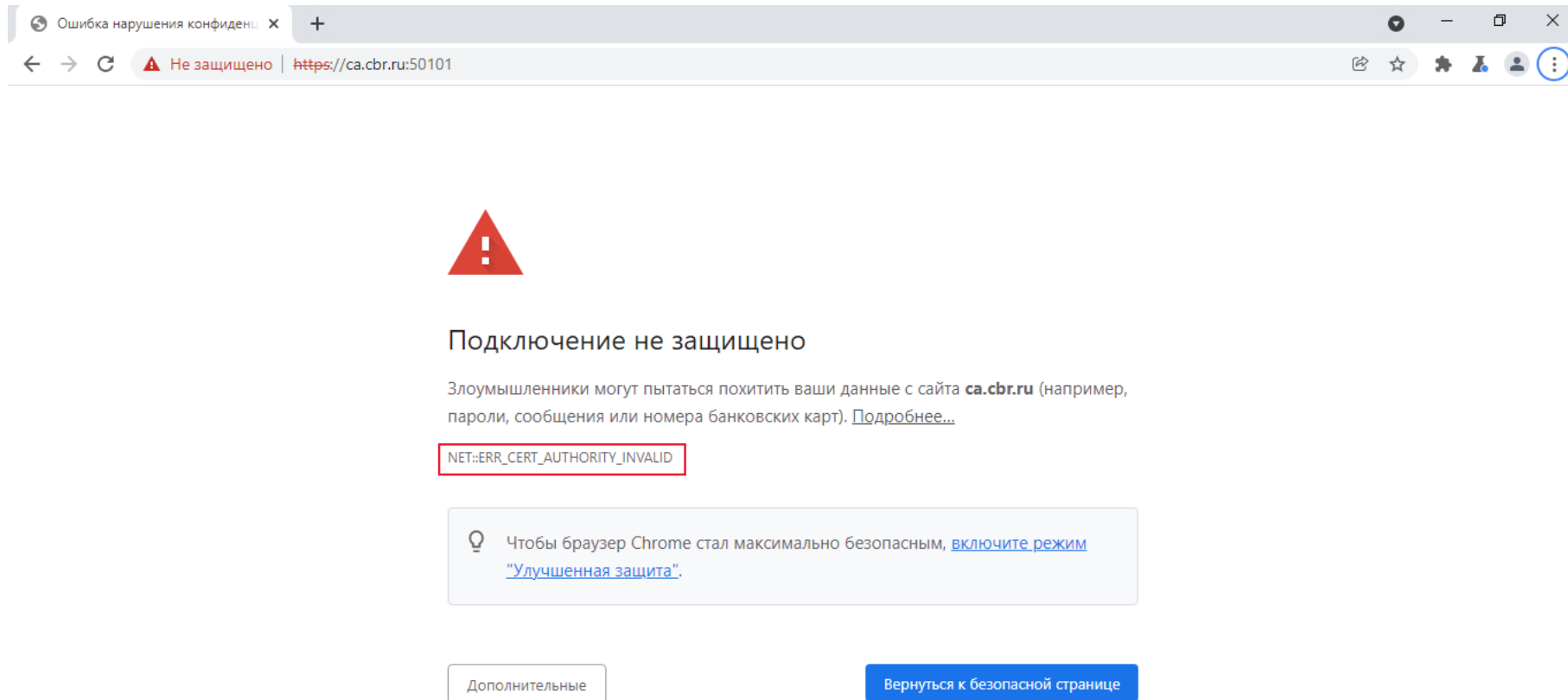
Скачать отчёт



УСТАНОВКА НЕКВАЛИФИЦИРОВАННОГО СЕРТИФИКАТА ЦЕНТРА СЕРТИФИКАЦИИ УДОСТОВЕРЯЮЩЕГО ЦЕНТРА БАНКА РОССИИ

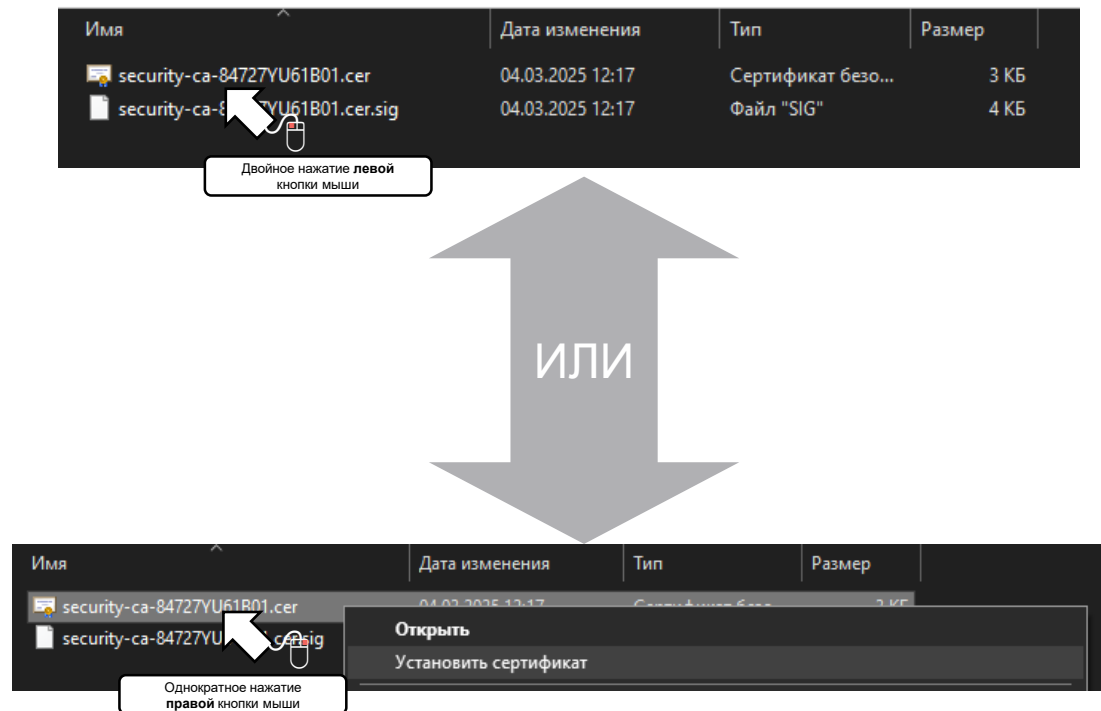
Установка неквалифицированного сертификата центра сертификации удостоверяющего центра Банка России

Если сертификат не установлен, то при попытке зайти в личный кабинет на портале удостоверяющего центра Банка России будет отображаться сообщение:



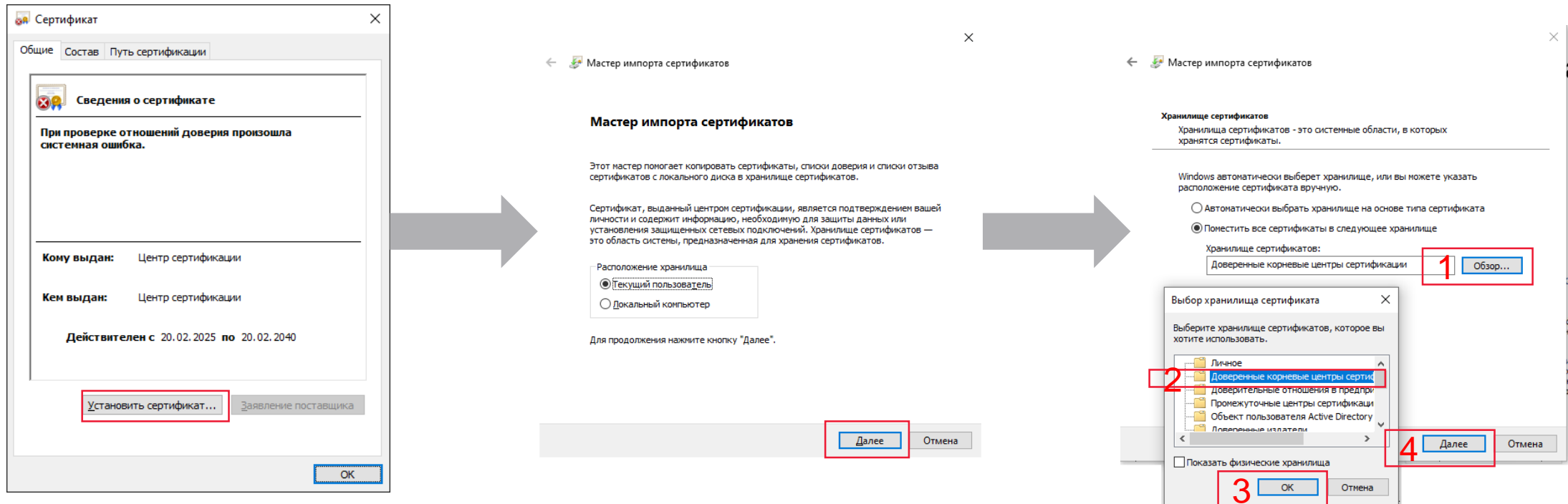
Установка неквалифицированного сертификата центра сертификации удостоверяющего центра Банка России

После скачивания сертификата и проверки его электронной подписи необходимо нажать на него двойным кликом мыши, либо нажать правой кнопкой мыши на файл сертификата и выбрать пункт меню «Установить сертификат»



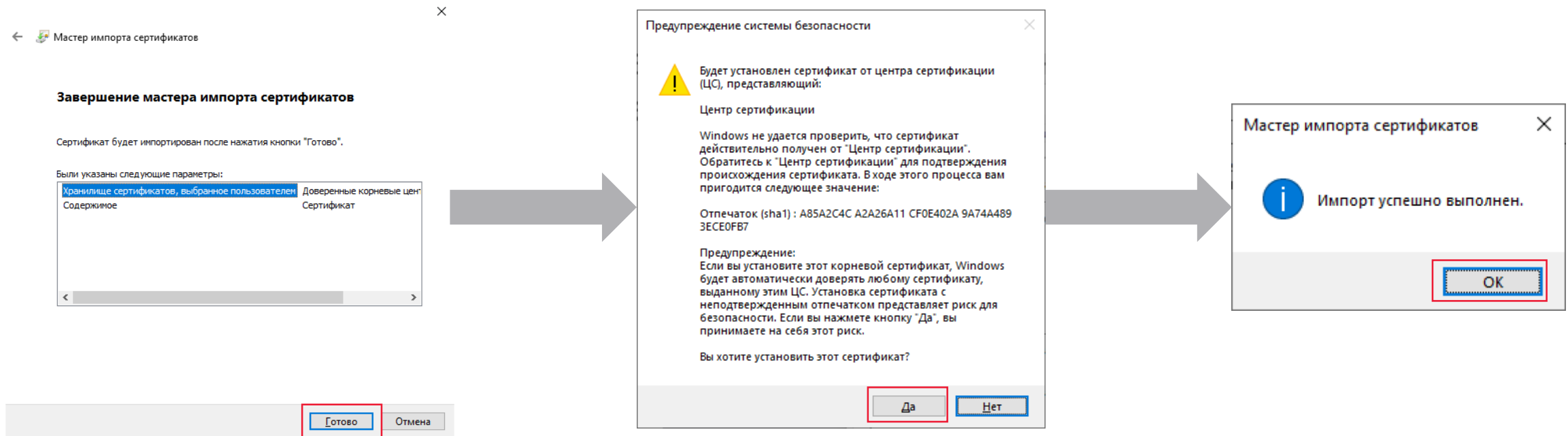
Установка неквалифицированного сертификата центра сертификации удостоверяющего центра Банка России

Необходимо установить сертификат в хранилище сертификатов «Доверенные корневые центры сертификации» раздела «Текущий пользователь».



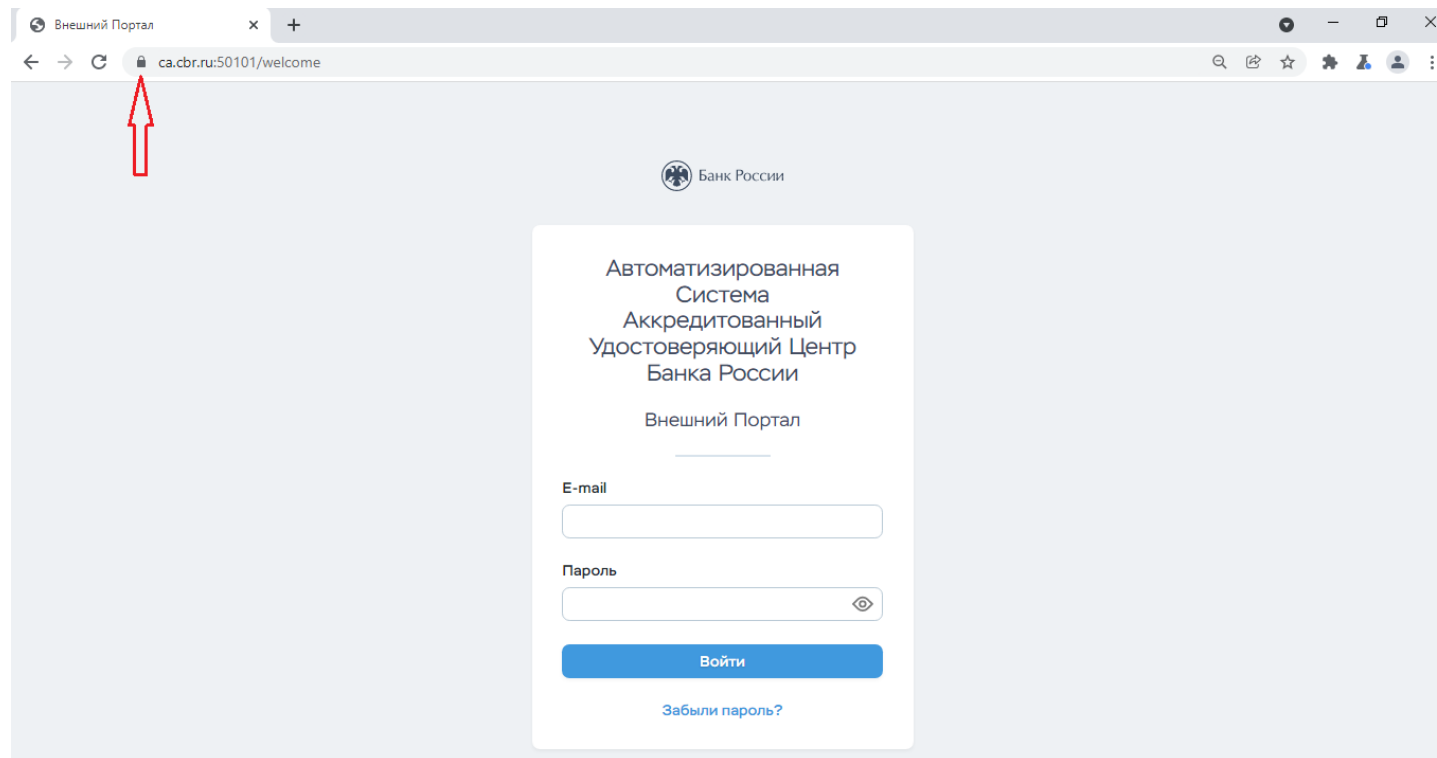
Установка неквалифицированного сертификата центра сертификации удостоверяющего центра Банка России

На появившееся предупреждение системы безопасности следует ответить «Да».
После окончания установки сертификата появится сообщение об успешном импорте сертификата.



Установка неквалифицированного сертификата центра сертификации удостоверяющего центра Банка России

После установки сертификата можно будет зайти в личный кабинет на портале удостоверяющего центра Банка России. При этом в браузере будет отображаться страница аутентификации портала и присутствовать значок безопасного подключения





Установка неквалифицированного сертификата центра сертификации удостоверяющего центра Банка России

На этом настройка рабочего места для подключения к личному кабинету на портале удостоверяющего центра завершена.

Порядок получения сертификата онлайн указан в Пошаговой инструкции по получению сертификата через личный кабинет на портале удостоверяющего центра Банка России, размещенной на официальном сайте Банка России в разделе «Удостоверяющий центр»



Пошаговая инструкция по получению сертификата через личный кабинет на портале удостоверяющего центра Банка России